ERSATZTEILLISTE

Hydraulischer Kraftheber

und

Dreipunkt-Aufhängung für

Bulldog D 1306

Fa. Th. TANGELDER & ZONEN
Berkenlaan 168
7064 HV Silvolde
Tel: 08350-23083
74

Ausgabe: Juli 1956
Bestell-Nr.: 15159/A

Vraagt gratis inlichtingen:
LANZ Landbouwwerktuigen
's-Gravenhage - Bachmanstraat 56 - Tel. 110066
RAYONVERTEGENWOORDIGER:
TH. TANGELDER
LOONDORSERIJ
Handel in Landbouw-Machines
SILVOLDE

LANZ

Historisch Archief Silvolde - Lanz

Gruppe 24 — Dreipunkt-Aufhängung — Bildtafel 1, 2

Bestell-Nr. Order No. Numéro de commande No. de pedido	Bezeichnung Nomenciature Designation Denominaciôn	Anzahl je Maschine Quantity Nombre par machine Cantidad por maquina	Stück-Nr. Shop No. No. de pieza Numéro de la pièce
194270	**Dreipunkt-Aufhängung kompl.** (Sonderwunsch) best. aus: 194271-194330	1	6.3700/21
194271	Tragkonsol	1	6.1728 d 17
194272	Sechskantschraube dazu	4	M 14x30 DIN 931
194273	Federring dazu	4	A 14 DIN 127
194280	**Schwinge links** mit Kugelgelenk ersetzt durch 194282	1	6.2807 d 1
194281	**Schwinge rechts** mit Kugelgelenk ersetzt durch 194282	1	6.2807 d 2
194282	**Schwinge** links und rechts (Ersatz für 194280 und 194281)	2	6.2807 d 8
194284	Bolzen mit Kette	2	1.0509 f 681
194285	Bolzen	2	N 520 f 13
194286	Anhängeleiste	1	1.1740 f 41
194288	**Zugstrebe kompl.** zu 194280 und 194281	2	6.0242 f 2
194289	**Zugstrebe kompl.** zu 194282	2	6.0242 f 3
194290	Augenschraube zu 194288	2	6.0140 f 5
194291	Augenschraube (Linksgewinde) zu 194289	1	6.0140 f 6
194292	Scharnier zu 194289	1	6.2881 f 9
194293	Augenschraube (Rechtsgewinde) zu 194289	1	6.0140 f 7
194294	Scharnier zu 194289	1	6.2881 f 10
194295	Schlagmutter zu 194288 und 194289	2	6.0249 g 13
194296	Spannschloßmutter zu 194288 und 194289	2	BM 16x170 DIN 1480
194297	Gabelbolzen zu 194288	2	6.509 f 75
194298	Bolzen zu 194288 und 194289	2	20x50x42 DIN 1434
194299	Federsplint dazu	2	1.0668 f 83
194300	Bolzen zu 194289	2	16x45x38 DIN 1434
194301	Splint dazu	2	4x25 DIN 94
194302	Schmiernippel	1	AM 10x1 DIN 3402
194305	Bolzen zu Doppelhebel	2	12x45x40 DIN 1434
194306	Federsplint dazu	2	4.0668 f 1
194308	Bügel	1	6.0647 f 4
194309	Sechskantschraube dazu	2	M 14x30 DIN 931
194310	Federring dazu	2	A 14 DIN 127
194312	Gabelbolzen	2	6.0509 f 74
194314	Sechskantmutter	2	M 20 DIN 934

Historisch Archief Silvolde - Lanz

Dreipunkt-Aufhängung
Three Point Linkage
Dispositif d'attelage à trois points
Suspensión de tres puntos

Tafel 1

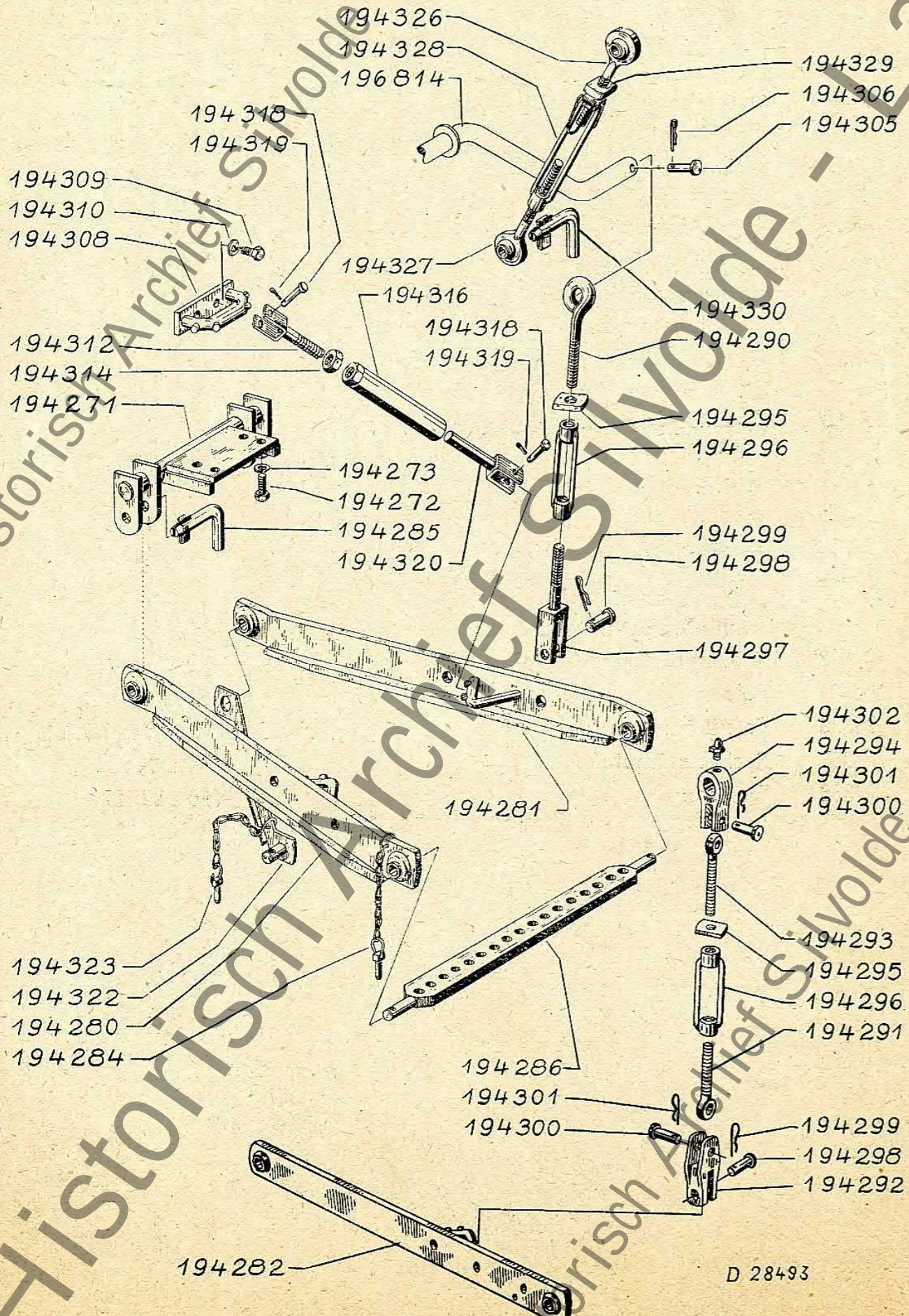

Historisch Archief Sivolde - Lanz

Three Point Linkage
Dispositif d'attelage à trois points
Suspensión de tres puntos

Gruppe 24	**Dreipunkt-Aufhängung**	Bildtafel 1, 2

Bestell-Nr. Order No. Numéro de commande No. de pedido	Bezeichnung Nomenclature Désignation Denominación	Anzahl je Maschine Quantity Nombre par machine Cantidad por maquina	Stück-Nr. Shop No. Numéro de la pièce No. de pieza
194316	Schraubrohr	2	6.0361 f 105
194318	Bolzen, oben und unten zu Gabelbolzen	4	8x40x35 DIN 1434
194319	Splint dazu	4	2x20 DIN 94
194320	Gabelbolzen	2	6.0509 f 73
194322	Querstrebe	1	6.2807 d 5
194323	Bolzen mit Kette	2	1.0509 f 681
194325	**Spannschloß kompl.**		
	best. aus: 194326-194330	1	1.0242 t 30
194326	Spannschraube mit Kugelgelenk (Rechtsgewinde)	1	1.0614 f 68
194327	Spannschraube mit Kugelgelenk (Linksgewinde)	1	1.0614 f 69
194328	Spannschloßmutter	1	1.0242 d 27
194329	Gegenmutter (nur mit Rechtsgewinde)	1	1.0249 g 132
194330	Steckbolzen	1	N 520 f 29
194332	**Verbreiterte Anhängeschiene** Anbau (Sonderwunsch) Nur für Maschinen mit Dreipunkt-Aufhängung	1	6.3340/14
194333	**Anhängeschiene kompl.**	1	1.3340 d 469
194334	Bolzen	2	N 520 f 39
194336	Sechskantschraube	2	M 20x50 DIN 931
194337	Sechskantmutter	2	M 20 DIN 934
194338	Federring	2	A 20 DIN 127

Tafel 2



Historisch Archief Silvolde - Lanz

Raum für Notizen





Historisch Archief Smilde - Lanz

Gruppe 45	**Hydraulischer Kraftheber**	Bildtafel 3

Bestell-Nr. Order No. Numéro de commande No. de pedido	Bezeichnung Nomenclature Désignation Denominación	Anzahl je Maschine Quantity Nombre par machine Cantidad por maquina	Stück-Nr. Shop No. Numéro de la pièce No. de pieza
196810	**Hydr. Hebevorrichtung mit Dreipunkt-Aufhängung-Anbau** best. aus: 194270, 196811, 196887	1	6.3700 a 19
196811	**Hebevorrichtung kompl.**	1	6.3700/20
194814	Doppelhebel	1	6.0608 d 83
196815	Platte	1	6.1718 f 286
196817	**Lagerplatte kompl.** mit Kugelschmierkopf	1	6.0708/26
196819	Kugelschmierkopf	2	CM 10x1 DIN 3402
196820	Sechskantschraube	2	M 10x55 DIN 931
196821	Federring	2	A 10 DIN 127
196824	Sechskantschraube	2	M 14x120 DIN 931
196825	Federring	2	A 14 DIN 127
196828	Flanschlager links	1	6.0708 d 27
196829	Flanschlager rechts	1	6.0708 d 28
196830	Sechskantschraube zu 196828 und 196829	4	M 14x35 DIN 931
196831	Federring	4	A 14 DIN 127
196833	Gabel	2	6.0611 d 4
196834	Scheibe	2	6.0301 g 13
196835	Sechskantmutter	4	M 12 DIN 934
196838	**Druckzylinder kompl.** (22 mm ∅) ersetzt durch 196839	2	6.2710 f 1
196839	**Druckzylinder kompl.** (25 mm ∅) Ersatz für 196838	2	6.2700 f 2
196840	Zylinder zu 196838	2	6.2711 f 1
196841	Zylinder zu 196839	2	4.2711 f 2
196842	Zylinderkopf zu 196838	2	6.2713 d 1
196843	Zylinderkopf zu 196839	2	6.2713 d 2
196844	Kolbenstange zu 196838	2	6.2720 f 1
196845	Kolbenstange zu 196839	2	4.2720 f 1
196846	Führungsscheibe zu 196838	2	6.0304 g 5
196847	Führungsscheibe zu 196839	2	4.0304 g 8
196848	Sechskantmutter zu 196838 und 196839	2	M 10 DIN 934
196849	Stopfbüchse zu 196838	2	6.0450 g 1
196850	Stopfbüchse zu 196839	2	4.0450 g 1
196851	Stopfbüchsenpackung zu 196838	2	6.2719/1

Historisch Archief Silvolde - Lanz

Hydraulischer Kraftheber
Hydraulik Power Lift
Relevage hydraulique
Elevador hidrâulico

Tafel 3

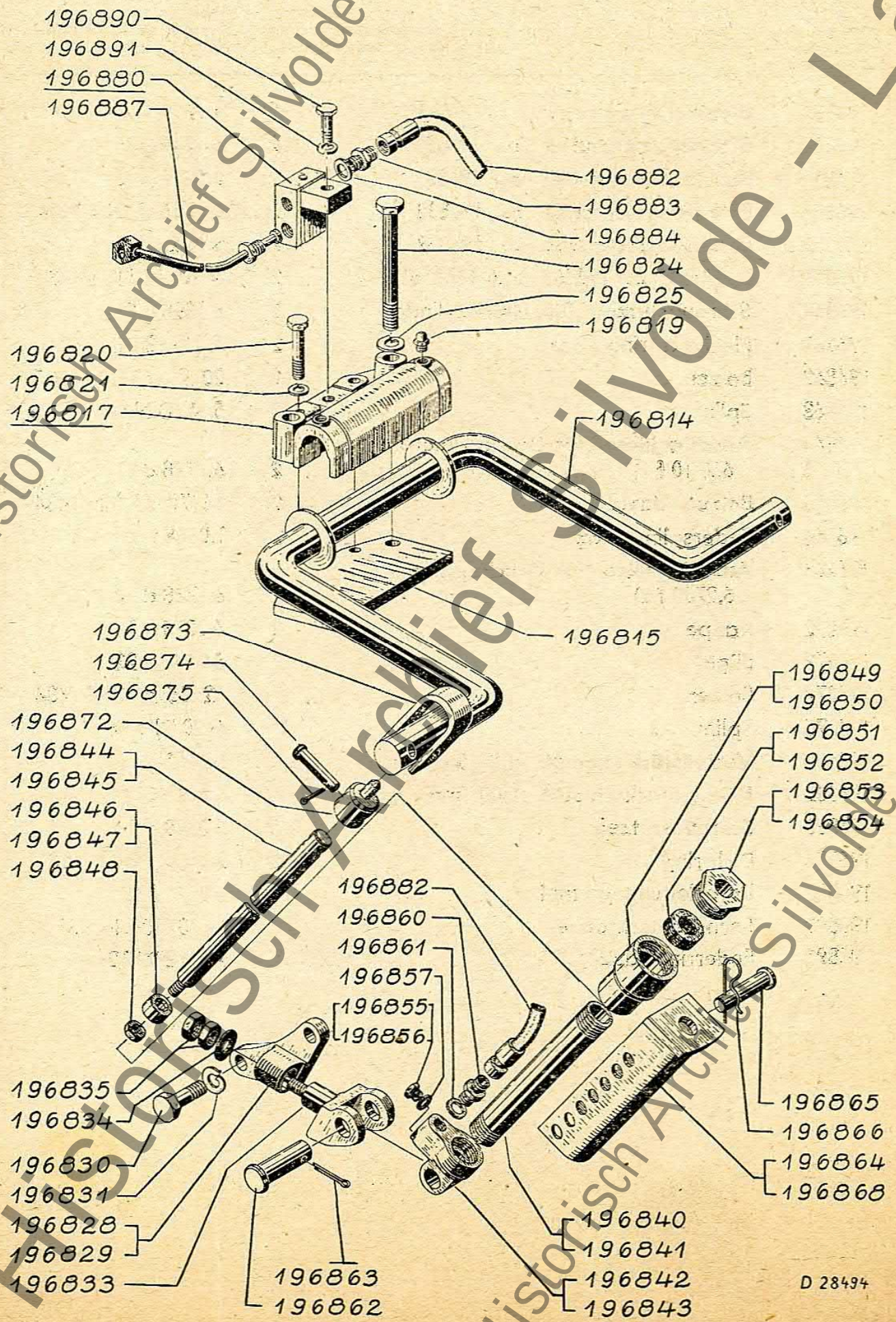

Historisch Archief Silvolde - Lanz

Gruppe 45	**Hydraulischer Kraftheber**	Bildtafel 3

Bestell-Nr. Order No. Numéro de commande No. de pedido	Bezeichnung Nomenclature Désignation Denominación	Anzahl je Maschine Quantity Nombre par machine Cantidad por maquina	Stück-Nr. Shop No. Numéro de la pièce No. de pieza
196852	Stopfbüchsenpackung zu 196839	2	4.2719/1
196853	Stopfbüchsenmutter zu 196838	2	6.0249 g 3
196854	Stopfbüchsenmutter zu 196839	2	4.0249 g 30
196855	Entlüftungsschraube zu 196838	2	CM 10x1 DIN 7604
196856	Entlüftungsschraube zu 196839	2	N 402 n 26
196857	Dichtring zu 196855 und 196856	2	A 10x14 DIN 7603
196860	Schraubstutzen für Druckzylinder	2	6.0398 g 2
196861	Flachdichtring dazu	2	A 14x18 DIN 7603
196862	Bolzen	2	20x70x63 DIN 1435
196863	Splint	2	5x40 DIN 94
196864	**Anschlaghülse** (für Druckzylinder 6.2710 f 1)	2	6.1748 d 61
196865	Bolzen dazu	2	16x70x62 DIN 1434
196866	Federsplint dazu	2	1.0668 f 83
196868	**Anschlaghülse** (für Druckzylinder 6.2700 f 2)	2	6.1748 d 74
196872	Kappe	2	6.0394 g 1
196873	Bügel	2	6.0648 g 22
196874	Bolzen	2	12x65x58 DIN 1434
196875	Splint	2	4x20 DIN 94
196880	**Verteilstück kompl.** mit Stopfen	1	6.0412 g 1
196882	Höchstdruckschlauch (500 mm lg.)	2	6.0495 f 11
196883	Schraubstutzen	2	6.0398 g 2
196884	Dichtring	2	A 14x18 DIN 7603
196887	**Druckleitung kompl.**	1	6.0371 f 89
196890	Sechskantschraube	1	M 10x30 DIN 931
196891	Federring dazu	1	A 10 DIN 127

Raum für Notizen:

Historisch Archief Silvolde - Lanz



fa. Th. H. Tangelder & Zn. - Silvolde

Reparatie-inrichting

Landbouwmachines en Tractoren

Oude Dinxperloseweg 62 ★ Telefoon 08350-3083

Bank: Coöp. Boerenleenbank - Silvolde







Historisch Archief Silvolde - Lanz

Onze Bulldog, daar begon het mee..



HEINRICH LANZ A.G. MANNHEIM

Th. Tangelder & Zonen.

Landbouwmechanisatiebedrijf
Loonbedrijf
B.P. Station

Berkenlaan 168 7064 HV Silvolde Tel.: 08350 - 23083

Historisch Archief Silvolde - Lanz