Fa. Th. TANGELDER & ZONEN
Berkenlaan 168
7064 HV Silvolde
Tel. 08350-23083
9

Ersatzteile-Liste

für

LANZ-Schwerölschlepper 12/20 PS Acker-Bulldog u. 20 PS Verkehrs-Bulldog

Mod. 1932 HN bis Schlepper Nr. 100678
Mod. 1933/34 HN2 ab Schlepper Nr. 100679

Th. TANGELDER en Zn.
Landbouwmechanisatiebedrijf
Loonbedrijf / BP Station
Berkenlaan 168 - Tel. 08350-3083
SILVOLDE

HEINRICH LANZ AKTIENGESELLSCHAFT MANNHEIM

Historisch Archief Silvolde - Lanz

Ersatzteile-Liste

für

LANZ-Schwerölschlepper

12/20 PS Acker-Bulldog und 20 PS Verkehrs-Bulldog

Mod. 1932 HN bis Schlepper Nr. 100678,
Mod. 1933/34 HN 2 ab Schlepper Nr. 100679

HN 1
HN 2

D 7505
D 7506

Ausgabe: Januar 1935.

Sämtliche Preise dieser Liste gelten mit 10% Preissenkung, für Kugel- und Rollenlager mit 30%.

Ihr „Bulldog" trägt die Fabrik-Nr.

HEINRICH LANZ MANNHEIM
AKTIENGESELLSCHAFT
Fernruf: 34411
Drahtanschrift Lanzwerk Mannheim

Historisch Archief Silvolde - Lanz

Zur Beachtung!

Bei der Bestellung von Ersatzteilen ist stets anzugeben:

1 **Die Fabrik-Nummer** des Schleppers.
Sie ist auf dem Firmenschild und ferner auf dem Flanschumfange des Zylinderkopfes eingeschlagen.

2. **Die Stückzahl, Benennung** und **Bestell-Nummer** der benötigten Ersatzteile.

3. **Die gewünschte Versandart:** Post, Eilpost, dringende Eilpost, Expreßgut, Frachtgut, Eilgut, beschl. Eilgut. (Wenn Versandart in Bestellung nicht angegeben, werden die Teile per Post oder Frachtgut versandt.)

4. Die genaue Adresse des Empfängers mit Post- und Eisenbahnstation.

Für **drahtliche Bestellungen** genügt die Angabe:

a) Fabrik-Nummer des Schleppers
b) Versandart
c) Stückzahl und Bestell-Nummer der gewünschten Teile
d) Anschrift

Stückzahlen sind dabei nicht in Ziffern, sondern in Worten anzugeben

Beispiel für eine drahtliche Bestellung:

„Lanzwerk Mannheim
Eilpost vier 36079 Bulldog 100685
Unterschrift."

Das bedeutet:

„Senden Sie mir per Eilpost für meinen Bulldog Nr 100685 vier Kolbenringe Bestell-Nummer 36079 "

Auch für Bestellungen bei den Zweigstellen gilt die Drahtanschrift „Lanzwerk."

Fernsprech-Nummern der Zweigstellen:

Berlin	21 9226	Königsberg i. P	41135/36
Breslau	38221	Magdeburg	22341/43
Hannover	84347	München	80451
Köln Rheinland	95941/42		

Es ist ratsam, drahtliche Bestellungen unverzüglich schriftlich zu bestätigen, da Telegramme manchmal verstümmelt eingehen.

Benützer von Codes seien darauf aufmerksam gemacht, daß bei uns folgende Telegrammkürzer in Gebrauch sind

Rudolf-Mosse Code	Staudt & Hundius
Carlowitz-Code	Liebers five Letter Code
A. B. C.-Code, 5th & 6th Edition	Privat-Codes

Die in der Ersatzteileliste angeführten Bezeichnungen: rechts, links, vorn und hinten sind vom Führersitz aus in Fahrtrichtung gesehen zu unterscheiden. Die angegebenen Abmessungen verstehen sich in Millimeter.

Historisch Archief Silvolde - Lanz

Th. TANGELDER en Zn.
Landbouwmechanisatiebedrijf
Loonbedrijf / BP Station
Berkenlaan 168 - Tel 08350-3083
SILVOLDE

Alle mit x bezeichneten Teile können **nur** für „Bulldog-Modell 1932" HN (bis Schlepper Nr. 100678), alle mit xx bezeichneten Teile **nur** für „Bulldog-Modell 1933/34" HN 2 (ab Schlepper Nr 100679) verwendet werden.

Teile ohne Kennzeichen sind für beide Schlepper verwendbar

Teile, welche dem normalen Verschleiß unterliegen, sind mit „L" bezeichnet und Wiederverkäufern für die Lagerhaltung zu empfehlen. Ausführliche Vorschlagslisten für Ersatzteilelager bitten wir bei uns anzufordern.

LAZ-Schweröl-Ackerschlepper Modell "A", Normalausrüstung, (Riesenscheibenseite)



Historisch Archief Silvolde - Lanz

INHALT

(Verzeichnis der Gruppen)

Gruppe Nr.	Bezeichnung der Gruppe	Ersatzteile-Bestell-Nr.	Tab.-Nr.
1	Zylinder	35001 — 35153	D 1
2	Zylinderkopf	35201 35380	D 1
3	Kurbelgehäuse	35431 35744	D 2
4	Kurbelwelle und Schwungräder	35801 35966	D 2
5	Pleuelstange und Kolben	36001 — 36114	D 3
6	Luftklappen und Luftfilter	36151 36258	D 3
7	Kühler und Ventilator	36301 — 36758	D 4
8	Auspuffleitung und Schalldämpfer	36901 37127	D 5
9	Regler	37201 37322	D 6
10	Kupplung und Kupplungsbremse	37401 38058	D 6
11	Drosselung	38201 38415	D 7
12	Brennstoffpumpe und -Düse	38451 38872	D 7 und 8
13	Brennstoffilter	38901 38972	D 8
14	Brennstoff- und Schmierölbehälter	39001 — 39178	D 8
15	Oelpumpenantrieb und Boschöler	39251 39950	D 9, 10, 11
16	Getriebe und Getriebebremsen	40201 41259	D 12, 13, 14
17	Schaltung	41401 41620	D 15
18	Lenkung	41700 41935	D 16
19	Differential	41981 42080	D 16
20	Haube, Kotflügel, Plattform	42101 — 42734	D 17, 18
21	Hinterachse und Hinterradbremse	42951 — 43470	D 19
22	Vorderachse und Steuergestänge	43601 44558	D 20 und 21
23	Räder	44701 45966	D 22, 23, 24
24	Anhängevorrichtung	46170 — 46426	D 25
25	Führersitz und Bank	46501 47118	D 26
26	Werkzeugkasten	47201 — 47427	D 27
27	Werkzeug	47501 47715	D 28, 29
28	Schmierpresse	47801 48012	D 30, 31
29	Heizlampe	48151 48245	D 32
30	Zubehörteile	48351 48874	D 33, 34
31	Elektrische Lichtanlage	50001 — 51080	D 35, 36, 37
32	Zapfwelle	51500 51818	D 38
33	Elektrische Anlaßzündung	52102 52335	D 39
51	Reparaturteile	56100 — 57001	

Historisch Archief Silvolde - Lanz

Alphabetisches Sachverzeichnis

Bezeichnung	Gruppe	Seite
Absperrventil	12	46
	13	51
Abstreifer	30	161
Achstrichter	21	108
Autokotflügel	20	99
Anhängevorrichtung	24	138
	30	162
Auspuffrohr nach unten	8	32
Batterie	31	171
Blitzgreifer	23	130
Boschhorn	31	174
Boschöler	15	59
Bremsen	16	82
	21	111
Bremsscheiben	16	82
Brennstoffbehälter	14	52
Brennstoffdüse	12	49
Brennstoffilter	13	51
Brennstoffleitungen	12	48
	14	54
Brennstoffpumpe	12	44
Carbidlaterne	30	161
Dach	30	165
Decke	30	162
Differential	19	96
Drosselung	11	41
Dynamo	31	168
Elektrische Anlaßzündung	33	185
Elektrische Lichtanlage	31	168
Exzenter	4	16
	9	33
Fettpresse	28	156
Führersitz	25	141
Getriebe	16	71
Gummibereifung	23	130
Haube	20	97
Hauptlager	4	15
Hauptlagerdeckel	3	11
Heizlampe	29	158
Hinterachse	21	108
Hinterachslager	21	109
Hinterräder	23	127
	23	133
Hinterradbremse	21	111
Hupe	30	161
Kabel	31	176
	33	186
Kolben	5	18
	51	189
Kotflügel	20	97
Kühler	7	22
Kühlerabdeckung	7	26
Kupplung	10	34
Kupplungsbremse	10	37
Kurbelgehäuse	3	11
Kurbelwelle	4	15
Laufringe	23	129
Laternenhalter	30	161
	31	175
Lenkung	18	92
Lichtmaschine	31	178
Luftdruckmesser	27	152
Luftfilter	6	20
Luftklappen	6	20
Luftpumpe	27	152
Luftreifen	23	132
Manometer	27	152
Nummernschild	30	161
Oelapparat	15	59
Oelleitungen	15	58 u. 63
Oelpresse	28	154
Petroleumleitung	1	7
Plattform	20	105
Pleuelstange	5	18
Polstersitz	25	143
Radschutz	3	13
Radverbreiterung	23	128
Regler	9	33
Reparaturteile	51	189
Riemenscheibe	10	34
Riemenleitrolle	30	164
Rückstrahler	30	161
Schalldämpfer	8	29
Schaltkasten	31	172
Schaltung	17	87
Scheinwerfer	31	176
Schlußlampe	31	176
Schmelzstopfen	2	8
Schmierölfilter	3	13
	14	52
Schmierölpumpe	15	56
Schwungräder	4	16
Sicherheitsschraube	2	8
Sitzbank	25	143
Spule	33	185
Spurringe	23	127
Stahlbatterie	31	171
Steigrohr	7	24
Stufenpumpe	12	44
Ventilator	7	25
Vorderachse	22	115
Vorderräder	23	127
	23	130
Wagenheber	27	152
Wasserkasten	7	22
Werkzeug	27	150
Werkzeugkasten	26	147
Windflügel	7	25
Zapfwelle	32	181
Zündkerze	33	188
Zündkopf	2	10
Zündspule	33	185
Zwischenrad	3	12
Zylinder	1	6
Zylinderkopf	2	8

Historisch Archief Silvolde - Lanz

Gruppe 1		**Zylinder**	Tab. D 1
Best.-Nr.	Preis RM	Bezeichnung	Stück-Nr.
x 35001	210.—	**Zylinder kompl.** ab Schlepper Nr. 100004 bis 100603 mit Stiftschrauben, Rohrstücken für Kühlerelemente und unterem Deckel . .	D 2010 s 44 (D 2010 b 41) Sonderliste 1505
x 35001 a	210.—	**Zylinder kompl.** ab Schlepper Nr. 100604 bis 100678 (bei Gabelachse) mit Stiftschrauben, Rohrstücken für Kühlerelemente und unterem Deckel	D 2010 s 50 D 2010 b 41) Sonderliste 1534
xx 35003	210.—	**Zylinder kompl.** ab Schlepper Nr. 100679 mit Stiftschrauben, Rohrstücken für Kühlerelemente und unterem Deckel	D 2010 s 51 (D 2010 b 48) Sonderliste 1535
35008	—.30	Stiftschraube (3/4"×42) zur Befestigung des Zylinderkopfes . .	D 22 f 89
35009	—.35	Stiftschraube (3/4"×68) zur Befestigung des Zylinderkopfes .	D 22 f 90
35015	—.15	Sechskantmutter (3/4" DIN 555) für 35008 und 35009 . .	W 61913
x 35020	—.15	Stiftschraube (5/8"×36) zur Befestigung des Vorderachswinkels .	D 22 f 92
x 35021	—.20	Stiftschraube (5/8"×42) zur Befestigung des Vorderachswinkels bis Schlepper Nr 100503	D 22 f 139
x 35021 a	—.20	Stiftschraube (5/8"×54) zur Befestigung des Vorderachswinkels ab Schlepper Nr. 100504 bis 100603 .	D 22 f 157
x 35022	—.30	Stiftschraube (5/8"×107) zur Befestigung des Vorderachswinkels ab Schlepper Nr 100604 bis	D 22 f 161
x 35023	—.25	St tschraube (5/8"×77) zur Befestigung des Vorderachswinkels ab Schlepper Nr. 100604 bis	D 22 f 164
35024	—.25	Stiftschraube (5/8"×70) zur Befestigung des Vorderachswinkels ab Schlepper Nr	D 22 f 125
35028	—.15	Kronenmutter (5/8" DIN 534) für 35020 und 35021 .	W 61522
35033	—.05 f. 10 Stück	Splint (4×35 DIN 94) für 35028	W 56848
35038	1.70	Stiftschraube mit Bund (7/8"×3/4"×98) zur Befestigung des Kurbelgehäuses	D 30 f 28
35039	1.50	Stiftschraube mit Bund (7/8"×3/4"×63) zur Befestigung des Kurbelgehäuses	D 30 f 30
35040	1.50	St ftschraube mit Bund (7/8"×3/4"×63) zur Befestigung des Kurbelgehäuses	D 30 f 34
35048	—.03	Dichtung zu 35038, 35039, 35040 .	D 482 f 60
35053	—.10	Kerbstift für 35038, 35039, 35040	N 529 n 57
35058	1.20	St ftschraube (3/4"×121; 20 ∅) zur Befestigung des Kurbelgehäuses	D 22 f 137
35059	—.45	Stiftschraube (3/4"×121 19 ∅) zur Befestigung des Kurbelgehäuses .	D 22 f 138
35065	—.20	Kronenmutter (3/4" DIN 534) für 35038, 35039, 35040, 35058, 35059 . . .	W 61523

Historisch Archief Silvolde - Lanz

Best.-Nr.	Preis RM	Bezeichnung	Stück-Nr.
35067	—.05 f. 10 Stück	Splint (4×40 DIN 94) für 35065	W 56849
35070	—.15	Stiftschraube (1/2"×55 DIN 939) zur Befestigung von Brennstoffpumpe und Steigrohr	W 66434
35075	—.10	Stiftschraube (1/2"×28 DIN 939) zur Befestigung des Steigrohres und Auspuffkrümmers	W 66429
xx 35076	—.10	Stiftschraube (1/2"×32 DIN 939) zur Befestigung des Steigrohres	W 66428
35080	—.15	Stiftschraube (1/2"×65 DIN 939) für Deckel zur Brennstoffpumpe	W 66432
35085	—.05	Mutter (B 1/2" DIN 555) für 35070, 35075, 35080	W 61911
35088	—.01	Federring (13,5 DIN 127) zu 35085	W 57981
x 35097	—.15	Stiftschraube (1/2"×35 DIN 939) zur Befestigung des Ventilatorlagerbockes bis Schlepper Nr 100254	W 66430
35097 a	—.15	Stiftschraube (1/2"×35) zur Befestigung des Ventilatorlagerbockes ab Schlepper Nr 100255	D 22 f 102
x 35101	—.05	Mutter (B 1/2" DIN 555) für 35097	W 61911
x 35104	—.01	Federring (13,5 DIN 127) für 35101	W 57981
35105	—.10	Kronenmutter (1/2" DIN 935) für 35097 a	W 66264
35106	—.05 f. 10 Stück	Splint (3×28 DIN 94) für 35105	W 56835
35108	—.15	Stiftschraube (3/8"×15) zur Befestigung des Luftführungsbleches	D 22 f 119
35110	—.05	Sechskantmutter (B 3/8" DIN 555) für 35108	W 61909
35112	—.05 f. 10 Stück	Federring (10,5 DIN 127) für 35110	W 57978
35114	—.30	Dichtung zwischen Zylinder und Kurbelgehäuse	D 491 f 374
x 35120	2.70	Deckel kompl. bis Schlepper Nr. 100603	D 432 f 82
35120 a	2.70	**Deckel kompl.** ab Schlepper Nr 100604 (bei Gabelachse)	D 432 f 104
L 35122	—.70	Dichtung für 35120	D 474 f 67
L 35124	—.05	Kopfschraube (3/8"×14) zur Befestigung von 35120	D 402 f 16
35128	2.40	Wasserabflußhahn	D 794 f 44
L 35130	—.06	Dichtungsring zu 35128	D 482 n 6
35135	—.50	Firmenschild	D 798 f 62
35137	—.05	Halbrundschraube (4×8 DIN 86) zur Befestigung von 35135	W 56452
L x 35140	2.—	Petroleumleitung kompl. (4×6 ∅, 830 lg.) bis Schlepper Nr. 100678	D 363 f 242
Lxx 35141	2.—	Petroleumleitung kompl. (4×6 ∅, 795 lg.) ab Schlepper Nr 100679	D 363 f 363
35145	—.30	Löthülse zu 35140, 35141	D 422 f 6
35148	—.30	Anschlußschraube zu 35140, 35141	D 409 f 26
35149	—.30	Anschlußschraube zu 35140, 35141	D 409 f 19
L 35153	2.20	Einfüllhahn	D 794 f 49

Historisch Archief Silvolde - Lanz

Gruppe 2		**Zylinderkopf**	Tab. D 1
Best.-Nr.	Preis RM	Bezeichnung	Stück-Nr
L 35201	60.—	**Zylinderkopf kompl.** ab Schlepper Nr 100255 mit 35238, 35240, 35245, 35250, 35253, 35257 (gilt auch als Ersatz ab Schlepper Nr 100004 bis 100254) .	D 3070 t 57 (D 2021 b 94)
x 35205		**Zylinderkopf kompl.** für Schlepper mit Anlaßzündung ab Nr 100005 bis 100344 (ersetzt durch 35205b)	D 3070 t 53 (D 2021 b 88)
x 35205a		**Zylinderkopf kompl.** für Schlepper mit Anlaßzündung für Zündkerze 52316 (als Ersatz wird 35205b mit Zündkerze 52315 oder 52317 zusammen geliefert)	D 3070 t 72 (D 2021 f 109)
L 35205b	60.—	**Zylinderkopf kompl.** für Schlepper mit Anlaßzündung ab Nr ....., mit 35238, 35240, 35245, 35250, 35253, 35257 für Zündkerze 52315 oder 52317	D 3070 t 60 (D 2021 b 97)
L 35210	60.—	**Zylinderkopf kompl.** für Schlepper mit Teerölbetrieb, mit 35238, 35240, 35247, 35251, 35254, 35257	D 3070 t 44 (D 2021 b 79)
35215	55.—	Zylinderkopf für 35201	D 2021 b 94
x 35220		Zylinderkopf zu 35205	D 2021 b 88
x 35220a		Zylinderkopf zu 35205a	D 2021 f 109
35220b	55.—	Zylinderkopf für 35205b .	D 2021 b 97
35225	55.—	Zylinderkopf für 35210	D 2021 b 79
35238	—.20	Stopfen (R ¼") in 35215, 35220b, 35225	D 402 n 4
35239	1.60	Verschlußschraube zum Zylinderkopf bis Schlepper Nr. 100254	D 401 f 1
L 35240	—.05	Dichtungsring zu 35238 .	D 478 n 8
35241	—.10	Dichtung zu 35239 bis Schlepper Nr 100254	D 478 18
x 35243	2.—	Druckschraube zu 35205	D 409 f 72
x 35244	—.50	Ring zu 35205	D 349 f 168
35245	3.—	Deckel zu 35215, 35220b .	D 434 68
x 35246	—	Deckel zu 35220 .	D 434 f 65
35247	3.—	Deckel zu 35225	D 434 f 62
L 35250	—.30	Dichtung zu 35245 . .	D 471 f 18
L 35251	—.30	Dichtung zu 35246 und 35247 . .	D 471 f 17
L 35253	—.10	Gummiring zu 35245 .	D 488 f 31
L 35254	—.30	Gummiring in 35246 und 35247 .	D 488 f 30
35257	—.10	Kopfschraube für 35245, 35247, 35246 .	D 42 f 148
L 35260	1.80	**Sicherheitsschraube kompl.**	D 2950 f 238
Lxx 35261	2.50	Sicherheitsschraube kompl. für Teerölbetrieb . .	D 2950 f 398
L 35264	—.10	Schmelzstopfen zu 35260, 35261	D 500 f 6
L 35266	—.05	Dichtungsring zu 35260, 35261	D 478 n 2
L 35270	—.90	Stiftschraube zur Schutzkappe	D 30 f 1
L 35271	—.90	Stiftschraube zur Schutzkappe .	D 30 f 24
L 35275	1.35	Mutter für 35270 und 35271 . .	D 21 f 6
L 35277	—.05	Scheibe für 35275 .	D 303 f 100

Historisch Archief Sivolde - Lanz

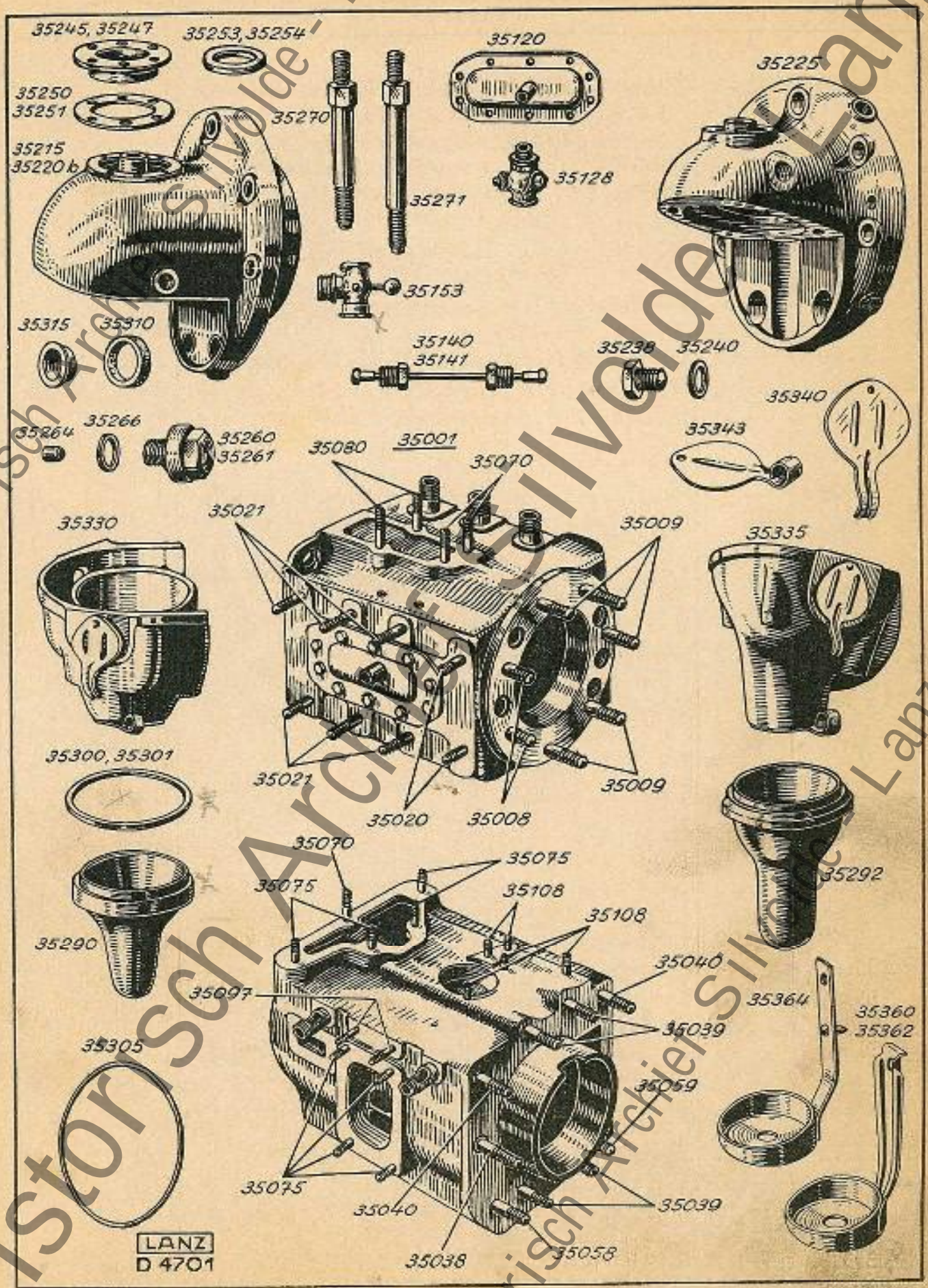

Historisch Archief Silvolde - Lanz

Gruppe 2		**Zylinderkopf**	Tab. D 1
Best.-Nr.	Preis RM	Bezeichnung	Stück-Nr.
L x 35290	8.—	Zündkopf für Gasölbetrieb bis Schlepper Nr 100503 (ersetzt durch 35290 b)	D 2023 f 98
L 35290 a	8.—	Zündkopf für Gasölbetrieb ab Schlepper Nr 100504 bis ..... (ersetzt durch 35290 b)	D 2023 117
L 35290 b	8.—	**Zündkopf** für Gasölbetrieb ab Schlepper Nr	D 2023 f 120
x 35292	—	Zündkopf für Teerölbetrieb bis Schlepper Nr ..... (ersetzt durch 35292 a)	D 2023 f 101
L 35292 a	40.—	**Zündkopf** für Teerölbetrieb ab Schlepper Nr	D 2023 d 131
L 35300	—.60	Dichtungsring für 35290, 35290 a, 35290 b	D 482 f 59
L 35301	—.60	Dichtungsring für 35292, 35292 a	D 482 55
L x 35305	—.90	Kupferring (rechteckiger Querschnitt) zwischen Zylinder und Zylinderkopf ab Schlepper Nr 100004 bis 100304	D 482 f 57
L 35305 a	—.50	Kupferring (runder Querschnitt) zwischen Zylinder und Zylinderkopf ab Schlepper Nr. 100305	D 482 f 53
L 35310	—.06	Gummiring zwischen Zylinder und Zylinderkopf	D 488 f 27
L 35315	—.05	Bördelring für 35310	D 330 f 49
L 35330	10.50	**Schutzkappe für Rohölschlepper kompl.** mit Blechdeckeln	D 2022 s 35 (D 2022 c 34)
L 35335	16.—	**Schutzkappe für Teerölschlepper kompl.** mit Blechdeckeln	D 2022 s 40 (D 2022 c 39)
35340	—.20	Deckel, seitlich	D 438 f 161
35343	—.30	Deckel, unten	D 438 f 64
35346	—.05 f. 10 Stück	Halbrundniet (6×20 DIN 660) zu 35340	W 64940
35347	—.01	Halbrundniet (8×25 DIN 660) zu 35343	W 64984
35350	—.25	Sechskantschraube (5/8"×80 DIN 933) zum Abdrücken des Zylinderkopfes beim Ausbau	W 66070
35360	1.20	**Lampenhalter**	D 2810 f 12
35362	2.—	**Lampenhalter** für Teerölmotor	D 2810 f 21
35364	5.—	**Lampenhalter** umklappbar (nur für starre Vorderachse), mit 35374 bis 35380	D 2810 s 13 (D 2810 d 14)
35368	—.05	Sechskantschraube (1/2"×25 DIN 601 für 35360	W 63701
35369	—.05	Sechskantschraube (1/2"×30 DIN 601) für 35362	W 63702
35372	—.01	Federring für 35368, 35369 (13,5 DIN 27)	W 57981
35374	—.30	Stift in 35364	D 512 f 20
35376	—.10	Stiftschraube (1/2"×20 DIN 411) zur Befestigung von 35364	W 59055
35378	—.10	Mutter (1/2" DIN 934) für 35376	W 66159
35380	—.05	Kegelstift (3×24 DIN 1) zur Sicherung von 35378	W 55049

Historisch Archief Sivolde - Lanz

Best.-Nr.	Preis RM	Bezeichnung	Stück-Nr.
x 35431	240.—	**Kurbelgehäuse kompl.** bis Schlepper Nr 100678 mit 35435, 35443, 35444 .	D 2001 t 46 (D 2001 a 40) Sonderliste 1524
xx 35433	240.—	**Kurbelgehäuse kompl.** ab Schlepper Nr 100679 mit 35435, 35443 .	D 2001 t 47 (D 2001 a 45) Sonderliste 1536
L 35435	2.—	Büchse in 35431, 35433 für Daumenwelle	D 351 f 194
35440	—.80	Rohr für Daumenwelle .	D 377 f 55
35443	—.15	Stiftschraube (5/8"×40) zur Befestigung des Hauptlagerdeckels . .	D 22 f 97
x 35444	—.40	Stiftschraube (5/8"×40) zur Befestigung des Hauptlagerdeckels	D 22 f 129
xx 35445	—.10	Stiftschraube (3/8"×22 DIN 939) zur Befestigung des Luftklappensitzes	W 66418
35448	—.15	Kronenmutter (5/8" DIN 534) zu 35443 35444 . .	W 61522
xx 35449	—.03	Sechskantmutter (B 3/8" DIN 555) zu 35445	W 61909
35450	—.05 f. 10 Stück	Sp int (4×35 DIN 94) zu 35448	W 56848
xx 35451	—.05 f. 10 Stück	Federring 10,5 DIN 127 zu 35449	W 57978
x 35460	1.50	**Bolzen** zur Befestigung der Kupplungsbremse bis Schlepper Nr. 100678 .	D 503 f 33
xx 35461	1.50	**Bolzen** zur Befestigung der Kupplungsbremse ab Schlepper Nr. 100679	D 503 f 41
35464	—.20	Kronenmutter (5/8" DIN 935) zu 35460, 35461	W 66265
35466	—.05 f. 10 Stück	Spl nt (4×35 DIN 94) zu 35464 . . .	W 56848
35469	—.60	Ring zu 35460, 35461 .	D 323 f 69
35471	—.05	Kegelstift (4×36 DIN 1) zur Befestigung von 35469 . . .	W 55075
35475	—.15	**Kappe** zur Kupplungswelle .	D 438 f 174
x 35490	26.—	**Hauptlagerdeckel,** links bis Schlepper Nr 100678	D 2003 b 14
xx 35491	26.—	**Hauptlagerdeckel,** links ab Schlepper Nr 100679	D 2003 b 19
L x 35493	—.45	Dichtung zu 35490 .	D 491 f 251
Lxx 35494	—.30	Dichtung zu 35491	D 491 f 294
35495	—.70	Versatzstück in 35490, 35491 . .	D 410 f 78
35498	—.60	Stopfen in 35490, 35491	D 402 n 14
L 35500	—.06	Dichtung zu 35495, 35498	D 482 n 6
35510	4.50	**Deckel,** rechts	D 434 d 57

Historisch Archief Silvolde - Lanz

Gruppe 3		**Kurbelgehäuse**	Tab. D 2
Best.-Nr.	Preis RM	Bezeichnung	Stück-Nr.
L 35515	1.10	Deckel zu 35510 .	D 438 d 185
L 35518	1.20	F lzring zwischen 35510 und 35515	D 339 f 60
35520	—.20	Sechskantschraube (1/2"×25) zur Befestigung von 35510 und 35515	D 42 f 35
35522	—.02 pro Meter	Sicherungsdrah (1,5 ∅, 700 lg.) zu 35520	W 28502
35530	1.50	**Deckel,** hinten .	D 438 f 181
35534	—.90	Oelfangblech .	D 1712 f 332
35538	—.15	D chtung zu 35530 .	D 477 f 17
35540	—.15	Sechskantschraube (5/8"×16) zur Befestigung von 35530, 35534	D 42 f 33
35542	—.02 pro Meter	Sicherungsdraht (1,5 ∅, 1000 lg.) zu 35540	W 28502
35550	—.10	**Deckel** für Durchführungslöcher der Oelleitungen	D 432 f 90
L x 35555	—.20	Dichtung zu 35550 . .	D 491 f 280
x 35557	—.05	Halbrundschraube (6×20 DIN 86) zur Befestigung von 35550	W 56477
xx 35560	—.15	Kappe für Kabel-Durchführungsloch . .	D 438 f 223
L 35580	42.—	**Zahnrad** (Zwischenrad z = 50) .	D 765 d 407
L 35585	8.30	Kege rollenlager (SKF 30306) zu 35580	W 37013
L 35590	—.60	Sprengring in 35580	D 341 f 28
L x 35592	3.80	Bolzen für 35580 bis Schlepper Nr 100678	D 503 f 32
Lxx 35593	3.80	Bo zen für 35580 ab Schlepper Nr 100679	D 503 f 45
L 35594	—.70	Feder auf 35592	D 652 f 3
x 35596	1.—	R ng auf 35592 bis Schlepper Nr. 100678	D 321 f 156
xx 35597	—.90	Ring auf 35593 ab Schlepper Nr 100679	D 321 f 191
x 35598	—.15	Gewindestift (5/8") zur Sicherung von 35592, 35596 .	D 14 f 17
xx 35599	—.20	Zapfenschraube (5/8") zur Sicherung von 35593 und 35597	D 44 f 40
35600	1.10	Nutmutter für 35592	D 221 f 67
35602	—.15	Sprengring für 35600	D 340 f 29
35604	—.03	Scheibe zu 35600 (21 DIN 125)	W 57876
x 35615	42.—	**Bocklager kompl.** zur Vorderachsstütze, bei starrer Achse bis Schlepper Nr 100603, bei gefederter Achse bis Schlepper Nr. 100678 bestehend aus. 35622, 35633, 35635, 35637, 35640, 3564 .	D 708 t 225 Sonderliste 1537

Historisch Archief Silvolde - Lanz

Best.-Nr.	Preis RM	Bezeichnung	Stück-Nr.
xx 35617	42.—	**Bocklager kompl.** zur Vorderachsstütze für Verkehrsschlepper ab Nr 100679 bestehend aus. 35624, 35633, 35635, 35638, 35640, 35641, 35653	D 708 t 227 Sonderliste 1539
x 35618	21.—	**Bocklager** zur Vorderachsstütze für Ackerschlepper ab Nr 100604 bis 100678	D 703 c 113
xx 35619	10.—	**Bocklager** zur Vorderachsstütze für Ackerschlepper ab Nr. 100679	D 703 c 127
x 35622	26.—	Bocklager mit Blechhülse und Stiftschrauben zu 35615 bei starrer Achse bis Schlepper Nr 100603 bei gefederter Achse bis Schlepper Nr. 100678	D 708 t 226 (D 708 f 139) Sonderliste 1538
xx 35624	26.—	Bocklager mit Blechhülsen und Stiftschrauben zu 35617 ab Schlepper Nr 100679	D 708 t 228 (D 708 f 209) Sonderliste 1540
x 35630	—.15	Stiftschraube (5/8"×40) zu 35622	D 22 f 97
xx 35631	—.20	Stiftschraube (5/8"×45) zu 35624	D 22 f 33
35633	—.15	Kronenmutter (5/8" DIN 534) zu 35630, 35631	W 61522
35635	—.05 je 10 Stück	Splint (4×35 DIN 94) zu 35633	W 56848
x 35637	14.—	Lagerschale zu 35615 bis Schlepper Nr 100678	D 725 f 18
xx 35638	14.—	Lagerschale zu 35617 ab Schlepper Nr 100679	D 725 f 26
35640	—.25	Beilage (0,1 mm stark) zu 35637, 35638	D 2042 f 9
35641	—.25	Beilage (0,2 mm stark) zu 35637, 35638	D 2042 f 10
xx 35642	—.25	Beilage (0,375 mm stark) zu 35638	D 2042 f 15
L 35645	—.25	Dichtung unter 35615 bis 35617	D 491 f 267
35648	—.08	Sechskantschraube (1/2"×35 DIN 601 zur Befestigung von 35615 bis 35617	W 63704
35650	—.01	Federring (13,5 DIN 127) zu 35648	W 57981
Lxx 35653	—.30	Schmiernippel zu 35617	N 791 n 12
L 35660	2.50	**Filtersieb kompl.** mit 35665, 35668, 35670	D 1710 f 63
L 35665	—.25	Sieb für 35660	D 1710 f 62
35668	—.01 pro Meter	Sicherungsdraht (1 ∅, 110 lg.) für 35665	W 28501
L 35670	—.06	Dichtung für 35660	D 478 n 6
x 35690	22.—	**Schwungradschutz kompl.**, rechts bis Schlepper Nr 100678	D 2855 c 288
xx 35691	22.—	**Schwungradschutz kompl.**, rechts ab Schlepper Nr. 100679 bis 100829	D 2855 c 346

Historisch Archief Silvolde - Lanz

Best.-Nr	Preis RM	Bezeichnung	Stück-Nr.
xx 35692	22.—	**Schwungradschutz kompl.,** rechts ab Schlepper Nr. 100830	D 2855 c 582
x 35698	22.—	**Schwungradschutz kompl.,** links bis Schlepper Nr. 100678	D 2855 c 287
xx 35699	22.—	**Schwungradschutz kompl.,** links ab Schlepper Nr. 100679 bis 100829	D 2855 c 345
xx 35700	22.—	**Schwungradschutz kompl.,** links ab Schlepper Nr 100830	D 2855 c 581
35705	3.—	Schutzkappe mit Gelenkband für 35690, 35691, 35698, 35699	D 788 t 48 Sonderliste 1533
xx 35705 a	.60	Schutzkappe mit Gelenkband für 35692, 35700	D 788 t 57 Sonderl. 1533 a
35706	2.70	Schutzkappe für 35690, 35691, 35698, 35699	D 788 f 21
xx 35706 a	1.30	Schutzkappe für 35692, 35700	D 788 53
35708	—.25	Gelenkband für 35706, 35706 a	D 637 f 14
35710	—.05 f. 10 Stück	Halbrundniet (4×10 DIN 660) zur Befestigung von 35708	W 64894
xx 35711	—.05 f. 10 Stück	Senkniet (4×10 DIN 661) zur Befestigung von 35708	W 65141
35712	—.15	Vorreiber für 35706, 35706 a	D 624 f 6
35714	—.05 f. 10 Stück	Halbrundniet (6×25 DIN 660) zur Befestigung von 35712	W 64942
35717	—.05	Sechskantschraube (½"×25 DIN 601) zur Befestigung von 35690, 35691, 35698, 35699	W 63701
35719	—.01	Federring (13,5 DIN 127) für 35717	W 57981
x 35725	—.35	Abdeckblech an 35698 (für Schlepper ohne elektrische Lichtanlage)	D 307 f 39
x 35730	—.05	Halbrundschraube (M 6×12 DIN 86) zur Befestigung von 35725	W 56472
x 35732	—.03	Sechskantmutter (BM 6 DIN 555) für 35730	W 61902
x 35734	—.05 f. 10 Stück	Federring (6,6 DIN 127) für 35732	W 57975
xx 35738	—.40	Deckel zu 35699, 35700	D 438 f 216
xx 35740	—.05 f. 10 Stück	Halbrundniet (6×13 DIN 660) zur Befestigung von 35738	W 64937
xx 35742	—.5	Flügelschraube (6×15 DIN 316) zu 35738	D 130 f 1
xx 35743	—.03	Mutter (BM 6 DIN 555) zu 35742	W 61902
xx 35744	—.05 f. 10 Stück	Splint (1,2×12 DIN 94) zu 35742	W 56813

Historisch Archief Silvolde - Lanz

Gruppe 4		**Kurbelwelle und Schwungräder**	Tab. D 2
Best.-Nr.	Preis RM	Bezeichnung	Stück-Nr.
x 35801	180.—	**Kurbelwelle kompl.** bis Schlepper Nr 100678 mit 35815, 35820, 35825	D 3090 d 10
xx 35803	180.—	**Kurbelwelle kompl.** ab Schlepper Nr. 100679 mit 35815, 35820, 35825	D 3090 d 12
x 35808	135.—	Kurbelwelle bis Schlepper Nr. 100678	D 2031 c 38
xx 35810	135.—	Kurbe welle ab Schlepper Nr 100679	D 2031 c 39
35815	14.50	Ausgleichgewicht	D 2037 f 3
35820	—.90	Kopfsch raube zur Befestigung von 35815	D 402 f 54
35825	—.15	Stopfen in 35808, 35810	D 407 n 10
35826	1.30	Stopfen in 35808, 35810 für Tourenzähler	D 402 f 61
L x 35828	—.50	Schmiernippel in 35808	N 791 47
Lxx 35829	—.25	Schm ernippe in 35810	N 791 n 10
L 35835	47.30	Rollenlager (NJL 85) mit erhöhter Lagerluft für Kurbelwelle	W 37142
x 35838	1.20	Deckel zum rechten Rollenlager	D 301 f 65
35842	14.50	**Schleifring fest,** rechts mit 35848	D 2033 t 34 (D 2033 d 27) Sonderliste 1541
x 35845	14.50	**Schleifring fest,** links bis Schlepper Nr 100678 mit 35850	D 2033 t 35 (D 2033 d 28) Sonderliste 1542
xx 35846	14.50	**Schleifring fest,** links ab Schlepper Nr 100679 mit 35850	D 2033 t 36 (D 2033 d 32) Sonderliste 1543
35848	—.10	Stiftschraube (3/8"X38) in 35842	D 22 f 140
35850	—.15	Stiftschraube (3/8"X40) in 35845, 35846	D 22 f 32
35853	—.10	Kronenmutter (3/8" DIN 935) für 35848, 35850	W 66262
35855	—.05 1.10 Stück	Spl nt (2X22 DIN 94) für 36853	W 56822
L 35859	—.15	Dichtung für 35842	D 491 f 252
L x 35861	—.15	Dichtung für 35845	D 491 f 253
Lxx 35862	—.15	Dichtung für 35846	D 491 f 296
L 35865	9.—	**Schleifring lose,** rechts und links mit 35867, 35869	D 2033 d 25
35867	3.20	Scheibe für 35865	D 307 f 30
35869	—.03	Senkniet, Kupfer (5X18 DIN 664) zur Befestigung von 35867	W 65336
L 35870	—.80	F lzring für 35865	D 339 f 59
L 35872	—.10	Feder für 35865	D 650 n 38
L x 35874	—.10	Schaftschraube in Kurbelwelle für 35865 bis Schlepper Nr 100603	D 4 f 5

Historisch Archief Silvolde - Lanz

Gruppe 4		Kurbelwelle und Schwungräder	Tab. D 2
Best.-Nr.	Preis RM	Bezeichnung	Stück-Nr.
L 35874 a	—.10	Schaftschraube in Kurbelwelle für 35865 ab Schlepper Nr. 100604 .	D 4 f 34
35880	9.50	Oelring bis Schlepper Nr 100879 (Ersatz siehe 35880 a) .	D 325 f 14
35880 a	7.70	**Oelring** ab Schlepper Nr 100880 .	D 325 d 20
L 35883	—.05	Dichtung für 35880 .	D 491 f 17
35885	—.15	Senkschraube für 35880	D 113 n 2
35890	4.60	**Exzenter** (fest)	D 2063 f 38
35893	—.30	Kei (A 12×8×55 DIN 496) für 35890 .	W 61380
x 35900	25.—	**Schraubenrad** zum Oelpumpenantrieb bis Schlepper Nr 100678	D 765 f 388
xx 35901	25.—	**Schraubenrad** zum Oelpumpenantrieb ab Schlepper Nr 100679	D 765 f 470
x 35903	—.05	Gewindestift (3/8"×18 DIN 416) zur Befestigung von 35900 bis Schlepper Nr 100038	W 59585
35903 a	—.05	Gewindestift (3/8"×12 DIN 416) zur Befestigung von 35900 ab Schlepper Nr 100039 und von 35901	W 59570
35905	—.25	Kei (A 10×6×45 DIN 496) zur Befestigung von 35900, 35901	W 61342
x 35907	1.50	Bördelring auf der Kurbelwelle bis Schlepper Nr 100678	D 330 f 96
xx 35908	1.50	Bördelring auf der Kurbelwelle ab Schlepper Nr. 100679 . .	D 330 f 106
35920	40.—	**Schwungrad** rechts (Kupplungsseite) .	D 2035 c 46
35925	40.—	**Schwungrad** links (Reglerseite)	D 2035 c 47
L 35930	1.10	Nasenkeil zu 35920 .	D 561 f 10
L 35931	1 0	Nasenkeil zu 35925 . . .	D 561 f 11
35940	3.50	**Abdeckblech** ab Schlepper Nr. 100010 für 35920	D 2855 d 318
35945	—.05	Senkschraube (3/8"×22 DIN 68) zur Befestigung von 35940	W 55941
35950	1.30	**Ausgleichgewicht** in 35925 für Ackerschlepper	D 1718 f 349
35951	1.60	**Ausgleichgewicht** in 35920 für Ackerschlepper	D 1718 f 350
35960	—.08	Sechskantschraube (1/2"×50 DIN 601) zur Befestigung von 35951	W 63707
35961	—.08	Sechskantschraube (1/2"×45 DIN 601) zur Befestigung von 35950 .	W 63706
35966	—.01	Federring (13,5 DIN 127) für 35960 und 35961	W 57981

Historisch Archief Sivolde - Lanz

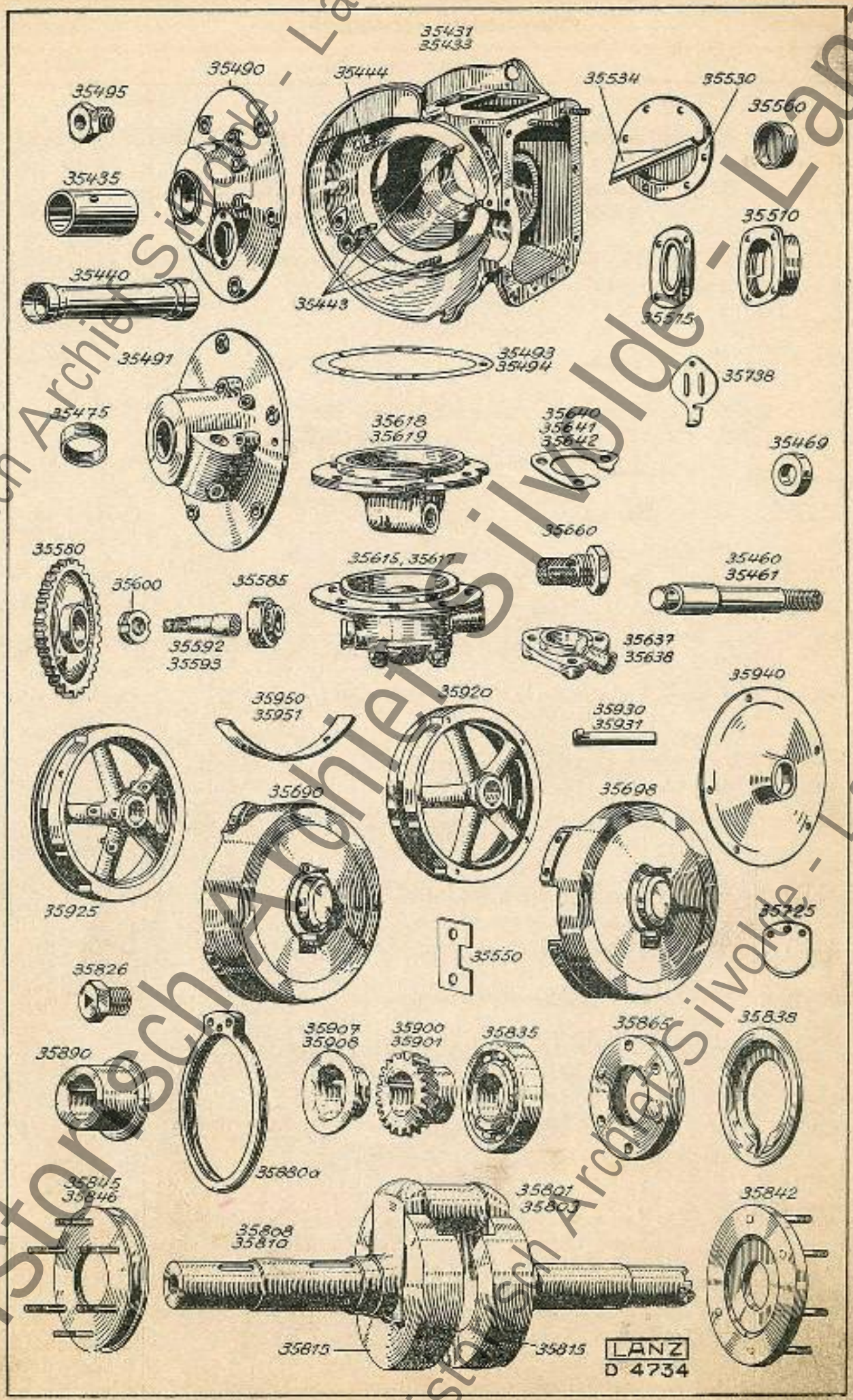

Historisch Archief Sivolde - Lanz

Gruppe 5		Pleuelstange und Kolben	Tab. D 3
Best.-Nr.	Preis RM	Bezeichnung	Stück-Nr.
36001	80.—	**Pleuelstange kompl.** bestehend aus: 36005, 36020	D 3100 s 11
xx 36002	80.—	**Pleuelstange kompl.** für Teerölschlepper ab Nr 100679 bestehend aus. 36005, 36021	D 3100 s 20
36005	58.—	Pleuelstange und Deckel zu 36001 36002 mit 36010, 36013, 36015, 36023, 36024, 36028 a, 36031 a, 36040, 36043	D 3100 t 19 (D 2041 d 35/36) Sonderliste 1544
36010	1.50	Pleuelschraube (M 6×86 17 ∅)	D 94 f 60
36013	—.60	Kronenmutter (M 16) für 36010	D 211 n 1
36015	—.05 f. 10 Stück	Splint (4×35 DIN 94) für 36013	W 56848
L 36020	22.—	**Pleuellager** (2 Hälften) zu 36001	D 702 t 88 (D 702 d 86/87)
Lxx 36021	22.—	**Pleuellager** (2 Hälften) zu 36002	D 702 t 93 (D 702 d 86/87)
36023	—.05	Zwischenlage (0,1 mm stark) zu 36020	D 2042 f 11
36024	—.05	Zwischenlage (0,2 mm stark) zu 36020	D 2042 f 2
x 36028	—.05	Zylinderstift (3×10 DIN 7) für 36005 bis Schlepper Nr 00054	W 55261
36028 a	—.05	Zylinderschraube (4×8 DIN 84) für 36005 ab Schlepper Nr 100055	W 56349
x 36031	—.25	Rundkeil bis Schlepper Nr	D 504 f 78
36031 a	—.25	Rundkeil ab Schlepper Nr	D 504 f 81
L 36040	4.20	Büchse für Kolbenbolzen	D 351 f 172
36043	—.05	Gewindestift (3/8"×14 DIN 416) zur Sicherung von 36040	W 59571
36060	66.—	**Kolben kompl.** mit Kolbenbolzen, Kolbenringen und Oelrohr bis Schlepper Nr 100829 (Ersatz siehe 36061	D 3110 s 129
36061	66.—	**Kolben kompl.** mit Kolbenbolzen, Kolbenringen und Oelrohr ab Schlepper Nr. 100830	D 3110 s 153
36066	56.50	**Kolben kompl.** ohne Kolbenbolzen, mit Kolbenringen und Oelrohr bis Schlepper Nr 100829 (Ersatz siehe 36067)	D 3110 s 137 Sonderliste 1504

Historisch Archief Silvolde - Lanz

Gruppe 5		**Pleuelstange und Kolben**	Tab. D 3
Best.-Nr.	Preis RM	Bezeichnung	Stück-Nr.
L 36067	56.50	**Kolben kompl.** ohne Kolbenbolzen, mit Kolbenringen und Oelrohr ab Schlepper Nr 100830	D 3110 s 203 Sonderliste 1628
L 36072	42.—	Kolben bis Schlepper Nr 100829 (Ersatz siehe 36073)	D 2056 c 150
L 36073	42.—	Kolben ab Schlepper Nr 100830 (bis Schlepper Nr. 100829 mit 36079, 36084)	D 2056 c 205
36078	2.20	Kolbenring zu 36072 bis Schlepper Nr 100678 (ersetzt durch 36078 a)	D 335 f 125
L x 36078 a	2.20	Kolbenring zu 36072 bis Schlepper Nr 100829	D 335 f 135
L 36079	2.20	Kolbenring zu 36073 ab Schlepper Nr 100830	D 335 f 172
36083	—.20	Kolbenringsicherung (M 6×22) zu 36078, 36078 a	D 4 f 26
36084	—.20	Kolbenringsicherung (M 8×17) zu 36079	D 4 f 35
36087	1.—	Oelrohr zum Kolben	D 361 f 88
36090	—.30	Mutter zu 36087	D 203 f 9
x 36100	7.50	**Kolbenbolzen** bis Schlepper Nr 100678 (Ersatz siehe 36 100 a)	D 2057 f 18
L 36100 a	7.50	**Kolbenbolzen** ab Schlepper Nr 100679	D 2057 f 21
L 36105	2.—	Sicherungsschraube mit 36108 zum Kolbenbolzen	D 93 f 135 (D 93 f 134)
36108	—.60	Mutter für 36105	D 249 f 48
36110	—.10	Federring mit Sicherung für 36105	D 315 f 4
36112	—.05 pro Stück	Splin (3×35 DIN 94) zu 36108	W 56837
36114	—.03 pro Meter	Sicherungsdraht (2 ∅, 400 lg.) zu 36105	W 28503

Reparaturkolben siehe Gruppe 51

Th. TANGELDER en Zn.
Landbouwmechanisatiebedrijf
Loonbedrijf / BP Station
Berkenlaan 168 - Tel. 08350-3083
6111 VOLDE

Historisch Archief Silvolde - Lanz

Gruppe 6	Luftklappen und Luftfilter	Tab. D 3
Best.-Nr.	Preis RM	Bezeichnung	Stück-Nr.
x 36151	30.—	**Luftklappensitz kompl.** mit Luftklappen bis Schlepper Nr 100678	D 3120 s 8
xx 36152	34.50	**Luftklappensitz kompl.** mit Luftklappen ab Schlepper Nr 100679	D 3120 s 12
x 36154	18.50	Luftklappensitz zu 36151	D 2071 c 26
xx 36155	22.50	Luftklappensitz zu 36152	D 2071 c 30
L x 36157	3.—	Dichtung zu 36 54 bis Schlepper Nr. 100678	D 491 f 248
Lxx 36158	3.50	Dichtung zu 36155 ab Schlepper Nr 00679	D 491 f 293
36159	—.05	Vierkantschraube (M 6×8) in 36154, 36155	D 70 f 1
x 36162		Luftklappe bis Schlepper Nr ..... (ersetzt durch 36162a)	D 661 f 55
L x 36162a	—.35	Luftklappe ab Schlepper Nr ..... bis 100678	D 661 f 135
Lxx 36163	—.35	Luftklappe ab Schlepper Nr 100679	D 661 f 153
x 36165	—.15	Anschlag zu 36162, 36162a	D 2072 f 10
xx 36166	—.20	Anschlag zu 36163	D 2072 f 9
36167	—.15	Sechskantschraube (5/8"×16 lg.) zur Befestigung von 36162, 36162a, 36163, 36165, 36166	D 42 f 33
36169	—.02 pro Meter	Sicherungsdraht (1,5∅, 500 lg.) zu 36167	W 28502
36173	—.05	Sechskantschraube (5/8"×28 DIN 601) zur Befestigung von 36151, 36152	W 63670
36175	—.05 f. 10 Stück	Federring (10,5 DIN 127) zu 36173	W 57978
x 36200	17.—	**Luftfilter kompl.** bis Schlepper Nr 100678	D 2140 c 24
xx 36201	0.50	**Luftfilter kompl.** ab Schlepper Nr 100679	D 2140 c 30
x 36205	1.—	Stange zum Luftfilter 36200	D 1605 f 230
xx 36206	1.—	Stange zum Luftfilter 36201	D 1605 f 359
36207	—.05	Sechskantmutter (B 1/2" DIN 555) zu 36205, 36206	W 61911
36209	—.01	Federring (13,5 DIN 127) zu 36207	W 57981
x 36213	3.80	Sieb innen zu 36200	D 1710 d 82
xx 36214	4.50	Sieb innen zu 36201	D 1710 f 101
x 36216	2.30	Sieb außen zu 36200	D 1710 d 74
xx 36217	3.20	Sieb außen zu 36201	D 1710 d 89
x 36219	—.15	Stift zu 36216	D 520 f 31
xx 36220	—.15	Stift zu 36217	D 520 f 32
x 36221	—.80	Deckel zu 36216	D 430 f 70
x 36224	5.60	Mantel |	D 2143 f 11
x 36227	—.40	Rohr | mit Bedienungsschild zu 36200	D 360 f 45
x 36230	—.90	Deckel |	D 430 f 66
L 36235	—.50 pro kg	Kokosfasern	W 93373
L 36238	—.35	Filzstreifen	D 491 f 270
x 36246	5.40	**Zusatzrohr-Anbau kompl.** für Ackerschlepper bis Nr. 100678 mit 36248, 36249	D 1900 d 416
x 36247	3.90	Zusatzrohr (1/2 m lg.) zu 36246	D 377 d 47
x 36248	1.40	Stange für 36247	D 1605 f 165
x 36249	—.05	Mutter (B 1/2" DIN 555) für 36248	W 61911
xx 36250	11.20	**Luftansaugrohr** ab Schlepper Nr. 100679	D 377 c 63
xx 36255	—.05	Kopfschraube (5/8"×15 DIN 558) zur Befestigung von 36250	W 62198
xx 36258	—.05 f. 10 Stück	Federring (10,5 DIN 127) zu 36255	W 57978

Historisch Archief Silvolde - Lanz

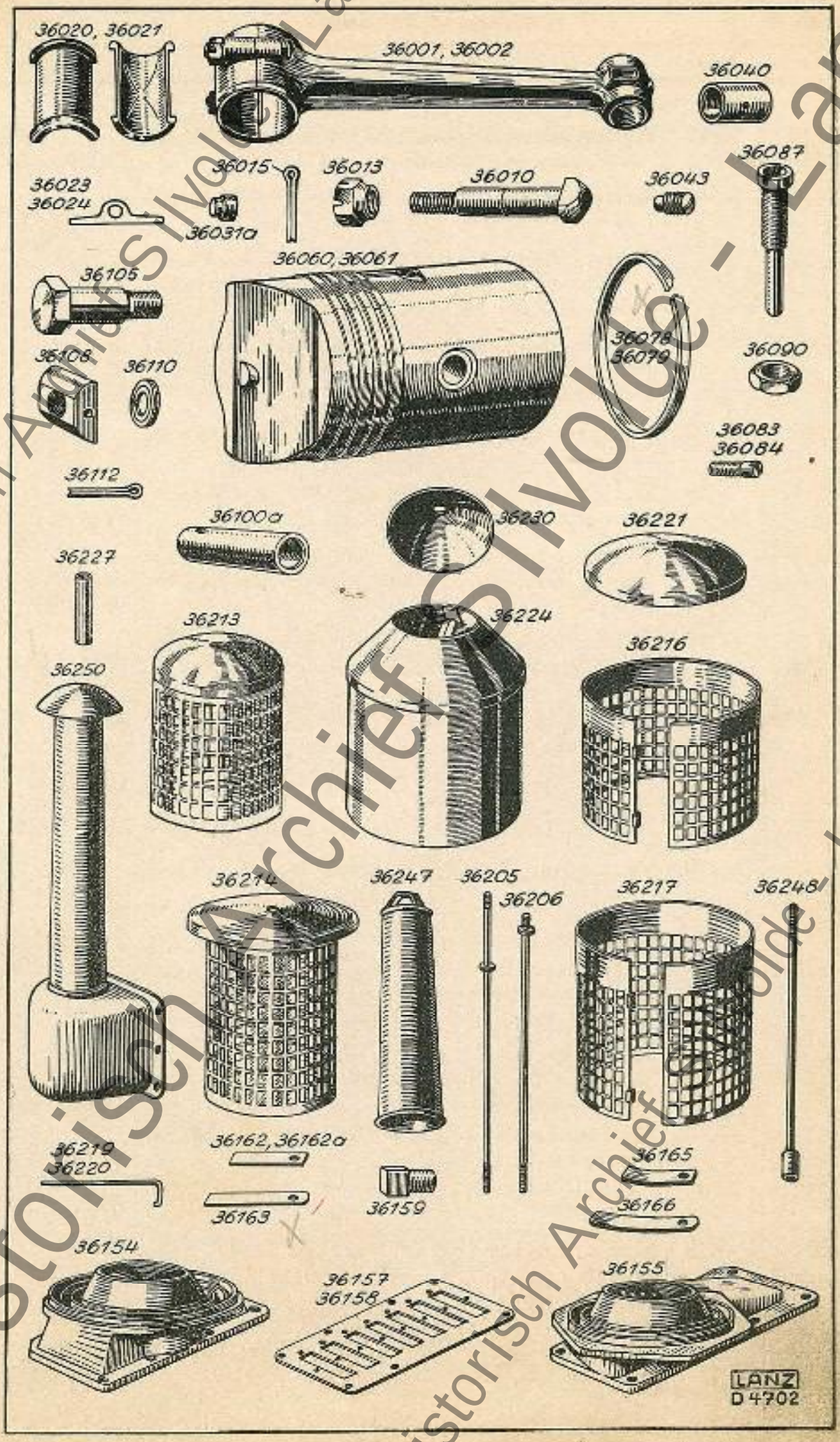

Historisch Archief Stivoltz - Lanz

Gruppe 7		Kühler und Ventilator	Tab. D 4
Best.-Nr.	Preis RM	Bezeichnung	Stück-Nr
x 36301	51.65	**Wasserkasten kompl.** wie 36305 mit Einfülldeckel bis Schlepper Nr 100678	D 2190 s 10
xx 36303	54.—	**Wasserkasten kompl.** wie 36307 mit Einfülldeckel ab Schlepper Nr 100679	D 2190 s 14
x 36305	50.—	**Wasserkasten** kompl. ohne Einfülldeckel mit Stiftschrauben, Rohrstücken 36363 und Schild 36340 bis Schlepper Nr 100678	D 2190 t 16 (D 2191 c 25) Sonderliste 1545
xx 36307	50.—	**Wasserkasten** kompl. ohne Einfülldeckel mit Stiftschrauben, Rohrstücken 36363 und Schild 36340 ab Schlepper Nr. 100679	D 2190 t 17 (D 2191 c 31) Sonderliste 1546
36310	—.10	Stiftschraube (1/2"×28 DIN 939) zur Befestigung des Steigrohres in 36301 bis 36307	W 66429
x 36311	—.15	Stiftschraube (1/2"×55 DIN 939) zur Befestigung des Steigrohres in 36301 bis 36305	W 66434
x 36315	—.10	Stiftschraube (1/2"×45 DIN 939) zur Befestigung des Ventilatorbockes bis Schlepper Nr. 100254	W 66433
36316	—.15	Stiftschraube (1/2"×40) zur Befestigung des Ventilatorbockes ab Schlepper Nr. 100255	D 22 f 101
36317	—.15	Stiftschraube (1/2"×35) zur Befestigung des Ventilatorbockes	D 22 f 102
36320	—.05	Sechskantmutter (B 1/2" DIN 555) für 36310 und 36311	W 61911
36322	—.01	Federring (13,5 DIN 127) für 36320	W 57981
36324	0	Kronenmutter (1/2" DIN 935) für 36315, 36316, 36317	W 66264
36326	—.05 f. 10 Stück	Sp int (3×28 DIN 94) für 36324	W 56835
36328	—.15	Stiftschraube (3/8"×15) zur Befestigung des Luftführungsbleches sowie bis Schlepper Nr. 100347 zur Befestigung der Leitschaufel	D 22 f 119
xx 36329	—.10	Stiftschraube (3/8"×25 DIN 938) zur Befestigung von Kühlerabdeckblech 36680 bzw. Staubsieb	W 66353
36331	—.10	Stiftschraube (3/8"×18 DIN 940) zur Befestigung der Auspuffstütze	W 66447
36333	—.03	Sechskantmutter (B 3/8" DIN 555) für 36328, 36331	W 61909
xx 36334	—.15	Flügelmutter (3/8" DIN 313) zu 36329	W 58633
36335	—.05 f. 10 Stück	Federring (10,5 DIN 127) für 36333	W 57978
xx 36336	—.01	Scheibe (10,3 DIN 125) zu 36334	W 57864
36340	—.50	Schild („Vorsicht beim Oeffnen, heißer Dampf") an 36301 bis 36307 deutsch	D 789 45

Historisch Archief Sivolde - Lanz

	Best.-Nr	Preis RM	Bezeichnung	Stück-Nr.
	36341	—.50	Schild („Vorsicht beim Oeffnen, heißer Dampf") an 36301 bis 36307 englisch	D 798 f 46
	36342	—.50	Schild („Vorsicht beim Oeffnen, heißer Dampf") an 36301 bis 36307 französisch	D 798 f 47
	36343	—.70	Schild („Vorsicht beim Oeffnen, heißer Dampf") an 36301 bis 36307 holländisch	D 798 f 48
	36344	—.70	Schild („Vorsicht beim Oeffnen, heißer Dampf") an 36301 bis 36307 italienisch	D 798 f 49
	36345	—.50	Schild („Vorsicht beim Oeffnen, heißer Dampf") an 36301 bis 36307 polnisch	D 798 f 50
	36346	—.70	Schild („Vorsicht beim Oeffnen, heißer Dampf") an 36301 bis 36307 spanisch	D 798 f 51
	36347	—.70	Schild („Vorsicht beim Oeffnen, heißer Dampf") an 36301 bis 36307 tschechisch	D 798 f 52
	36348	—.70	Schild („Vorsicht beim Oeffnen, heißer Dampf") an 36301 bis 36307 bulgarisch	D 798 f 53
	36349	—.70	Schild („Vorsicht beim Oeffnen, heißer Dampf") an 36301 bis 36307 griechisch	D 798 f 54
	36350	—.70	Schild („Vorsicht beim Oeffnen, heißer Dampf") an 36301 bis 36307 rumänisch	D 798 f 55
	36351	—.70	Schild („Vorsicht beim Oeffnen, heißer Dampf") an 36301 bis 36307 portugiesisch	D 798 f 56
	36360	—.05	Halbrundschraube (M 4×8 DIN 86) zur Befestigung von 36340 bis 36351	W 56452
L	36363	—.80	Rohrstücke im Wasserkasten und Zylinder zum Anschluß der Kühlerelemente	D 371 84
	36365	—.05	Gewindestift (6×10 DIN 553) zur Sicherung von 36363	W 61794
L	36367	1.—	Ueberwurfmutter für 36363	D 237 f 2
L	36369	—.06	Dichtungsring zu 36367	D 470 f 6
	36373	—.45	Knopf zum Einhängen von 36406	D 511 f 15
	36390	1.60	**Deckel kompl.** mit Gummiring	D 437 9
	36393	1.20	Kappdeckel	D 437 f 8
L	36396	—.30	Gummiring für 36393	D 484 f
	36398	—.10	Bördelring für 36396	D 330 f 56
	36400	—.05 1. 10 Stück	Blechniet (6× 3 DIN 660) für 36398	W 64937
	36402	—.20	Bolzen in 36390	D 501 f 68
	36404	—.10	Sprengring für 36402	D 342 f 25
	36406	—.65	Feder mit Ring für 36390	D 655 f 36
	36410	1.50	Sieb zur Wassereinfüllöffnung	D 1710 f 48

Historisch Archief Silvolde - Lanz

Best.-Nr	Preis RM	Bezeichnung	Stück-Nr
xx 36415	1.20	**Deckel** für Oelgefäß (auf Wasserkasten) ab Schlepper Nr 100679	D 404 f 27
Lxx 36417	—.10	Dichtung zu 36415	D 478 f 18
x 36420	21.50	**Steigrohr** bis Schlepper Nr 100678	D 2196 c 13
xx 36422	21.50	**Steigrohr** ab Schlepper Nr 100679	D 2196 c 23
x 36425	—. 0	Stiftschraube (½"×35 DIN 939) in 36420 für Schlepper mit elektrischer Lichtanlage und Autokotflügel	W 66430
x 36426	—.15	Stiftschraube (½"×75 DIN 939) in 36420 für Schlepper mit elektrischer Lichtanlage und Autokotflügel	W 66437
x 36430	—.05	Mutter (B ½" DIN 555) zu 36425 und 36426	W 61911
x 36432	—.01	Federring (13,5 DIN 127) zu 36430	W 57981
L x 36435	—.30	Dichtung für 36420 oben und unten bis Schlepper Nr 100678	D 474 f 58
Lxx 36436	—.30	Dichtung für 36422 oben und unten ab Schlepper Nr. 100679	D 474 f 60
x 36440	2.60	Deckel vorn mit Schild („LANZ") für 36420	D 432 f 80
L x 36440a	3.—	Deckel vorn für 36420 bei Schlepper mit elektrischer Anlaßzündung	D 432 f 07
L x 36443	1.20	Dichtung zu 36440, 36440a	D 474 f 66
x 36446	1.20	Verkleidungsblech links	D 1712 f 327
x 36447	1.20	Verkleidungsblech links, für Schlepper mit elektrischer Lichtanlage	D 1712 f 362
x 36455	1.20	Verkleidungsblech rechts	D 1712 f 328
x 36456	1.20	Verkleidungsblech rechts, für Schlepper mit elektrischer Lichtanlage	D 1712 f 363
x 36457	1.20	Verkleidungsblech rechts, für Schlepper mit Vorwärmer	D 1712 f 352
x 36464	—.15	Kopfschraube (½"×25 DIN 932) zur Befestigung von 36446 bis 36456	W 66071
x 36465	—.15	Kopfschraube (½"×35 DIN 932) zur Befestigung von 36446 bis 36456	W 66075
x 36466	—.20	Kopfschraube (½"×75 DIN 932) zur Befestigung von 36447, 36456	W 66076
x 36467	—.15	Kopfschraube (½"×30 DIN 932) zur Befestigung von 36447, 36456	W 66047
x 36480	2.20	Luftführungsblech unten bis Schlepper Nr 100678	D 2198 c 5
xx 36482	1.20	Luftführungsblech unten ab Schlepper Nr 100679	D 2198 c 9

Historisch Archief Sivolde - Lanz

Best.-Nr.	Preis RM	Bezeichnung	Stück-Nr.
x 36485	2.20	Luftführungsb ech oben bis Schlepper Nr 100678	D 2198 c 6
xx 36487	1.20	Luftführungsblech oben ab Schlepper Nr 100679	D 2198 c 10
L 36505	18.50	**Kühlerelement**	D 2192 c 14
x 36525	66.—	**Ventilator kompl.** bis Schlepper Nr 100678	D 3275 b 8
xx 36527	66.—	**Ventilator kompl.** für Ackerschlepper ab Nr 100679	D 3275 s 12
xx 36528	66.—	**Ventilator kompl.** für Verkehrsschlepper ab Nr 100679	D 3275 s 3
x 36530	15.—	Lagerbock zu 36525	D 2133 d 12
xx 36532	15.—	Lagerbock zu 36527	D 2133 d 16
xx 36533	15.—	Lagerbock zu 36528	D 2133 d 17
xx 36534	70	Blech zwischen 36532 und Wasserkasten bzw. Zylinder	D 1712 f 439
x 36535	4.20	Wel e bis Schlepper Nr 100678	D 1601 d 469
xx 36535a	4.20	Welle ab Schlepper Nr 100679	D 1601 d 603
L 36540	6.50	Kegelro lenlager (Ke 304) auf 36535 bis 36535b	W 36998
L 36543	—.10	Paßscheibe (0,375 mm stark) zu 36540	D 304 f 78
L 36544	—.10	Paßsche be (0,5 mm stark) zu 36540	D 304 f 88
36547	—.80	Büchse auf 36535 bis 36535b	D 350 f 151
36549	—.60	Tellerscheibe auf 36535 bis 36535b	D 670 43
36552	2.60	Mutter rechts in 36530, 36532, 36533	D 249 f 32
36555	2.60	Mutter links in 36530, 36532, 36533	D 249 f 38
L 36558	—.30	Filzring in 36552 und 36555	D 339 48
36560	—.15	Ku p erscheibe zu 36552, 36555	D 482 f 40
36562	—.05	Stift (3X16 DIN 7) zur Sicherung von 36552, 36555	D 501 f 86
36564	—.01 2% Meter	Sicherungsdraht (1 ∅, 250 lg.) zu 36562	W 28501
36565	—.20	Ring auf 36535 bis 36535b	D 321 f 136
36575	12.50	**Windflügel**	D 2130 c 34
36580	—.15	Keil (A 4X6X30 DIN 496) zur Befestigung von 36575, 36590	W 61308
36582	—.25	Kronenmutter (R $\frac{3}{8}$") zur Befestigung von 36575	D 218 n 3
36584	—.05 i. 10 Stück	Spl nt (4X40 DIN 94) für 36582	W 56849
L x 36590	10.—	**Riemenrolle kompl.** mit Scheiben und Mutter bis Schlepper Nr	D 735 65
L 36590a	10.—	**Riemenrolle kompl.** mit Scheiben und Mutter ab Schlepper Nr.	D 735 f 70

Historisch Archief Silvolde - Lanz

Best.-Nr	Preis RM	Bezeichnung	Stück-Nr.
x 36595	4.80	Riemenrollenteil (Nabe) für 36590	D 735 f 63
36595a	4.80	Riemenrollenteil (Nabe) für 36590a	D 735 f 69
36596	3.50	Riemenrol enteil (Ring) für 36590, 36590a	D 735 f 64
36600	—.15	Scheibe für 36590, 36590a	D 303 f 164
36603	1 10	Nutmutter (M 35×1,5 DIN 1804) für 36590, 36590a	W 67819
36605	—.10	Mutter (R $^{3}/_{8}$") zur Befestigung von 36590, 36590a	D 204 n 4
L x 36606	—.25	Schmiernippe für 36535 bis 36535b	N 791 f 46
xx 36607	—.25	Schm ern ppe für 36535a	N 791 n 10
L 36612	10.—	Keilriemen	D 745 f 20
x 36620	26.—	**Riemenschutz kompl.** mit Schutzkappe bis Schlepper Nr. 100678	D 2855 c 286
xx 36621	26.—	**Riemenschutz kompl.** mit Schutzkappe ab Schlepper Nr 100679	D 2855 c 347
36625	—.08	Sechskantschraube (BM 8×35 DIN 418) mit Mutter zum Zusammenschrauben der Riemenschutzhälften	W 59671
36628	–.05 f. 10 Stück	Federring (8,5 DIN 127) für 36625	W 57977
36632	1.20	Schutzkappe kompl. zu 36620, 36621	D 788 t 36 Sonderliste 1054
36635	—.15	Gelenkband für 36632	D 637 f 38
36637	–.05 f. 10 Stück	N et (4×8 DIN 664) zur Befestigung von 36635	W 65330
36639	—.15	Vorreiber zu 36632	
36640	–.05 f. 10 Stück	Niet (5×13 DIN 660) zur Befestigung von 36639	W 64917
36645	1.20	**Rohrschelle** zur Befestigung von 36620, 36621	D 639 d 144
36647	—.10	Zy inderschraube ($^{3}/_{8}$"×30 DIN 65) (Klemmschraube für 36645)	W 55774
36649	—.03	Sechskantmutter (B $^{3}/_{8}$" DIN 555) für 36647 und 36651	W 61909
36651	—.15	Kopfschraube ($^{3}/_{8}$"×20) zur Befestigung von 36645	D 402 f 50
36655	–.05 f. 10 Stück	Federring (10,5 DIN 127) für 36653	W 57978
36658	—.08	Sechskantschraube (M 8×14 DIN 932) zur Befestigung von 36620, 36621 am Schwungradschutz	W 66045
36660	—.05 f. 10 Stück	Federring (8,5 DIN 127) für 36658	W 57977
xx 36680	1.50	**Kühlerabdeckblech** für Ackerschlepper ab Schlepper Nr. 100679	D 1712 f 440
x 36690	15.—	**Kühlerklappen kompl.** mit Zugstange für Verkehrsschlepper bis Nr. 100678	D 2860 b 8

Historisch Archief Silvolde - Lanz

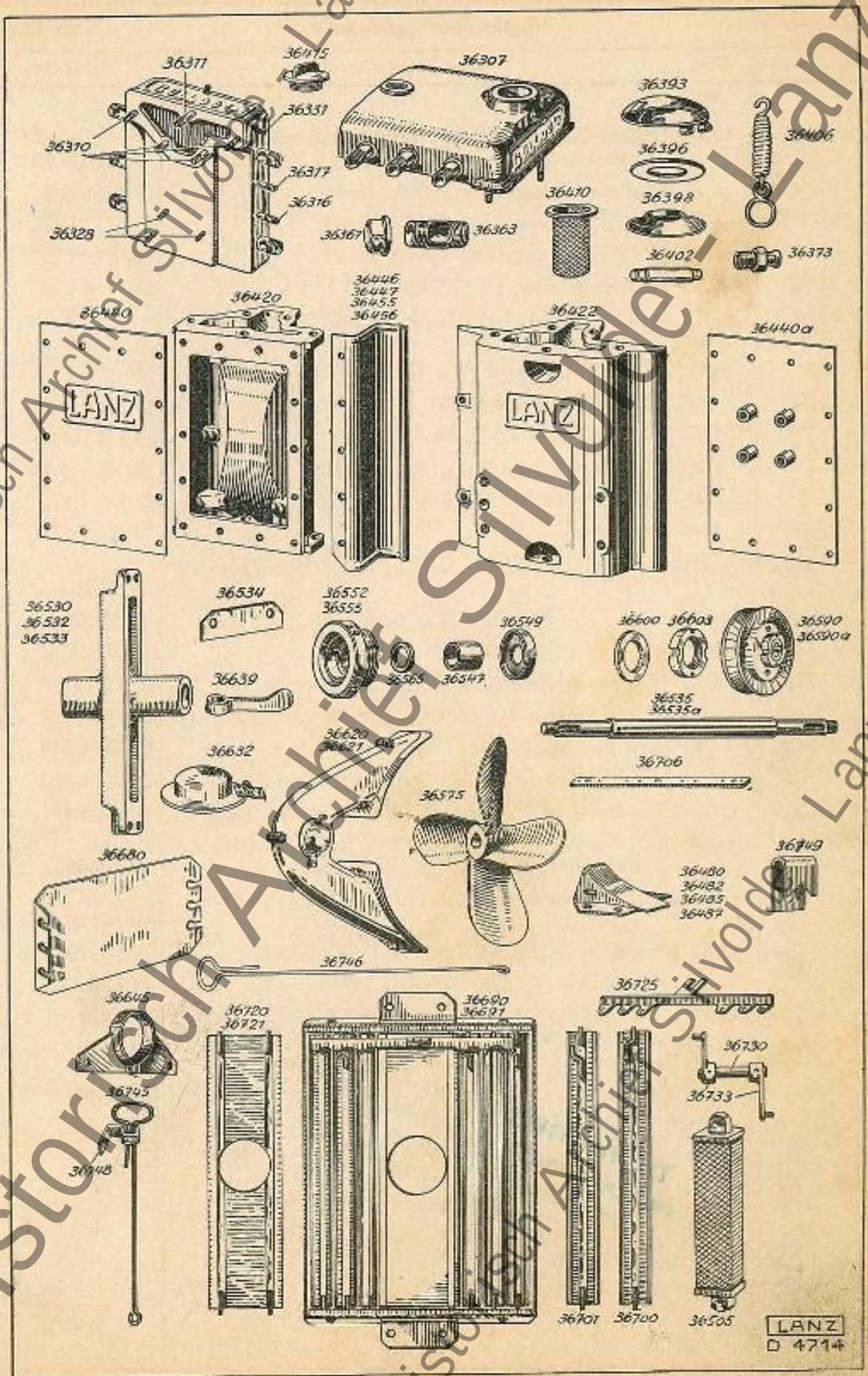

Historisch Archief Silvolde Lanz

Best.-Nr	Preis RM	Bezeichnung	Stück-Nr.
xx 36691	5.—	**Kühlerklappen kompl.** mit Zugstange für Verkehrsschlepper ab Nr 100679	D 2860 b 10
36695	4.—	**Rahmen kompl.** zu 36690, 36691	D 2861 d 8
36700	—.65	Klappe kompl. zu 36690, 36691	D 1712 f 322
36701	—.65	Klappe kompl. zu 36690, 36691	D 1712 f 323
36706	1.20	**Führungsleiste** zu 36690, 36691	D 1718 f 269
36710	—.05	Halbrundschraube (6×8 DIN 86) zur Befestigung von 36706	W 56470
36712	—.05 f. 10 Stück	Federring (6,6 DIN 127) für 36710	W 57975
x 36720	—.80	Stegblech zu 36690	D 1712 d 326
xx 36721	1.—	Stegblech zu 36691	D 1712 d 692
36725	1.20	**Zugstange kompl.** zu 36690, 36691	D 1605 d 204
36730	—.45	Bolzen zu 36690, 36691	D 501 f 115
36733	1.—	**Hebel** auf 36730	D 600 f 18
36736	—.05	Kegelstift (3×22 DIN 1) zur Befestigung von 36733	W 55048
36738	—.01	Scheibe (7,2 DIN 125) für 36733	W 57860
36740	—.05 f. 10 Stück	Splint (2×15 DIN 94) für 36733	W 56819
x 36745	1.20	Zugstange mit 36748 zu 36690	D 538 d 27
xx 36746	—.90	Zugstange zu 36691	D 538 d 33
x 36748	—.40	Halter mit Niet 36750 zu 36745	D 639 f 248
xx 36749	—.30	Halter zu 36746 bis Schlepper Nr 00829	D 639 f 282
x 36750	—.05 f. 10 Stück	Halbrundniet für 36748 (4×13 DIN 660)	W 64896
x 36752	—.08	Sechskantschraube (B$\frac{3}{8}$"×20 DIN 418) zur Befestigung von 36748	W 59668
xx 36753	—.05	Kopfschraube (B$\frac{3}{8}$"×15 DIN 558) zur Befestigung von 36749	W 62198
x 36754	—.05 f. 10 Stück	Federring (10,5 DIN 127) für 36752	W 57978
xx 36755	—.01	Scheibe (7,2 DIN 125) zu 36746	W 57860
xx 36758	—.05 f. 10 Stück	Splint (2×20 DIN 94) zu 36746	W 56821

Th. TANGELDER en Zn.
Landbouwmechanisatiebedrijf
Loonbedrijf BP Station
Berkenlaan 168 - Tel 08350-3083
SILVOLDE

Historisch Archief Silvolde - Lanz

	Best.-Nr.	Preis RM	Bezeichnung	Stück-Nr
	36901	35.—	**Schalldämpfer kompl.** für Auspuff nach oben bei Ackerschlepper	D 2200 c 69
	36902	53.50	**Schallfilter kompl.** für Auspuff nach oben bei Verkehrsschlepper	D 2200 c 89
xx	36903	40.—	**Schalldämpfer kompl.** für Auspuff nach oben bei Teerölschlepper ab Nr.	D 2200 c 103
	36906	15.—	Schalldämpfer Oberteil zu 36901 36902	D 2200 d 71
xx	36907	20.—	Schalldämpfer Oberteil mit Oelfang zu 36903	D 2200 c 102
	36910	—.10	Stiftschraube (⅜"×30 DIN 939) in 36906	W 66420
	36911	—.10	Mutter zu 36910	D 203 f 32
	36912	—.05 f. 10 Stück	Federring (10,5 DIN 127) zu 36911	W 57978
	36915	6.—	Schalldämpfer Unterteil zu 36901 36903	D 2200 d 70
	36916	22.60	Schalfilter Unterteil zu 36902	D 2200 d 90
	36918	11.80	Mantel zu 36916	D 2203 d 12
	36920	10.—	Einsatz zu 36916	D 2206 f 22
L	36921	—.50	Dichtung zwischen 36918 und 36920	D 471 f 21
	36922	—.05	Kopfschraube (½"×25 DIN 601 zur Verbindung von 36918 und 36920	W 63701
	36923	—.01	Federring (13,5 DIN 127) zu 36922	W 57981
	36925	2.70	Prallteller zwischen 36906 bzw. 36907 und 36915 bzw. 36916	D 1715 f 35
L	36926	—.60	Dichtung (Klingerit) zu 36906, 36907, 36915, 36916, 36925	D 471 f 19
L	36927	1.60	Dichtung (Kupferasbest) zu 36906, 36907 36915, 36916, 36925	D 478 f 27
L	36930	—.02	Blechhülse (Raschigring)	D 377 f 60
	36940	2.60	**Rohrschelle** zu 36901, 36903	D 639 f 235
	36943	—.45	Stütze zu 36902 | bis Schlepper Nr	D 1718 f 427
	36946	—.60	Stütze zu 36902 |	D 1718 f 428
xx	36947	1.70	Stütze zu 36902 ab Schlepper Nr.	D 646 f 610
	36949	—.08	Sechskantschraube (½"×55 DIN 558) zu 36940	W 62244
x	36950	—.10	Sechskantschraube mit Mutter (B ½"×28 DIN 418) zu 36943, 36946	W 59728
xx	36951	—.10	Sechskantschraube mit Mutter (B ½"×25 DIN 418) zu 36943, 36946	W 59727

Historisch Archief Sivolde - Lanz

Best.-Nr.	Preis RM	Bezeichnung	Stück-Nr
xx 36952	—.05	Sechskantschraube (1/2"X25 DIN 601 zu 36947	W 63669
36953	—.05	Sechskantmutter (B 1/2" DIN 555) zu 36949	W 61911
36955	—.01	Federring (13,5 DIN 127) zu 36950, 36951 36952, 36953	W 57981
x 37001	65.—	**Schalldämpfer kompl.** für Auspuff nach unten bis Schlepper Nr ..... (ersetzt durch 37002)	D 2200 b 72
x 37002	65.—	**Schalldämpfer kompl.** für Auspuff nach unten ab Schlepper Nr. ..... bis 100678 (ersetzt durch 37003)	D 2200 c 82
xx 37003	95.—	**Schalldämpfer kompl.** mit Rohr 37052 für Auspuff nach unten ab Schlepper Nr 100679	D 2200 s 99
xx 37004	65.—	**Schalldämpfer kompl.** ohne Rohr für Auspuff nach unten ab Schlepper Nr 100679 .	D 2200 b 94
x 37010	15.—	Außenmantel mit Ausgangsstutzen und Dichtung zu 37001	D 2203 d 8
x 37010a	19.—	Ausgangsstutzen mit Stiftschrauben zu 37002 .	D 2205/11
xx 37011	18.50	Außenmantel vorn mit Stiftschrauben und zwei Dichtungen zu 37003	D 2205/15
xx 37012	20.—	Außenmantel hinten mit Stiftschrauben und einer Dichtung zu 37003	D 2203/15
xx 37015	—.10	Stiftschraube (5/8"X45 DIN 939) zu 37011 37012 . .	W 66423
x 37017	—.03	Mutter zu 37002 (5/8" DIN 555)	W 61909
xx 37017a	—.10	Mutter (5/8") zu 37015	D 203 f 32
xx 37018	—.05 f. 10 Stück	Federring (10,5 DIN 127) zu 37017 .	W 57978
x 37020	18.—	Zweites Innenrohr mit zwei Trichtern, zwei Dichtungen zu 37001 . .	D 2203/10
x 37020a	37.—	Zweites Innenrohr mit vorderem Außenmantel und Stiftschrauben zu 37002	D 2206/20
xx 37021	16.—	Einsatz vorn mit zwei Dichtungen zu 37003	D 2206/26
x 37025	8.—	Innenrohr mit Anschlußgewinde, Trichter und einer Dichtung zu 37001	D 2206/11
x 37025a	17.50	Innenrohr mit Anschlußgewinde und Trichter zu 37002	D 2206/19
xx 37026	22.—	Einsatz hinten mit zwei Dichtungen zu 37003	D 2206/25
Lxx 37029	—.40	Dichtung zu 37011, 37012, 37021, 37026	D 471 f 22

Historisch Archief Sivolde - Lanz

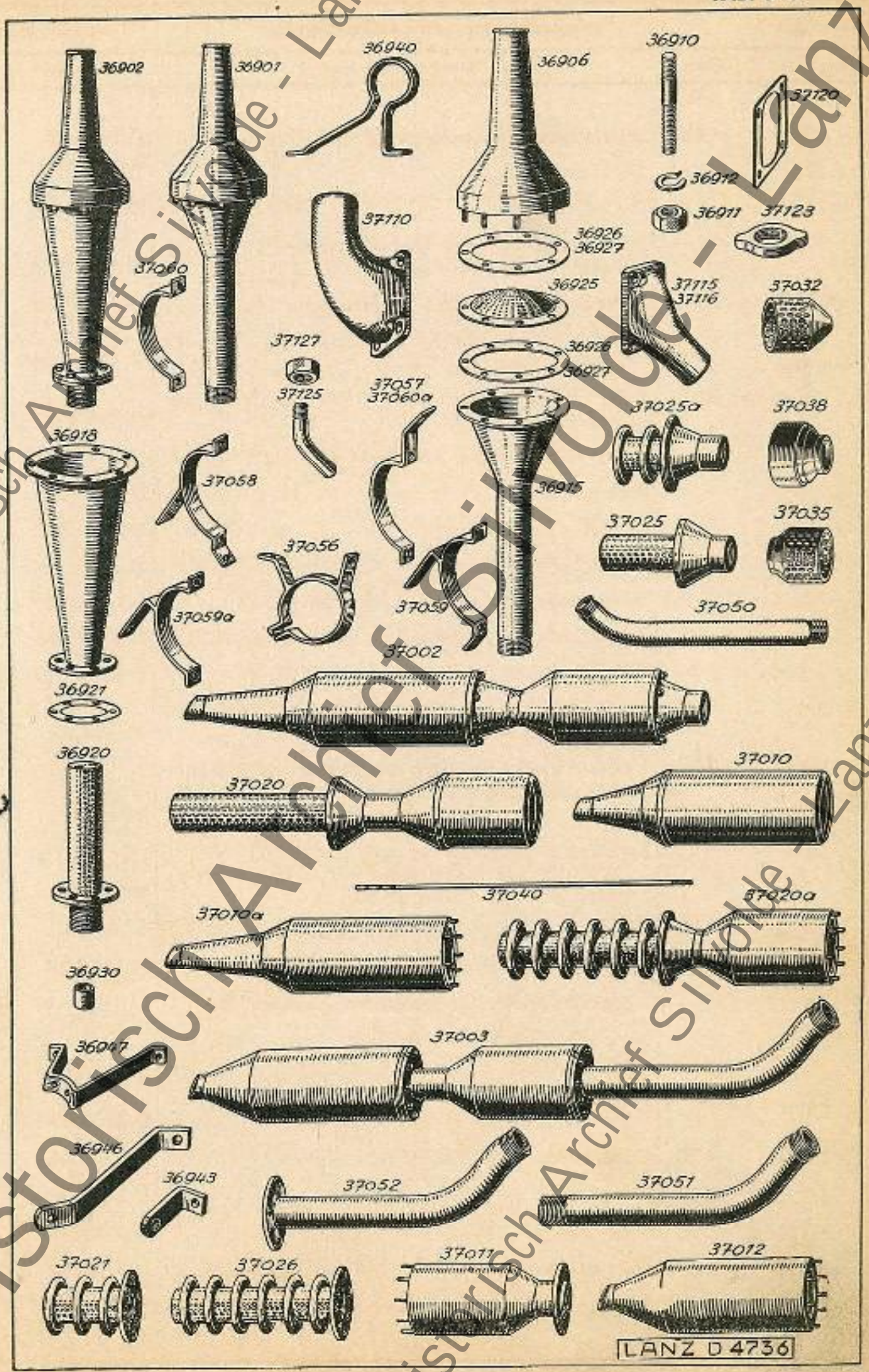

Historisch Archief Sinsvorde - Lanz

Best.-Nr.	Preis RM	Bezeichnung		Stück-Nr.
x 37032	3.20	Schlußschale gelocht	zu 37001	D 2206/14
x 37035	3.20	Innenschale		D 2206/13
x 37038	3.20	Außenschale		D 2206/15
x 37040	4.—	Ankerstange mit fünf Messingmuttern und zwei Federringen		D 1605/273
x 37050	18.—	**Rohr** zu 37001 37002 bis Schlepper Nr		D 370 f 204
x 37051	22.—	**Rohr** zu 37001, 37002 ab Schlepper Nr. ..... bis 100678		D 370 f 228
xx 37052	30.—	**Rohr** mit Flansch D 443 d 44, zu 37003 ab Schlepper Nr 100679		D 370/229
x 37056	5.50	Rohrschelle bis Schlepper Nr.		D 639 f 241
x 37057	1.50	**Rohrschelle** ab Schlepper Nr ..... bis 00678		D 639 f 264
x 37058	2.40	**Rohrschelle** ab Schlepper Nr bis 100678		D 639 f 265
xx 37059	2.40	**Rohrschelle** ab Schlepper Nr. 100679 bis 100829		D 639 d 296
xx 37059 a	.50	**Rohrschelle** ab Schlepper Nr. 100830		D 639 d 321
xx 37060	—.80	**Rohrschelle** ab Schlepper Nr 100679 bis 100829		D 639 f 253
xx 37060 a	1.—	**Rohrschelle** ab Schlepper Nr. 100830		D 639 f 322
x 37065	—.10	Sechskantschraube mit Mutter (1/2"×40 DIN 418) zu 37057, 37058		W 59732
x 37066	—.10	Sechskantschraube mit Mutter (1/2"×30 DIN 4 8) zur Befestigung von 37057, 37058 an Plattform		W 59729
37067	—.10	Sechskantschraube mit Mutter (B 1/2"×35 DIN 418) zur Befestigung von 37057 an Kotflügel und von 37059, 37060		W 59731
37073	—.01	Federring (13,5 DIN 27) zu 37065 bis 37067		W 57981
x 37075	—.15	Distanzscheibe		D 301 f 27
37110	15.—	**Auspuffkrümmer** für Auspuff nach oben		D 2225 c 41
37115	18.—	**Auspuffkrümmer** für Auspuff nach unten bis Schlepper Nr		D 2225 c 42
37116	18.—	**Auspuffkrümmer** für Auspuff nach unten ab Schlepper Nr		D 2225 c 45
L 37120	—.30	Dichtung zu 37110, 37115, 37116		D 474 f 61
37123	2.70	Mutter (R 3") zum Auspuffrohr		D 249 f 52
37125	—.60	Rohr zu 37110		D 371 f 39
xx 37126	6.—	Ablaufrohr zu 37110 für Schalldämpfer 36903		D 370 f 235
37127	—.10	Gegenmutte (R 1/8") zu 37125, 37126		D 204 n 4

Historisch Archief Sivolde - Lanz

	Best.-Nr.	Preis RM	Bezeichnung	Stück-Nr.
	37201	68.50	**Regler kompl.** mit losem Exzenter und Schubstange .	D 3130 b 14
	37205	10.50	Reglertrommel .	D 2061 d 13
	37209	—.20	Senkschraube (1/2"×65 DIN 68) zur Befestigung von 37205 .	W 55979
	37211	—.05	Mutter (B 1/2" DIN 555) zu 32709	W 61911
	37213	—.01	Federring (13,5 DIN 27) zu 37211	W 57981
L	37220	4.80	Reglergewicht . .	D 2062 d 15
	37225	—.30	Bolzen zu 37220	D 501 f 110
	37228	—.05	Kegelstift (4×32 DIN 1) zu 37225 .	W 55074
L	37235	1.80	**Reglerfeder** . .	D 656 f 8
	37240	—.70	Federkern zu 37235 . .	D 676 f 8
	37243	—.75	Bolzen zum Aufhängen von 37235	D 509 6
	37245	—.40	Kopfschraube (1/2"×60) zum Einstellen von 37235 .	D 42 f 123
	37248	—.05	Sechskantmutter (B 1/2" DIN 555) zu 37245	W 61911
	37255	3.—	**Gabel kompl.** mit 37258, 37260	D 618 t 15
	37258	—.40	Bolzen zu 37255	D 501 f 111
	37260	—.05	Kegelstift (3×30 DIN 1) zu 37258	W 55052
	37300	9.—	**Exzenter** lose .	D 2063 d 39
L	37305	16.50	**Schubstange kompl.** mit Büchsen	D 2064 d 49 (D 2064 c 48)
L	37310	5.—	Büchse in 37305	D 351 f 181/247
	37313	—.03	Kupfersenkniet (5×18 DIN 664) zur Befestigung von 37310	W 65336
L	37315	—.90	Büchse in 37305 .	D 351 f 191
L	37318	2.—	Bolzen in 37305	D 507 f 53
	37320	—.30	Mutter zu 37318 .	D 218 n 7
	37322	—.01	Splint (4×45 DIN 94) zu 37320	W 56850

Historisch Archief Silvolde - Lanz

Best.-Nr	Preis RM	Bezeichnung	Stück-Nr.
x 37401	255.—	**Backenkupplung kompl.** mit Zahnrad bis Schlepper Nr 100678	D 3140 b 29
xx 37402	265.—	**Backenkupplung kompl.** mit Zahnrad ab Schlepper Nr. 100679	D 3140 s 61
x 37406	36.—	Riemenscheibe zu 37401	D 732 c 94
xx 37407	36.—	Riemenscheibe zu 37402	D 732 c 101
37410	50.—	Armkreuz	D 786 d 118
L 37415	4.—	Büchse zu 37410 innen und außen	D 357 f 50
L 37416	2.30	Büchse mittlere zu 37410	D 357 f 54
37418	—.25	Sechskantschraube (5/8"×55 DIN 931) zur Verbindung von 37406 und 37407 mit 37410	W 66042
37422	—.15	Mutter (5/8") zu 37418	D 203 f 29
x 37438	19.40	**Kupplungsbacken kompl.** wie 37440 mit Kugelbolzen, bis Schlepper Nr 100678	D 2241 c 44
xx 37439	20.—	**Kupplungsbacken kompl.** wie 37441 mit Kugelbolzen, ab Schlepper Nr. 100679	D 2241 s 54
L x 37440	15.50	Backen mit Büchse, Belag und Schmiernippel zu 37438	D 2241 c 43 (D 2241 c 42)
Lxx 37441	15.50	Backen mit Büchse, Belag und Schmiernippel zu 37439	D 2241 s 53 (D 2241 c 42)
L 37442	—.80	Büchse in 37440, 37441	D 351 f 175
L 37444	1.50	Belag zu 37440, 37441	D 2761 f 53
L 37446	—.05	Senkniet (6×40 DIN 664) zur Befestigung von 37444	W 65346
L x 37448	—.50	Schmiernippel zu 37440	N 791 f 47
Lxx 37449	—.30	Schmiernippel zu 37441	N 791 n 12
L x 37450	2.—	Kugelbolzen zu 37440	D 510 f 4
Lxx 37451	2.50	Kugelbolzen zu 37441	D 510 f 7
x 37452	—.10	Mutter (R 3/8") zu 37450 und 37475	D 204 n 4
xx 37453	—.30	Mutter zu 37451	D 212 f 7
37454	1.30	Deckel zu 37450	D 438 f 186
37456	—.05	Beilage (0,375 mm stark) zu 37454	D 2042 f 13
37457	—.05	Beilage (0,1 mm stark) zu 37454	D 2042 f 14
L 37458	—.15	Kopfschraube (5/16"×16) zur Befestigung von 37454	D 42 f 33
37460	—.02 RM/Meter	Sicherungsdraht (2 ⌀, 200 kg) zu 37458	W 28502

Historisch Archief Sivolde - Lanz

Best.-Nr	Preis RM	Bezeichnung	Stück-Nr.
L 37462	1.—	Paßschraube (3/4"×82, 20 ∅) zur Befestigung von 37438, 37439 .	D 22 136
37464	—.35	Mutter (3/4") zu 37462 .	D 204 f 36
37466	—.30	Kronenmutter (3/4") zu 37462	D 218 n 4
37468	—.05 f. 10 Stück	Splint (4×40 DIN 94) zu 37466	W 56849
xx 37469	—.05	Paßscheibe zu 37439 .	D 304 f 65
L x 37473	2.50	**Kupplungsfeder** für Verkehrsschlepper bis Nr 100678 sowie für Ackerschlepper .	D 668 f 69
Lxx 37474	—.50	**Kupplungsfeder** für Verkehrsschlepper ab Nr 100679 . .	D 650 f 232
L x 37475	1.30	Augschraube zu 37473 .	D 614 f 18
xx 37476	4.—	Federgehäuse ab Schlepper Nr 100679 .	D 2253 f 3
37477	1 10	Bo zen zu 37475, 37476 . .	D 502 f 130
L x 37479	—.05	Sicherungsblech zu 37475 .	D 344 f 5
37481	—.05 f. 10 Stück	Splint zu 37477 (4×35 DIN 94) . .	W 56848
xx 37482	—.15	Mutter	D 246 f 3
L x 37621	28.50	**Gleitstück kompl.** bis Schlepper Nr. 100678	D 2242 d 17
Lxx 37622	34.50	**Gleitstück kompl.** ab Schlepper Nr 100679	D 2242 d 31
x 37626	7.50	Gleitstück zu 37621 . .	D 2242 d 16
xx 37627	11.50	Gleitstück zu 37622 mit 37628, 37629	D 2242 f 30 (D 2242 d 29)
Lxx 37628	3.20	Scheibe zu 37627 37637	D 307 f 43
Lxx 37629	—.03	Senkn et Kupfer (5×18 DIN 664 zur Befestigung von 37628 an 37627 .	W 65336
Lxx 37629 a	—.03	Senkniet Kupfer (5×13 DIN 664) zur Befestigung von 37628 an 37637 . .	W 65353
x 37630	12.—	Ring zu 37621 mit 37633 und 37635	D 1742 f 4 (D 1742 f 3)
xx 37631	10.—	Ring zu 37622 .	D 1742 f 14
L x 37633	1.60	Belag zu 37630 .	D 2761 f 51
L x 37635	—.03	Hohlniet zur Befestigung von 37630 .	D 556 f 13
x 37636	7.50	Ring zu 37621 . . .	D 349 f 157
xx 37637	9.50	Ring zu 37622 mit 37628, 37629 a .	D 349 f 200 (D 349 f 198)
37638	—.25	Beilegring (0,5 mm stark) zu 37636, 37637	D 304 f 112
xx 37639	—.25	Bei egr ng (0,75 mm stark) zu 37637	D 304 158
37640	—.01	Senkn et Eisen (5×55 DIN 664) zur Befestigung von 37636, 37637 . . .	W 65506
Lxx 37641	1.20	Filzring zu 37622	D 339 f 71

Historisch Archief Silvolde - Lanz

Best.-Nr.	Preis RM	Bezeichnung	Stück-Nr
xx 37642	15 f. 10 Stück	Docht zu 37622 (3 ∅, 120 lg.)	W 49647
x 37645	6.—	Bügel zu 37621 oben	D 1743 d 4
x 37648	6.—	Bügel zu 37621 unten	D 1743 d 5
xx 37649	6.—	Bügel zu 37622	D 1743 d 10
37651	1.30	Bolzen in 37645, 37648, 37649	D 140 f 56
Lxx 37652	10	Sicherungsblech zu 37651	D 344 f 53
L 37665	25.—	**Zahnrad** (z = 24)	D 765 f 409
37668	—.20	Keil (A 8×7×50 DIN 496) zu 37665	W 61330
37670	—.05	Gewindestift (⅜"×12 DIN 4 6) zu 37665	W 59570
L x 37680	1.30	**Metallschlauch** (4×6 ∅, 295 lg.) bis Schlepper Nr. 100678	D 497 f 5
Lxx 37681	1.30	**Metallschlauch** (4×6 ∅, 280 lg.) ab Schlepper Nr 100679	D 497 f 12
xx 37684	—.20	Anschlußschraube zu 37681	D 409 f 67
x 37685	—.40	Anschlußschraube zu 37680	D 409 68
37686	—.20	Anschlußschraube zu 37680, 37681	D 409 f 70
37689	—.10	Ring zu 37680, 37681	D 422 f 12
xx 37690	—.10	Lötring zu 37681	D 422 f 18
x 37692	—.30	**Rohrschelle** zu 37680	D 639 f 232
xx 37693	—.20	**Rohrschelle** zu 37681	D 639 f 302
xx 37694	—.20	Halter zu 37681	D 344 f 70
37695	—.05	Rundkopfschraube (M 6×12 DIN 86) zur Befestigung von 37692, 37693, 37694	W 56472
xx 37696	—.03	Mutter (BM 6 DIN 555) zu 37695	W 61902
37697	—.05 f. 10 Stück	Federring (6,6 DIN 127) zu 37695	W 57975
37820	4.20	**Welle** zur Kupplungsbetätigung	D 1601 d 481
x 37825	5.50	Hebel zur Kupplungsbetätigung bis Schlepper Nr 100678	D 606 49
xx 37826	5.50	Hebel zur Kupplungsbetätigung ab Schlepper Nr 100679	D 606 f 60
x 37830	4.60	Hebe zur Kupplungsbremse bis Schlepper Nr. 100678	D 606 f 54
xx 37831	4.60	Hebel zur Kupplungsbremse ab Schlepper Nr 100679 bis 100779	D 606 f 61
xx 37832	4.60	Hebe zur Kupplungsbremse ab Schlepper Nr 100780	D 606 f 74

Historisch Archief Sivolde - Lanz

Best.-Nr	Preis RM	Bezeichnung	Stück-Nr.
x 37835	5.50	Hebel zu Kupplung und Kupplungsbremse bis Schlepper Nr 100678	D 601 f 9
xx 37836	5.50	Hebel zu Kupplung und Kupplungsbremse ab Schlepper Nr. 100679	D 601 f 19
37840	—.25	Kei (A 0×8×40 DIN 496) zu 37825 bis 37835	W 61357
x 37843	—.15	Senkschraube (1/2"×50 DIN 68) zur Befestigung von 37825	W 55974
xx 37844	—.08	Kopfschraube (1/2"×40 DIN 601) zur Befestigung von 37826	W 63705
37846	—.08	Kopfschraube (1/2"×50 DIN 601) zur Befestigung von 37830, 37831	W 63707
37849	—.08	Kopfschraube (1/2"×60 DIN 601 zur Befestigung von 37835, 37836	W 63709
37852	—.05	Mutter (B 1/2" DIN 555) zu 37843, 37846, 37849	W 61911
37854	—.01	Federring (13,5 DIN 127) zu 37852	W 57981
37856	—.05	Zylinderstift (6×55 DIN 7) zu 37835, 37836	W 55309
37858	—.50	Kopfschraube zur Befestigung von 37651 an 37825, 37826	D 42 f 6
x 37900	14.—	**Kupplungsbremse kompl.** bis Schlepper Nr 100678	D 2756 s 99 Sonderliste 1617
xx 37901	13.45	**Kupplungsbremse kompl.** ab Schlepper Nr 100679	D 2756 s 100 Sonderliste 1618
x 37905	9.—	Bremsband mit Belag zu 37900	D 2756 f 80 (D 2756 d 79)
xx 37906	9.—	Bremsband mit Belag zu 37901	D 2756 f 98 (D 2756 d 97)
37908	1.60	Belag zu 37905, 37906	D 2761 f 74
37912	—.02	Senkniet (6×23 DIN 664) zur Befestigung von 37908	W 65344
x 37913	2.80	Gabel zu 37900	D 611 f 16
xx 37914	2.70	Schraube zu 37901	D 199 74
x 37915	—.60	Feder zu 37900	D 650 f 159
xx 37916	—.60	Feder zu 37901	D 650 f 203
x 37917	—.30	Federteller zu 37915	D 670 f 45
xx 37918	—.80	Federteller zu 37916	D 670 f 48
x 37920	—.25	Sechskantmutter (5/8") zu 37913	D 203 f 15
xx 37921	—.25	Sechskantmutter zu 37914	D 205 f 1
xx 37922	—.10	Kerbstift zu 37921	N 529 n 53

Historisch Archief Silvolde - Lanz

Best.-Nr.	Preis RM	Bezeichnung	Stück-Nr.
37923	—.30	Bolzen in 37913 (bis Schlepper Nr 100110 zwei Stück 37925 mitliefern)	D 501 f 123
37925	—.02	Scheibe (16,5 DIN 125) zu 37923	W 57872
37927	—.05 f. 10 Stück	Splint (4×28 DIN 94) zu 37923	W 56846
xx 37928	—.02 pro Meter	Sicherungsdraht (1,5 ∅, 700 lg.)	W 28502
x 37940	6.50	**Welle** zum Fußhebel (für Ackerschlepper) — bis Schlepper Nr. 100678	D 1601 f 553
xx 37942	6.50	**Hebel** (Fußhebelwerk) für Ackerschlepper — ab Schlepper Nr. 100679	D 608 d 258
xx 37943	6.50	**Hebel** (Fußhebelwerk) für Verkehrsschlepper — ab Schlepper Nr. 100679	D 608 d 255
x 37945	—.60	Stellring auf 37940	D 323 f 71
x 37948	—.10	Zapfenschraube für 37945	D 14 f 6
x 37950	—.20	Kronenmutter (3/4" DIN 534) zu 37940	W 61523
x 37952	—.05 f. 10 Stück	Splint (4×40 DIN 94) für 37950	W 56849
x 37965	16.—	**Fußhebel zur Kupplung** für Ackerschlepper bis Schlepper Nr 100678	D 608 d 229 (D 608 d 210)
x 37970	16.—	**Fußhebel zur Kupplung** für Verkehrsschlepper bis Schlepper Nr 100678	D 608 d 224 (D 608 d 209)
xx 37971	10.50	**Fußhebel zur Kupplung** ab Schlepper Nr. 100679	D 608 d 314
x 37975	2.—	Oesbüchse für 37965, 37970	D 358 f 41
x 37978	—.35	Knopf in 37965, 37970 und in Getriebegehäuse	D 511 f 19
x 37980	—.25	Schmiernippel in 37965 und 37970	N 791 f 46
xx 37981	—.30	Schmiernippel 90°	N 791 n 14
xx 37982	—.25	Schmiernippel gerade	N 791 n 10
xx 37990	1.—	**Stange** zur Kupplungsbetätigung bis Schlepper Nr. 100678	D 1605 f 221
xx 37991	3.—	**Rohr** zur Kupplungsbetätigung ab Schlepper Nr 100679	D 371 f 121
x 37995	1.50	Feder zu 37990 bis Schlepper Nr. 100053	D 650 f 181
L x 37995 a	3.—	Feder für 37990 ab Schlepper Nr. 100054	D 650 f 187
x 37998	—.15	Federteller für 37995	D 670 f 37
x 38000	1.50	Gabel (73 lg.) auf 37990 ab Schlepper Nr. 100003	D 612 f 19
x 38001	1.80	Gabel (90 lg.) auf 37990 ab Schlepper Nr. 100003	D 612 f 44
xx 38002	2.20	Gabe zu 37991	D 611 f 22

Historisch Archief Silvolde - Lanz

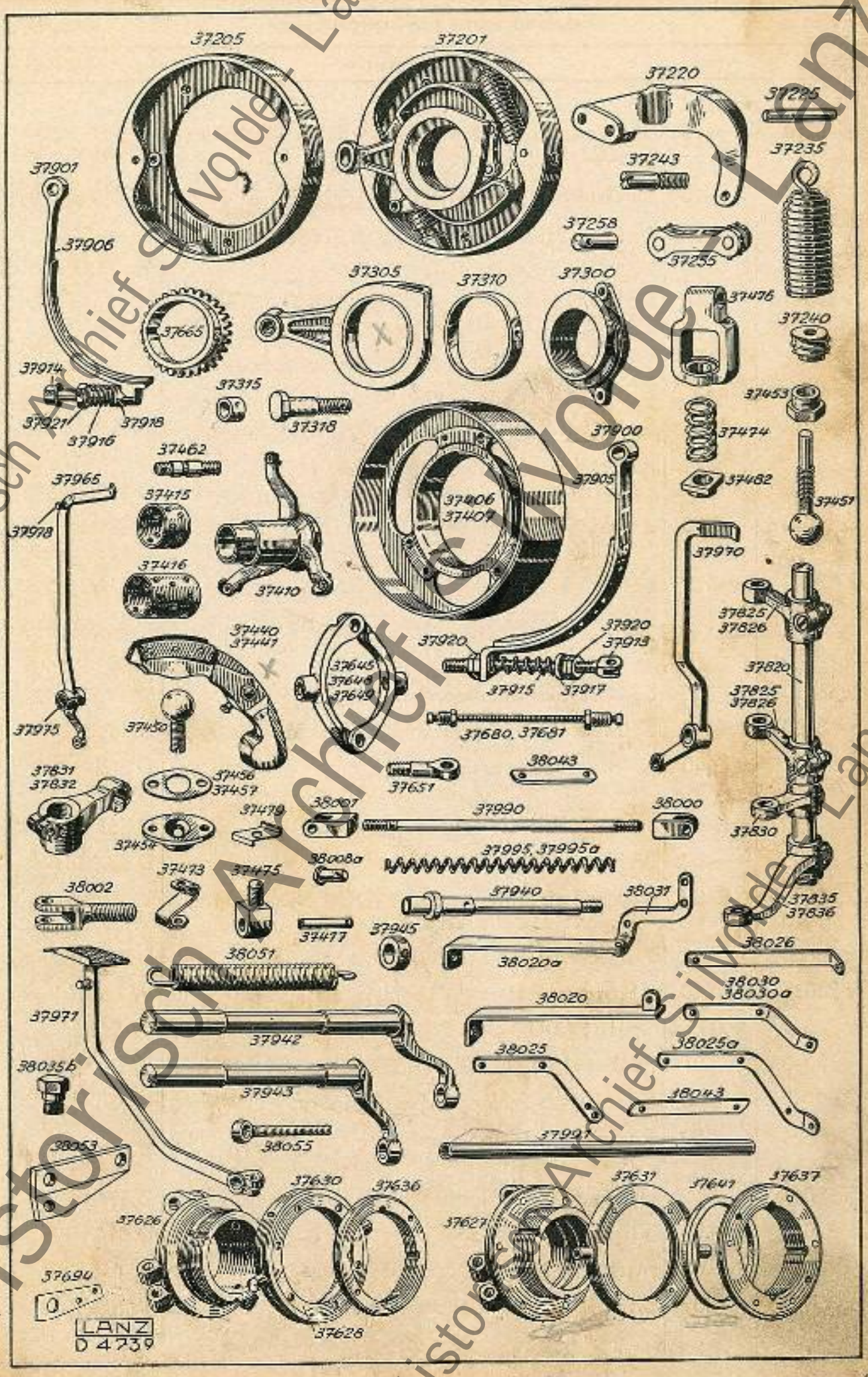

Historisch Archief Sinds 1 Lanz

Gruppe 10		**Kupplung und Kupplungsbremse**	Tab. D 6
Best.-Nr	Preis	Bezeichnung	Stück-Nr.
	RM		
x 38005	—.05	Sechskantmutter (5/8" DIN 555) zu 38000 und 38001	W 61912
xx 38006	—.10	Sechskantmutter (B 3/4" DIN 555) zu 38002	W 61913
38008	—.25	Bolzen (glatt) in 38000, 38001 bis Schlepper Nr 100054	D 501 f 45
38008a	—.60	Bolzen (mit Bund) in 38000, 38001, 38002 ab Schlepper Nr. 100055	D 506 f 126
x 38010	—.02	Scheibe (16,5 DIN 125) zu 38008a bis Schlepper Nr. 100164	W 57872
38012	—.05 f. 10 Stück	Splint 4×35 DIN 94) zu 38008 und 38008a	W 56848
x 38020	1.20	Anschlageiste ab Schlepper Nr 100054 bis 100164	D 1718 d 340
x 38020a	3.50	**Anschlagleiste** mit 38031, 38035b ab Schlepper Nr. 100165 bis 100678	D 1718 f 348
x 38025	1.20	Stütze bis Schlepper Nr 100053	D 1718 d 306
x 38025a	1.20	Stütze ab Schlepper Nr 100054 bis 100164	D 1718 d 336
x 38026	—.70	Winkelstütze für 38020a	D 646 f 416
x 38030	1.20	Stütze bis Schlepper Nr 100053	D 718 d 307
x 38030a	—.80	Stütze ab Schlepper Nr. 100054 bis 100164	D 1718 d 337
x 38031	2.20	Winkelstütze für 38020a	D 646 d 4 7
x 38033	—.40	Distanzrohr auf 37990 ab Schlepper Nr 100054 bis 100678	D 361 f 90
x 38035	—.60	Paßschraube für 38020	D 93 147
x 38035a	—.10	Sechskantschraube (1/2"×30 DIN 418) mit Mutter für 38020, 38020a	W 59729
x 38035b	—.60	Paßschraube für 38020 und 38020a	D 93 f 150
x 38038	—.10	Kronenmutter (1/2" DIN 935) zu 38035	W 66264
x 38039	—.05 f. 10 Stück	Splint (3×28 DIN 94) zu 38038	W 56835
x 38040	—.01	Federring (13,5 DIN 127) zu 38035a	W 57981
x 38043	—.60	Lasche ab Schlepper Nr. 100165	D 620 f 137
Lxx 38051	3.50	Feder zum Kupplungshebel ab Schlepper Nr 100679	D 655 f 39
xx 38053	1.20	Halter zu 38051 bis Schlepper Nr. 100829	D 1718 f 552
xx 38055	—.90	Augbolzen zu 38051	D 614 f 19
xx 38057	—.05	Mutter (B 1/2" DIN 555) zu 38055	W 61911
xx 38058	—.01	Scheibe (17,5 DIN 126) zu 38053, 38054	W 57936

Historisch Archief Silvolde - Lanz

Best.-Nr	Preis RM	Bezeichnung	Stück-Nr.
L 38201	12.—	**Daumenwelle**	D 1601 d 476
38205	8.60	Hebel auf 38201	D 606 48
38208	—.30	Kopfschraube (⅜"X48 DIN 931) zur Befestigung von 38205	D 42 f 128
38210	—.03 pro Meter	Sicherungsdraht (2 ∅, 100 lg.) zu 38208	W 28503
x 38220	6.80	**Drosselsegment** bis Schlepper Nr 100678	D 649 c 74
x 38221	4.80	**Drosselsegment** für elektrische Anlaßzündung bis Schlepper Nr. 100678	D 649 c 73
xx 38222	1.40	**Drosselsegment** ab Schlepper Nr 100679	D 649 f 76
x 38226	—.08	Kopfschraube (½"X30 DIN 558) zur Befestigung von 38220, 38221	W 62238
xx 38227	—.05	Sechskantschraube (⅜"X20 DIN 558) zur Befestigung von 38222	W 62199
x 38228	—.01	Federring (13,5 DIN 127) zu 38226	W 57981
xx 38229	—.05 f. 10 Stück	Federring (10,5 DIN 127) zu 38227	W 57978
xx 38236	1 10	Bolzen zur Befestigung von 38241 ab Schlepper Nr 100830	D 509 f 244
xx 38237	—.15	Kronenmutter (⅜" DIN 534) zu 38236	W 61522
xx 38238	—.05 f. 10 Stück	Splint (4X35 DIN 94) zu 38237	W 56848
x 38239	10.—	Handhebel kompl. mit 38240, 38260, 38263, 38265 bis Schlepper Nr.	D 603 t 165
x 38240	6.—	**Handhebel** mit 38250, 38252, 38254, 38256, bis Schlepper Nr. 100678	D 603 t 164
xx 38241	5.40	**Handhebel** mit 38253 ab Schlepper Nr 100679	D 603 d 209
x 38245	5.—	Handhebe zu 38240	D 603 d 163
x 38250	—.30	Bügel zu 38245	D 648 f 135
x 38252	—.40	Nase zu 38245	D 512 f 24
xx 38253	—.40	Nase zu 38241	D 512 f 9
x 38254	—.03	Sechskantmutter (A ⅜" DIN 555) zu 38252	W 61909
38256	—.05 f. 10 Stück	Federring (10,5 DIN 127) zu 38254, 38272	W 57978
xx 38258	—.30	Schmiernippel zu 38241	N 791 n 14
x 38260	3.20	Hebel an 38240	D 605 f 98
x 38263	—.15	Keil (A 4X6X20 DIN 496) zu 38260	W 61306
x 38265	—.05	Kegelstift (5X40 DIN 1) zu 38260	W 55093
xx 38266	4.50	**Fußhebel** ab Schlepper Nr 100697 bis 100829	D 608 d 298
xx 38266 a	6.—	**Fußhebel** ab Schlepper Nr 100830	D 608 d 318
xx 38267	4.50	**Fußhebel** für Verkehrsschlepper mit Autokotflügel ab Nr 100679 bis 100969	D 608 d 313

Historisch Archief Silvolde - Lanz

Best.-Nr.	Preis RM	Bezeichnung	Stück-Nr.
xx 38267 a	6.—	**Fußhebel** für Verkehrsschlepper mit Autokotflügel ab Nr 100970	D 608 d 319
xx 38268	1.—	Lager zu 38266	D 703 f 115
xx 38270	—.05	Senkschraube (3/8"×28 DIN 68) zur Befestigung von 38268 bis Schlepper Nr 100829	W 55943
xx 38270 a	—.08	Sechskantschraube (3/8"×28 DIN 418) zur Befestigung von 38268 ab Schlepper Nr. 00830	W 59670
xx 38272	—.03	Sechskantmutter (B 3/8" DIN 555) zu 38270	W 61909
xx 38273	—.50	Feder zu Fußhefel ab Schlepper Nr. 100830	D 655 n 5
xx 38274	—.40	Blech zu 38273	D 1712 806
x 38275	3.—	Stange bis Schlepper Nr 100678	D 1605 d 209
xx 38276	2.50	Stange ab Schlepper Nr 100679 bis 100829	D 1605 f 393
xx 38277	1.50	Gabel ab Schlepper Nr. 100830	D 612 f 23
x 38280	1.70	Gabel zu 38275	D 612 f 40
38282	—.10	Sechskantmutter (1/2 DIN 934) zu 38275, 38276, 38290	W 66159
xx 38283	—.05	Sechskantmutter (B 1/2" DIN 555) zu 38277	W 61911
38284	—.20	Bolzen zu 38275, 38276, 38290	D 501 f 87
x 38286	—.20	Bolzen zu 38280	D 501 f 116
38288	—.05 f. 10 Stück	Spannt (2×20 DIN 94) zu 38284 und 38286	W 56821
xx 38290	3.60	**Stange** ab Schlepper Nr 100679 bis 100829	D 1605 d 391
xx 38290 a	3.60	**Stange** ab Schlepper Nr 100830	D 1605 d 403
xx 38292	—.60	Muffe zwischen 38276 und 38290 ab Schlepper Nr 100679 bis 100829	D 384 f 7
xx 38293	—.01	Scheibe (14 DIN 126) zu 38292	W 57934
xx 38294	.30	Federgehäuse ab Schlepper Nr. 100679 bis 100829	D 2116 f 1
xx 38295	—.05	Kegelstift 4×32 DIN 1 zu 38294	W 55074
xx 38296	1.—	Feder ab Schlepper Nr 100679 bis 100829	D 650 199
xx 38297	—.15	Vierkantscheibe an 38290 a	D 309 f 26
x 38300	6.—	**Winkelhebel** bis Schlepper Nr. 100678	D 632 f 39
xx 38301	6.50	**Winkelhebel** ab Schlepper Nr. 100679	D 632 f 44
38305	1.80	Bolzen zur Befestigung von 38300, 38301	D 509 f 203
38308	—.20	Scherungsblech zu 38305	D 344 f 37
38310	—.50	Ring zu 38305	D 323 f 69
38312	—.05	Kegelstift (5×40 DIN 1) zur Befestigung von 38310	W 55093
L x 38320	4.60	**Drosselkeil** bis Schlepper Nr. 100678	D 2103 f 11

Historisch Archief Silvolde - Lanz

Best.-Nr.	Preis RM	Bezeichnung	Stück-Nr
Lxx 38321	4.60	**Drosselkeil** ab Schlepper Nr 00679	D 2103 f 19
L 38323	—.25	Bolzen zu 38320	D 502 f 103
L 38325	—.05	Kegelstift (3X22 DIN 1) zu 38323	W 55048
L 38330	3.60	**Stößel**	D 2102 f 35
38333	5.80	Stößelführung	D 409 f 64
38335	1.10	Nutmutter zu 38333	D 221 f 66
38337	—.80	Stößelsicherung	D 1718 f 271
38339	—.05	Senkschraube (3/4"X25 DIN 68) zur Befestigung von 38337	W 55906
x 38350	10.—	**Handhebel** mit 38353 für elektrische Anlaßzündung bis Schlepper Nr 100678	D 603 t 161 (D 603 d 160)
x 38353	—.50	Nase zu 38350	D 512 f 2
x 38355	—.20	Kronenmutter (3/4" DIN 534) zur Befestigung von 38350	W 61523
x 38357	—.03	Scheibe (20 DIN 125) zu 38355	W 57875
x 38359	—.05 f. 10 Stück	Splint (4X40 DIN 94) zu 38355	W 56849
x 38370	2.—	**Zugstange** für elektrische Anlaßzündung bis Schlepper Nr 100678	D 1605 f 219
x 38373	—.01	Scheibe (10,3 DIN 125) zu 38370	W 57864
x 38375	—.05 f. 10 Stück	Splint (3X20 DIN 94) zu 38370	W 56832
xx 38380	2.50	**Stange** mit 38384, 38386 zur Oelerregulierung ab Schlepper Nr 100679	D 1605 f 353
xx 38384	—.40	Bolzen zu 38380	D 509 f 243
xx 38386	—.05	Kegelstift (3X18 DIN 1) zu 38384	W 55046
xx 38388	—.05 f. 10 Stück	Scheibe (11 DIN 126) zu 38384	W 57931
xx 38390	—.05 f. 10 Stück	Splint (2X22 DIN 94) zu 38384, 38396	W 56822
xx 38392	1.70	Gabe zu 38380	D 612 f 43
xx 38394	—.15	Mutter zu 38392	D 203 f 31
xx 38396	—.40	Bolzen zu 38392	D 501 f 121
xx 38405	2.80	**Stange** zur Oelerregulierung ab Schlepper Nr 100679	D 783 f 83
xx 38408	1.20	Klaue	D 783 f 82
xx 38410	—.15	Sprengring zu 38408, 39481	D 342 f 30
xx 38412	2.40	Hebel auf 38408	D 605 f 122
xx 38415	—.05	Kegelstift (4X26 DIN 1) zu 38412	W 55071

Th. TANGELDER en Zn.
Landbouwmechanisatiebedrijf
Loonbedrijf / BP Station
Berkenlaan 168 - Tel. 08360-3083
SILVOLDE

Historisch Archief Silvolde - Lanz

Best.-Nr	Preis RM	Bezeichnung	Stück-Nr.
38451	32.—	**Brennstoffpumpe kompl.** .	∫D 3160 c 13 \D 650 f 175
x 38456	43.50	**Stufenpumpe kompl.** für elektrische Anlaßzündung, mit Hahn 38560 bis Schlepper Nr.	∫D 3160 t 32 \D 650 f 175
38456 a	58.50	**Stufenpumpe kompl.** für elektrische Anlaßzündung, mit Absperrventil 38581 ab Schlepper Nr	∫D 3160 t 36 \D 650 f 175
38456 b	40.50	**Stufenpumpe kompl.** für elektrische Anlaßzündung, ohne Absperrventil, ab Schlepper Nr	D 3160 s 45 (D 3160 t 36) Sonderliste 1550
x 38461	54.50	**Stufenpumpe kompl.** für Teeröl mit Hahn 38560 bis Schlepper Nr	∫D 3160 t 30 \D 650 f 175
x 38461 a	64.—	**Stufenpumpe kompl.** für Teeröl mit Absperrventil 38582 ab Schlepper Nr ..... bis 100678	∫D 3160 t 37 \D 650 f 175
x 38461 b	48.—	**Stufenpumpe kompl.** für Teeröl ohne Absperrventil, ab Schlepper Nr. ..... bis 100678	D 3160 s 48 (D 3160 t 37) Sonderliste 1553
xx 38462	64.—	**Stufenpumpe kompl.** für Teeröl mit Absperrventil ab Schlepper Nr 100679	∫D 3160 t 42 \D 650 f 175
xx 38462 a	48.—	**Stufenpumpe kompl.** für Teeröl ohne Absperrventil ab Schlepper Nr 100679	D 3160 s 50 (D 3160 t 42) Sonderliste 1555
38466	11.50	Pumpengehäuse zu 38451	D 2091 d 14
38467	13.50	Pumpengehäuse zu 38456, 38456 a, 38456 b bis 38461 38461 b, 38462, 38462 a .	D 2091 d 5
L 38470	7.50	Pumpenkolben .	D 2092 f 12
L 38473	—.50	Feder zu 38470 .	D 650 n 42
38475	2.70	Stopfbüchsenmutter . .	D 232 f 1
38477	1.20	Stopfbüchse zu 38451, 38456, 38456 a, 38456 b	D 357 f 2
38478	1.50	Stopfbüchse zu 38461 3846 a, 38461 b, 38462, 38462 a .	D 356 f 91
L 38480	—.35 pro Meter	Stopfbüchsenpackung Graphitschnur 4 ∅, 300 lg. . .	W 93116
L 38490	2.75	**Saugventil kompl.** für Gasöl und Benzin zu 38451, 38456, bestehend aus 38498, 38505, 38510, 38515 . ..	D 3195 t 18 Sonderl. 1055 b
L 38491	6.15	**Saugventil kompl.** für Benzin zu 38456 a, 38456 b, bestehend aus 38501, 38505, 38510	D 3195 t 23 Sonderl. 1164 b
L x 38493	6.15	**Saugventil kompl.** für Gasöl (bei Teeröl) zu 38461, 38461 a, 38461 b, bestehend aus 38499, 38505, 38511, 38516	D 3195 t 20 Sonderliste 1164

Historisch Archief Sivolde - Lanz

Best.-Nr.	Preis RM	Bezeichnung	Stück-Nr.
Lxx 38494	6.15	**Saugventil kompl.** für Gasöl (bei Teeröl) zu 38462, 38462a, bestehend aus: 38500, 38505, 38516, 38511	D 3195 s 26 Sonderliste 558
L 38496	6.15	**Saugventil kompl.** für Teeröl zu 38461a, 38461b, 38462, 38462a, bestehend aus 38501, 38505, 38511, 38516	D 3195 t 22 Sonderl. 1164a
L 38498	2.—	Ventilgehäuse zu 38490	D 1625 f 43
L x 38499	5.40	Ventilgehäuse zu 38493	D 1625 f 39
Lxx 38500	5.40	Ventilgehäuse zu 38494	D 1625 f 47
L 38501	5.40	Ventilgehäuse zu 38496	D 625 44
L 38505	—.60	Ventil zu 38490 bis 38496 und 38525 bis 38527	D 1620 f 32
L 38510	—.10	Feder zu 38490	D 650 n 34
L 38511	—.10	Feder zu 38493, 38494, 38496	D 650 f 174
L 38515	—.05	Kugel zu 38490 und 38525	N 721 n 17
L 38516	—.05	Kugel zu 38493, 38494, 38496, 38526, 38527	D 721 f 8
L 38525	2.75	**Druckventil kompl.** für Gasöl und Benzin zu 38451, 38456, 38456a, 38456b, bestehend aus 38505, 38515, 38532, 38540a	D 3195 t 19 Sonderl. 056b
L x 38526	6.15	**Druckventil kompl.** für Teeröl zu 38461, 38461a, 38461b, bestehend aus 38533, 38505, 38540a, 38516	D 3195 t 21 Sonderliste 1165
Lxx 38527	6. 5	**Druckventil kompl.** für Teeröl zu 38462, 38462a, bestehend aus. 38534, 38505, 38516, 38540a	D 3195 s 30 Sonderliste 1562
L 38532	2.—	Ventilgehäuse zu 38525	D 1625 f 42
L x 38533	5.40	Ventilgehäuse zu 38526	D 1625 f 38
Lxx 38534	5.40	Ventilgehäuse zu 38527	D 1625 f 46
L x 38540	—.10	Feder bis Schlepper Nr ..... zu 38525 ersetzt durch 38540a	D 650 n 35
L 38540a	—. 0	Feder ab Schlepper Nr zu 38525, 38526, 38527	D 650 f 175
38545	—.25	Stop en	D 402 n 5
L 38548	—.05	Dichtungsring zu 38490 bis 38496, 38525 bis 38527, 38545	D 482 f 52
38550	—.60	Sechskantschraube zur Stufenpumpe	D 44 f 32
L 38552	—.05	Dichtungsring zu 38550	D 482 f 41
L 38558	—.06	Dichtung zwischen Stufenpumpe und Zylinder	D 491 f 344

Historisch Archief Silvolde - Lanz

Gruppe 12		**Brennstoffpumpe und -Düse**	Tab. D 7 und 8
Best.-Nr.	Preis RM	Bezeichnung	Stück-Nr
x 38560	6.50	Hahn zu 38456 und 38461 .	D 794 f 52
L 38565	—.05	Dichtungsring zu 38560	D 482 n 2
x 38580	—	**Absperrventil kompl.** zu 38456 a, 38461 a, bis Schlepper Nr 100668 ersetzt durch 38581	D 794 d 58
38581	18.—	**Absperrventil kompl.** für Benzin zu 38456 a, ab Schlepper Nr. 100669 .	D 794 d 63
38582	16.—	**Absperrventil kompl.** für Teeröl zu 38461 a, ab Schlepper Nr 100653	D 794 d 64
x 38590	0.—	Ventilgehäuse zu 38580	D 1650 f 12
38591	12.—	Ventilgehäuse zu 38581	D 1650 f 13
38592	10.—	Ventilgehäuse zu 38582	D 1650 f 14
x 38600	5.—	Spindel zu 38580 .	D 1610 f 50
38601	5.—	Spindel zu 38581 und 38582	D 610 f 49
38606	—.08 pro Meter	Packung (Asbest 4 ∅, 150 lg.)	W 93101
x 38608	—.60	Druckschraube zu 38580 .	D 409 f 74
38609	—.60	Druckschraube zu 38581 und 38582 .	D 409 f 75
38612	—.30	Büchse	D 356 f 11
38614	—.05	Zylinderstift (3×24 DIN 7) .	W 55267
x 38625	1.60	**Stange kompl.** mit Handrad bis Schlepper Nr. 100678 . . .	D 1605 s 293
xx 38626	1.60	**Stange kompl.** mit Handrad ab Schlepper Nr 100679	D 1605 f 362
x 38630	—.90	Stange zu 38625	D 1605 f 292
xx 38631	—.90	Stange zu 38626 .	D 1605 f 361
38635	—.60	Handrad zu 38625, 38626 . .	D 776 f 6
38638	—.05	Kegelstift (3×22 DIN 1) zu 38635 .	W 55048
x 38642	1.50	Halter zu 38625	D 1718 f 423
x 38644	—.02	Scheibe (16,5 DIN 125) .	W 57872
xx 38645	—.20	Ring auf 38631	D 323 f 75
x 38646	—.05 1 St. 10 Stück	Splint (4×25 DIN 94) . .	W 56845
xx 38647	—.05 1 St. 10 Stück	Splint (4×35 DIN 94) . .	W 56848
xx 38648	—.05	Kegelstift (3×18 DIN 1) zu 38645	W 55046

Historisch Archief Silvolde - Lanz

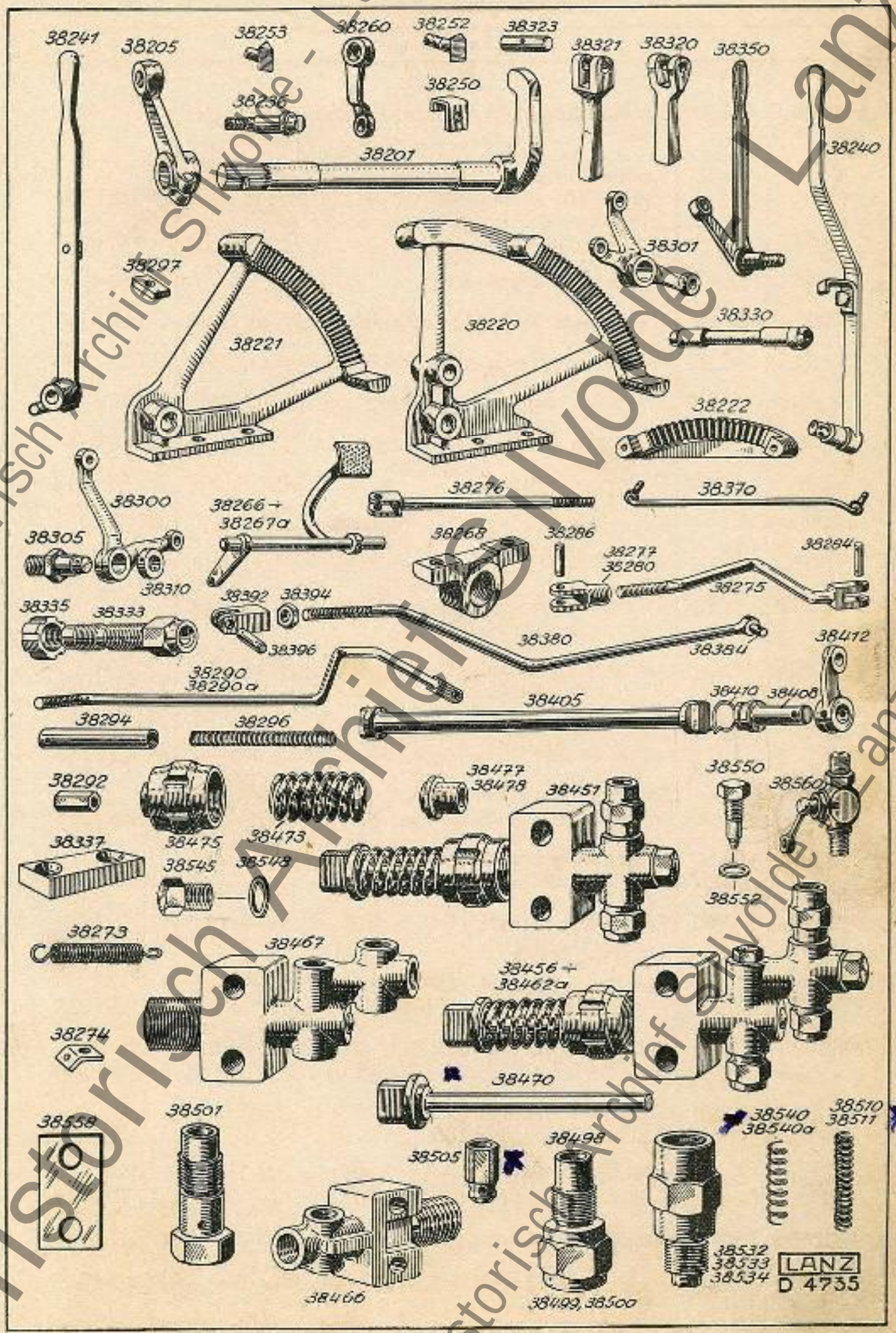

Historisch Archief Smvolde - Lanz

Gruppe 2		**Brennstoffpumpe und -Düse**	Tab. D 8
Best.-Nr.	Preis RM	Bezeichnung	Stück-Nr.
x 38680	4.50	**Deckel kompl.** mit Vorpumphebel bis Schlepper Nr.	D 438 t 99
38681	14.50	**Deckel kompl.** mit Vorpumphebel ab Schlepper Nr	D 438 t 221
x 38685	6.—	Deckel zu 38680	D 438 c 198
38686	6.—	Decke zu 38681	D 438 c 220
x 38690	6.50	Hebel zum Vorpumpen von Brennstoff zu 38680	D 603 f 162
38691	6.50	Hebel zum Vorpumpen von Brennstoff zu 38681	D 603 f 198
38693	—.30	Sprengring zur Befestigung von 38690, 38691	D 342 n 19
38695	1.—	Stift zu 38690, 38691	D 512 f 23
38697	—.15	Feder zu 38695	D 650 f 81
38699	—.01	Scheibe (7,2 DIN 125) zu 38695	W 57860
38701	—.05 f. 10 Stück	Splint (3X15 DIN 94) zu 38695	W 56830
L x 38714	1.80	**Saugleitung kompl.** (4X6 ∅, 165 lg.) für Gasöl bis Schlepper Nr	D 363 f 291
L 38714 a	2.—	**Saugleitung kompl.** (4X6 ∅, 370 lg.) für Gasöl ab Schlepper Nr.	D 363 f 178
x 38716	2.10	**Saugleitung kompl.** (4X6 ∅, 136 lg.) für Gasöl (bei Teeröl) bis Schlepper Nr	D 363 f 247
x 38716 a	2.—	**Saugleitung kompl.** (4X6 ∅, 410 lg.) für Gasöl (bei Teeröl) ab Schlepper Nr bis	D 363 f 333
38716 b	2.20	**Saugleitung kompl.** (4X6 ∅, 600 lg.) für Gasöl (bei Teeröl) ab Schlepper Nr.	D 363 f 369
x 38725	2.60	**Saugleitung kompl.** 4X6 ∅, 950 lg.) für Benzin bis Schlepper Nr.	D 363 f 290
x 38726	2.45	**Saugleitung kompl.** (4X6 ∅, 800 lg.) für Benzin ab Schlepper Nr bis 100678	D 363 f 332
xx 38727	2.40	**Saugleitung kompl.** (4X6 ∅, 730 lg.) für Benzin ab Schlepper Nr 100679	D 363 f 382
x 38733	3.50	**Saugleitung kompl.** (8X10 ∅, 600 lg.) für Teeröl bis Schlepper Nr 100678	D 361 f 109
xx 38734	3.50	**Saugleitung kompl.** (8X10 ∅, 543 lg.) für Teeröl ab Schlepper Nr 100679	D 361 f 143
L 38745	2.—	**Druckleitung kompl.** (4X6 ∅, 413 lg.) für Gasöl	D 363 f 179
38746	2.—	**Druckleitung kompl.** (4X6 ∅, 348 lg.) für Benzin	D 363 f 209

Historisch Archief Sivolde - Lanz

Best.-Nr.	Preis	Bezeichnung	Stück-Nr.
	RM		
x 38747	2.60	**Druckleitung kompl.** (4×6 ∅, 300 lg.) für Teeröl bis Schlepper Nr. 100678 .	D 361 f 110
xx 38748	2.70	**Druckleitung kompl.** (4×6 ∅, 350 lg.) für Teeröl ab Schlepper Nr 100679 . .	D 361 f 145
38753	—.30	Druckschraube zu 38714, 38714a, 38716 bis 38716b, 38727 .	D 409 f 19
38754	—.30	Druckschraube zu 38714, 38714a, 38733, 38734, 38745, 38746, 38747, 38748 .	D 409 26
xx 38757	—.30	Ueberwurfmutter (R 3/8") zu 38727 .	D 230 n 3
38760	—.30	Löthülse zu 38714, 38714a, 38716 bis 38716b, 38725, 38727, 38745, 38746, 38747	D 422 f 6
x 38765	—.30	Lötring zu 38733 .	D 422 f 5
xx 38766	—.30	Lötring zu 38734 . .	D 422 f 23
xx 38767	—.30	Lötr ng zu 38748 . .	D 422 f 22
x 38770	—.30	Ueberwurfmutter zu 38725	D 230 n 3
x 38771	—.60	Ueberwur mutter zu 38716 .	D 230 f 18
L 38800	14.50	**Regulierdüse kompl.** normal . . .	D 3190 t 23
L 38801	14.50	**Regulierdüse kompl.** für elektrische Anlaßzündung .	D 3190 t 10
L x 38802	24.—	**Regulierdüse kompl.** für Teeröl bis Schlepper Nr 100678	D 3190 t 13
Lxx 38804	24.—	**Regulierdüse kompl.** für Teeröl ab Schlepper Nr 100679	D 3190 t 16
38815	—	Düsenkörper zu 38800 .	D 2124 f 2
38816	—	Düsenkörper zu 38801	D 2124 f 1
x 38817	—	Düsenkörpe zu 38802 .	D 2124 f 10
xx 38818	—	Düsenkörper zu 38804	D 2124 f 12
38821	—	Distanzhülse zu 38815 bis 38818	D 377 f 37
38823	—.30	Anschlußschraube zu 38800, 38801 .	D 409 f 19
xx 38824	—.30	Anschlußschraube zu 38802, 38804	D 409 f 26
L 38825	—.08 pro Meter	Packung (Asbestschnur 4 ∅, 200 lg.) .	W 93101
x 38830	—	**Düsenschraube kompl.** für 38800 mit Düse .	D 2123 s 13
38831	—	**Düsenschraube kompl.** für 38801 mit Düse	D 2123 s 17
xx 38833	—	**Düsenschraube kompl.** für 38802, 38804 mit Düse	D 2123 s 15 Sonderliste 1144

Historisch Archief Silvolde - Lanz

Best.-Nr	Preis RM	Bezeichnung	Stück-Nr
38838		Düsenschraube mit Handrädchen zu 38800	D 2123 t 6
38839		Düsenschraube mit Handrädchen zu 38801	D 2123 t 8
xx 38840		Düsenschraube mit Handrädchen zu 38802, 38804	D 2123 t 11
38846		Düsenschraube zu 38800	D 2123 f 2
38847		Düsenschraube zu 38801	D 2123 e 5
xx 38848		Düsenschraube zu 38802, 38804	D 2123 f 10
38854		Handrädchen zu 38846, 38847 38848	D 776 f 2
38856		Kegelstift (3×18 DIN 1) zur Befestigung von 38854	W 55046
x 38860		Düse für 38800 (Ersatz siehe 38860 a)	D 2121 f 15
x 38860 a		Düse für 38800 (Düsenöffnung 0,4 mm ∅)	D 2121 f 25
x 38861		Düse für 38801 (Ersatz siehe 38861 a)	D 2121 f 1
38861 a		Düse für 38801 (Düsenöffnung 0,65 mm ∅)	D 2121 f 35
xx 38862		Düse für 38802, 38804 (Düsenöffnung 0,65 mm ∅)	D 2121 f 22
L 38870	—.05	Dichtungsring (1 mm stark) zu 38800 bis 38804	D 482 f 26
L 38871	—.05	Dichtungsring (1,5 mm stark) zu 38800 bis 38804	D 482 f 27
L 38872	—.05	Dichtungsring (2,5 mm stark) zu 38800 bis 38804	D 482 28

Zur Beachtung: Regulierdüse.

Einzelne Teile zur Regulierdüse werden als Ersatz **nicht** geliefert, da Düse und Düsenspindel zusammen eingeschliffen und mit Distanzhülse abgestimmt werden müssen.

Th. TANGELDER en Zn.
Landbouwmechanisatiebedrijf
Loonbedrijf / BP Station
Berkenlaan 168 - Tel 08350-30 3
SILVOLDE

Historisch Archief Silvolde - Lanz

Best.-Nr	Preis RM	Bezeichnung	Stück-Nr
x 38901	13.50	**Brennstoffilter kompl.** mit Absperrventil und Ablaßschraube, bis Schlepper Nr 100603	D 3170 t 11
x 38902	11.70	**Brennstoffilter kompl.** mit Absperrventil für Schlepper mit Anlaßzündung bis Nr 100603	D 3170 10
38903	11.70	**Brennstoffilter kompl.** mit Absperrventil ab Schlepper Nr 100604	D 3170 t 13
x 38911	5.80	Filtergehäuse für 38901 38902 bis Schlepper Nr. 100603	D 2180 d 10
38911 a	5.80	Filtergehäuse für 38903 ab Schlepper Nr 100604	D 2180 d 19
L 38918	3.20	**Filtersieb kompl.** mit Siebtrommel	D 1710 f 45
38925	2.20	Siebtrommel für 38918	D 2181 f 1
L 38930	—.60	Filtersieb für 38925	D 1710 f 4
38935	—.01 pro Meter	Bindedraht (1 ∅, 160 lg.) zur Befestigung von 38930	W 28501
L 38937	10	Dichtungsring für 38918	D 478 n 12
x 38945	1.45	**Spindel kompl.** mit Handrad bis Schlepper Nr 100603 zu 38901	D 1610 t 29
x 38946	1.45	**Spindel kompl.** mit Handrad für Schlepper mit Anlaßzündung bis Nr 100603 zu 38902	D 1610 t 38
38947	1.45	**Spindel kompl.** mit Handrad ab Schlepper Nr 100604	D 1610 t 53
x 38950	1.—	Spindel zu 38945	D 1610 f 17
x 38951	1.—	Spindel zu 38946	D 1610 f 37
38952	1.—	Spindel zu 38947	D 1610 f 52
38955	—.40	Handrad zu 38950, 38951, 38952	D 776 f 1
38957	—.05	Kegestift (3X 8 DIN 1 zur Befestigung von 38955	W 55046
38960	—.30	Anschlußschraube	D 409 f 19
L 38962	—.08 pro Meter	Packung (Asbestschnur 4 ∅, 200 lg.)	W 93101
L 38964	—.10	Dichtung für 38901 bis 38903	D 491 f 163
38970	—.10	Sechskantschraube (⅜"X60 DIN 601) zur Befestigung des Brennstoffilters ab Schlepper Nr 100604	W 63674
38972	—.05 f. 10 Stück	Federring (10,5 DIN 127) zu 38970	W 57978

Historisch Archief Silvolde - Lanz

Gruppe 14		**Brennstoff- und Schmierölbehälter**	Tab. D 8
Best.-Nr.	Preis RM	Bezeichnung	Stück-Nr.
x 39001	62.—	**Brennstoffbehälter kompl.** bis Schlepper Nr. 100678 für Gasöl, wie 39015, mit Deckel, Filter und Oelpegel . .	D 3180 c 10
x 39005	85.—	**Brennstoffbehälter kompl.** bis Schlepper Nr 100678 für Gasöl und Benzin, wie 39020, mit Deckel, Filter und Oelpegel . .	D 3180 s 12
xx 39006	93.50	**Brennstoffbehälter kompl.** ab Schlepper Nr 100679 für Gasöl und Benzin, wie 39021, mit Deckel, Filter und Oelpegel	D 3180 c 21
x 39010	84.—	**Brennstoffbehälter kompl.** bis Schlepper Nr 100678 für Teeröl, wie 39025, mit Deckel, Filter und Oelpegel .	D 3180 s 1
xx 39011	91.—	**Brennstoffbehälter kompl.** ab Schlepper Nr. 100679 für Teeröl, wie 39026, mit Deckel, Filter und Oelpegel	D 3180 s 23
x 39015	45.—	Brennstoffbehälter für Gasöl mit Schildern und Filzunterlage zu 39001	D 2835 t 136 (D 2835 c 93) Sonderliste 1564
x 39020	65.—	Brennstoffbehälter für Gasöl und Benzin mit Schildern und Filzunterlage zu 39005	D 2835 t 137 (D 2835 f 101) Sonderliste 1565
xx 39021	65.—	Brennstoffbehälter für Gasöl und Benzin mit Schildern zu 39006	D 2835 c 127
x 39025	65.—	Brennstoffbehälter für Teeröl mit Schildern und Filzunterlage zu 39010	D 2835 t 139 (D 2835 f 96) Sonderliste 1567
xx 39026	65.—	Brennstoffbehälter für Teeröl mit Schildern zu 39011	D 2835 c 130
39030	—.30	Schild (Schmieröl)	D 798 f 42
39031	—.30	Schild (Brennstoff) .	D 798 f 43
39032	—.30	Schild (Benzin)	D 798 f 44
39033	—.30	Schild (Gasöl) für Teerölbehälter .	D 798 f 66
39034	—.30	Schild (Teeröl) . .	D 798 f 65
x 39040	—.15	Unterlage (Filz) zu 39015, 39020 und 39025	D 1761 f 11
x 39042	—.02	Niet zur Befestigung von 39040	D 556 f 1
xx 39048	13.50	**Oelfilter kompl.** ab Schlepper Nr. 100679	D 3380 d 4
x 39050	5.50	Deckel zu 39001, 39005 bis Schlepper Nr. 100678	D 438 d 184
xx 39052	5.50	Deckel zu 39048 ab Schlepper Nr. 100679	D 438 d 238
L 39055	—.25	Dichtung zu 39050, 39052	D 471 f 16
39057	—.15	Kopfschraube ($\frac{5}{8}$"×20) zur Befestigung von 39050, 39052	D 402 f 50

Historisch Archief Silvolde - Lanz

Best.-Nr.	Preis RM	Bezeichnung	Stück-Nr.
L x 39060	—.60	Filtersack (Filterstoff) bis Schlepper Nr. 100678	D 2182 f 5
x 39062	—.01 pro Meter	Bindedraht (1 ∅, 170 lg.) zur Befestigung von 39060	W 28501
L x 39064	—.30	Bördelr ng zu 39060	D 330 f 90
x 39066	—.05	Dichtungsring zu 39064	D 482 n 1
x 39068	—.50	Schraube (R ¼"X17) zur Befestigung von 39064	D 409 f 65
x 39070	—.01	Federring (13,5 DIN 127) zu 39068	W 57981
xx 39073	1.70	Filtermantel zu 39048	D 2170 f 27
Lxx 39075	—.30	Fi zplatte zu 39048	D 2182 f 9
xx 39077	—.20	Scheibe zu 39075	D 301 f 71
xx 39080	2.50	Bolzen zu 39048	D 509 f 230
xx 39082	—.15	Filzring zu 39080	D 339 f 53
xx 39084	—.45	Bö delring zu 39082	D 330 110
xx 39086	—.40	Feder zu 39048	D 650 f 210
xx 39088	—.05	Kugel zu 39080	N 721 n 17
xx 39090	—.20	Feder zu 39088	D 650 f 211
xx 39092	—.20	Kronenmutter (R ¼" DIN 935) zu 39080	W 66277
xx 39093	—.05 f. 10 Stück	Sche be (14 DIN 126) zu 39092	W 57934
xx 39093 a	—.15	Scheibe zu 39092 für Nachlieferung bis Schlepper Nr	D 301 f 73
xx 39094	—.05 f. 10 Stück	Splint (3X8 DIN 94) zu 39092	W 56835
Lxx 39095	—.08 pro Meter	Asbestschnur 4 ∅	W 93101
x 39100	—.70	**Oelpegel kompl.** bis Schlepper Nr 100678	D 2173 f 3
xx 39101	1.70	**Oelpegel kompl.** ab Schlepper Nr. 100679	D 2173 f 7
x 39102	—.10	Pegel zu 39100	D 501 f 117
xx 39103	—.70	Pegel zu 39101	D 2173 f 6
39104	—.60	Schraube zu 39100	D 511 f 18
xx 39105	1.—	Schraube zu 39101	D 511 f 22
xx 39106	—.01	Scheibe (6,2 DIN 125) zu 39101	W 57858
L x 39107	—.05	Dichtungsring zu 39100	D 482 n 2
Lxx 39108	—.15	Dichtungsring zu 39101	D 482 n 18
x 39109	—.70	**Blech** in Oelbehälter bis Schlepper Nr. 100678	D 715 f 34
L 39110	1.50	Einfül s eb	D 1710 f 48

Historisch Archief Silvolde - Lanz

Best.-Nr.	Preis RM	Bezeichnung	Stück-Nr.
Lxx 39112	2.40	Einfüllsieb für Gasöl ab Schlepper Nr 100679	D 1710 f 98
L 39115	1.50	**Deckel** mit 39120, 39122	D 404 f 22
Lxx 39117	2.25	**Deckel** mit 39120, 39122 für Gasöl ab Schlepper Nr. 100679 . .	D 404 f 29 (D 404 f 28)
39120	—.10	Kette zu 39115, 39117	D 579 f 11
39122	—.15	Bolzen zur Befestigung von 39120 .	D 506 f 103
L 39124	—.15	Dichtungsring zu 39115	D 478 n 3
Lxx 39125	—.40	Dichtungsring zu 39117 .	D 478 f 25
39126	—.05	Kopfschraube (5/8"×25 DIN 558) zur Befestigung des Brennstoffbehälters .	W 62237
x 39127	—.08	Kopfschraube (5/8"×30 DIN 558) zur Befestigung des Brennstoffbehälters .	W 62238
x 39130	—.01	Federring (13,5 DIN 127) zu 39126 und 39127	W 57981
xx 39131	—.15	Sicherungsblech zu 39126 .	D 344 f 46
xx 39132	—.10	Flacheisen	D 1718 f 364
xx 39133	—.05 f. 10 Stück	Scheibe zu 39126 (14 DIN 126) .	W 57934
39140	2.50	Hahn an 39005, 39011 .	D 794 f 47
xx 39141	2.70	Hahn an 39006	D 794 f 65
L x 39145	—.05	Dichtung zu 39140 .	D 478 n 10
Lxx 39146	—.06	Dichtung zu 39141 .	D 482 n 6
x 39150	2.10	**Brennstoffleitung kompl.** (6×8 ∅, 560 lg.) zwischen Behälter und Filter .	D 363 f 249
39150 a	2.—	**Brennstoffleitung kompl.** (6×8 ∅, 465 lg.) zwischen Behälter und Filter	D 363 f 366
x 39151	2.60	**Brennstoffleitung kompl.** (6×8 ∅, 735 lg.) für Gasöl, zwischen Teerölbehälter und Filter bis Schlepper Nr	D 363 f 254
39151 a	2.40	**Brennstoffleitung kompl.** (6×8 ∅, 610 lg.) für Gasöl, zwischen Teerölbehälter und Filter ab Schlepper Nr	D 363 f 368
39160	—.30	Druckschraube zu 39150, 39150 a, 39151, 39151 a .	D 409 f 19
39165	—.15	Löthülse zu 39150, 39150 a, 39151, 39151 a	D 422 f 8
39170	—.60	Ueberwurfmutter zu 39151, 39151 a	D 230 f 18
39175	—.50	Stopfen anstelle von 39150 für Schlepper mit Vorwärmer . .	D 402 f 57
39178	—.05	Dichtung zu 39175	D 478 n 10

Historisch Archief Silvolde - Lanz

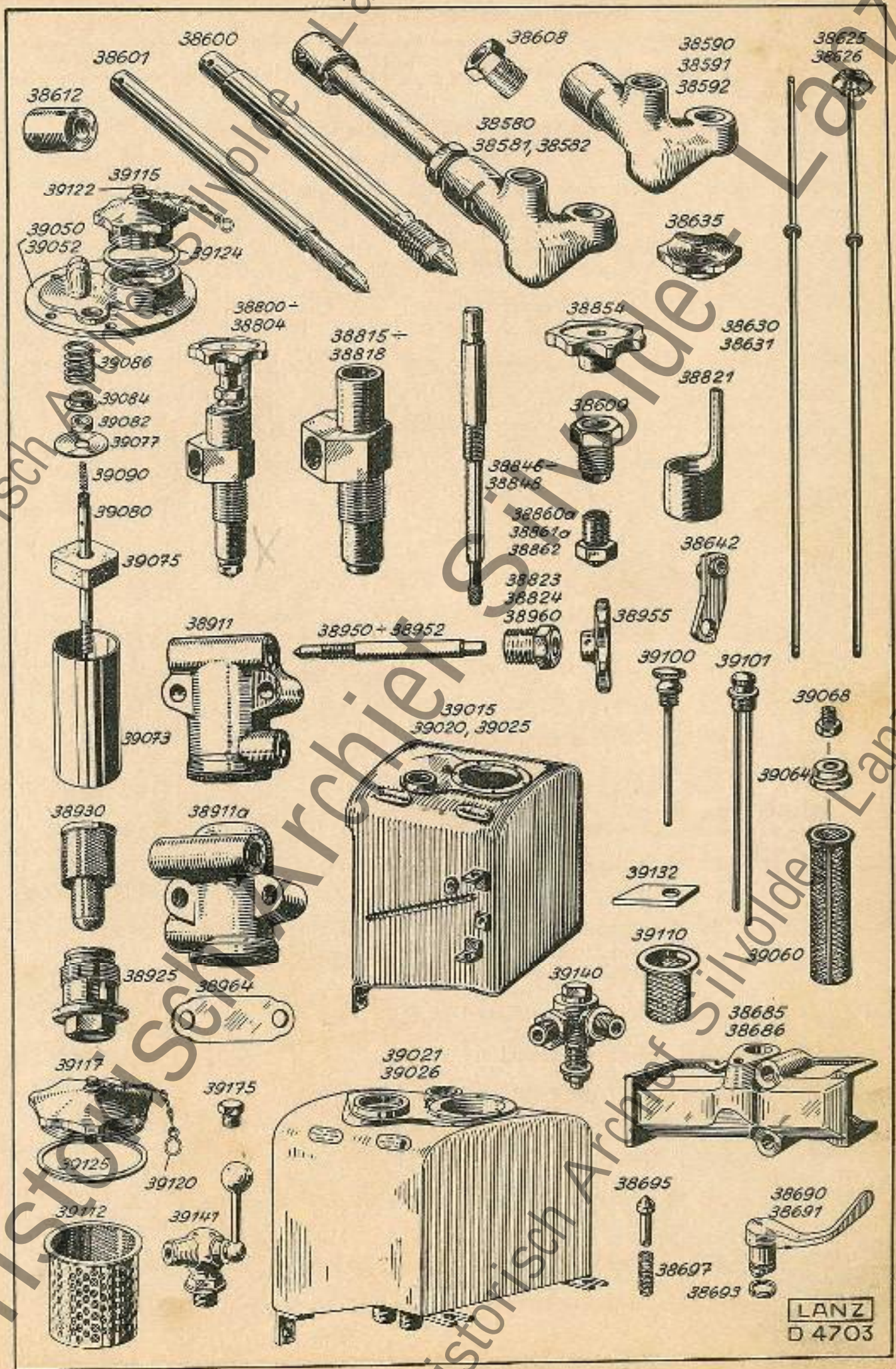

Historisch Archief Silvolde Lanz

Best.-Nr.	Preis RM	Bezeichnung	Stück-Nr.
x 39251	95.—	**Oelpumpenantrieb kompl.** ohne Boschöler bis Schlepper Nr 100678 .	D 3366 c 1
xx 39252	142.—	**Oelpumpenantrieb kompl.** mit Boschöler und Schraubenrad 39296 ab Schlepper Nr. 100679	D 3366 s 4
xx 39253	135.—	**Oelpumpenantrieb kompl.** mit Boschöler ab Schlepper Nr. 100679 bis 100879 (MCU 20 D 1)	D 3366 c 5
xx 39253 a	135.—	**Oelpumpenantrieb kompl.** mit Boschöler ab Schlepper Nr 100880 (MCU 20 D 1) .	D 3366 c 7
xx 39254	44.—	**Oelpumpenantrieb kompl.** ohne Boschöler ab Schlepper Nr. 100679 .	D 3366 s 6 Sonderliste 1572
x 39260	16.60	**Gehäuse** mit Büchsen 39265 bis 39267 bis Schlepper Nr. 100678	D 708 t 229 (D 708 c 135) Sonderliste 1569
x 39265	1.20	Büchse in 39260	D 351 f 180
x 39266	1.—	Büchse in 39260	D 351 f 184
x 39267	1 10	Büchse in 36260 und 39330 . .	D 351 f 185
x 39272	—.10	Dichtung zwischen 39260 und Hauptlagerdeckel	D 491 f 250
x 39274	—.05	Kegelstift (5×22 DIN 1) für 39260	W 55087
x 39276	—.25	Kopfschraube (1/2"×75) zur Befestigung von 39260 . . .	D 42 f 143
x 39277	—.30	Kopfschraube (1/2"×90) zur Befestigung von 39260	D 42 f 144
x 39290	11.20	**Schneckenwelle** bis Schlepper Nr 100678	D 1745 d 2
xx 39291	9.45	**Schneckenwelle** ab Schlepper Nr. 100679 bis 100829 (Ersatz siehe 39291 a)	D 1745 d 4
xx 39291 a	9.45	**Schneckenwelle** (OAC 122/1 X) ab Schlepper Nr 100830 (Bei Ersatz für 39291 sind 39410 a und 39413 a mitzuliefern)	D 1745 d 5
x 39295	6.80	Schraubenrad auf 39290 .	D 765 f 389
xx 39296	6.80	Schraubenrad auf 39291 . .	D 765 f 507
x 39298	—.15	Keil (A6×6×25 DIN 496) zu 39295 . .	W 61312
xx 39299	—.28	Scheibenfeder (4×7,5 DIN 304) zu 39296 (NKE 6/2 X) .	W 58614
x 39300	—.10	Kronenmutter (1/2" DIN 935) zur Befestigung von 39295 .	W 66264
x 39302	—.02	Scheibe (13,5 DIN 125) für 39300	W 57868
x 39304	—.05 f. 10 Stück	Splint (3×28 DIN 94) für 39300 und 39317	W 56835

Historisch Archief Silvolde - Lanz

Best.-Nr	Preis RM	Bezeichnung	Stück-Nr.
xx 39305	—.05	Kegelstift zur Befestigung von 39296 (4×40 DIN 1)	W 55076
x 39306	1.—	Scheibe zu 39312 und 39355	D 304 f 113
x 39312	6.70	**Zahnrad** zum Antrieb der Lichtmaschine bis Schlepper Nr. 100678 (ab Schlepper Nr. 100679 siehe 40605)	D 765 f 405
x 39315	—.10	Schenbenfeder für 39312 (3×6,5 DIN 304)	W 58606
x 39317	—.50	Kronenmutter zur Befestigung von 39312	D 218 f 5
x 39330	9.50	**Gehäuse** mit Büchse 39267 bis Schlepper Nr. 100678	D 708 t 230 (D 708 d 136) Sonderliste 1570
xx 39331	18.30	**Gehäuse** mit Büchse 39333 ab Schlepper Nr. 100679 (OGE 133/1 Z 450)	D 708 t 231 (D 708 c 171) Sonderliste 1571
xx 39333	2.25	Büchse in 39331 (WMB 2151/1 X)	D 351 f 200
x 39334	—.10	Dichtung zwischen 39330 und 39260	D 491 f 249
xx 39335	—.10	Dichtung zwischen 39331 und Hauptlagerdeckel	D 491 f 295
x 39336	—.10	Kopfschraube (5/16"×25 DIN 558) zur Befestigung von 39330	D 42 f 34
x 39337	—.10	Kopfschraube (3/8"×20 DIN 558) zur Befestigung von 39330	D 42 f 132
xx 39338	—.20	Kopfschraube zur Befestigung von 39331	D 42 f 35
39342	—.03 pro Meter	Sicherungsdraht (2 ∅, 270 lg.) zu 39336, 39337, 39338, 39276, 39277	W 28503
xx 39344	—.05	Kegelstift (5×22 DIN 1) zu 39331	W 55087
x 39350	6.—	**Welle**	D 1601 d 477
x 39355	8.50	**Schneckenrad**	D 767 f 19
x 39360	—.15	Kei (A 6×6×30 DIN 496) für 39355	W 61313
x 39362	—.05	Kegelstift (4×36 DIN 1) zu 39355	W 55075
x 39368	1.40	**Klaue** zum Antrieb des Boschölers	D 783 f 71
x 39371	—.05	Kegelstift (5×32 DIN 1) zur Befestigung von 39368	W 55091
x 39380	3.20	**Gehäuse** zur Zahnradpumpe bis Schlepper Nr 100678	D 2160 f 17
xx 39381	6.20	**Gehäuse** zur Zahnradpumpe ab Schlepper Nr 100679 (OPK 69/1 X 450)	D 2160 f 18
xx 39384	—.07	Paßstift (NST 111/35 X) zu 39381	D 2901/224

Historisch Archief Silvolde - Lanz

Gruppe 15		**Oelpumpenantrieb und Boschöler**	Tab. D 9 und 10
Best.-Nr.	Preis RM	Bezeichnung	Stück-Nr
x 39385	3.60	Stirnrad bis Schlepper Nr 100678	D 765 f 404
xx 39386	2.55	Stirnrad ab Schlepper Nr 100679 (OZR 63/2 X)	D 765 f 468
39388	—.10	Scheibenfeder (3×5 DIN 304) (NKE 4/3 X) für 39385, 39386	W 58604
x 39390	3.60	Stirnrad bis Schlepper Nr. 100678	D 765 f 390
xx 39391	2.55	Stirnrad ab Schlepper Nr 100679 (OZR 63/1 X)	D 765 f 467
x 39393	—.80	Bolzen für 39390	D 502 f 113
x 39395	—.05	Kegelstift (3×22 DIN 1) zu 39393	W 55048
x 39398	2.30	Deckel zur Zahnradpumpe bis Schlepper Nr 100678	D 2162 f 5
xx 39399	2.—	Deckel zur Zahnradpumpe ab Schlepper Nr 100679 (OPT 67/1 X 450)	D 2162 f 6
x 39400	—.15	Kopfschraube (3/8"×35 DIN 558) zur Befestigung von 39398	D 42 f 133
xx 39401	—.03	Senkschraube (M 6×15 DIN 87) zur Befestigung von 39399 (NSR 494/37 X 320)	W 56540
x 39402	—.03 pro Meter	Sicherungsdraht (2 ∅, 100 lg.) zu 39400	W 28503
xx 39405	—.50	**Drehrichtungsanzeiger** ab Schlepper Nr. 100679	D 349 f 183
xx 39406	—.25	Stange oben zu 39405	D 1605 f 360
Lxx 39408	1.20	Biegsame Welle für Drehrichtungsanzeiger	D 1609 f 2
xx 39410	—.25	Stange unten zu 39405 bis Schlepper Nr. 100829	D 1605 f 349
xx 39410a	—.25	Stange unten zu 39405 ab Schlepper Nr 100830	D 605 f 418
xx 39411	—.20	Ring	D 323 f 76
xx 39412	—.05	Kegelstift (3×18 DIN 1) zur Befestigung von 39405	W 55046
xx 39412a	—.05	Kegelstift (3×22 DIN 1 zur Befestigung von 39411	W 55048
xx 39413	—.03	Mutter zu 39410 (3/8" DIN 555)	W 61909
xx 394 3a	—.10	Mutter zu 39410a	D 203 f 33
xx 39415	3.20	**Lager** mit 39416 zu 39406	D 708 f 212
xx 39416	2.—	Oe osbüchse für 39415	D 358 42
xx 39417	—.05	Kegelstift (5×22 DIN 1) zu 39415	W 55087
L x 39420	1.40	**Saugleitung kompl.** (4×6 ∅, 320 lg.) zwischen Kurbelgehäuse und Zahnradpumpe bis Schlepper Nr. 100678	D 363 f 268

Historisch Archief Silvolde - Lanz

Best.-Nr.	Preis RM	Bezeichnung	Stück-Nr.
Lxx 39421	2.20	**Saugleitung kompl.** (4×6 ∅, 245 lg.) für Ackerschlepper ab Nr 100679 zwischen Kurbelgehäuse und Zahnradpumpe (Löthülsen und Anschlußschrauben siehe 39430, 39432, 39698, 39703)	D 363 f 344
Lxx 39422	2.20	**Saugleitung kompl.** (4×6 ∅, 320 lg.) für Verkehrsschlepper ab Nr 100679 zwischen Kurbelgehäuse und Zahnradpumpe (Löthülsen und Anschlußschrauben siehe 39430, 39432, 39698, 39703)	D 363 f 324
L x 39425	3.20	**Druckleitung kompl.** (4×6, ∅, 1460 lg.) zwischen Zahnradpumpe und Oelbehälter bis Schlepper Nr	D 363 f 269
L x 39425 a	3.—	**Druckleitung kompl.** (4×6 ∅, 1230 lg.) zwischen Zahnradpumpe und Oelbehälter ab Schlepper Nr. ..... bis 100678	D 363 f 300
Lxx 39426	3.—	**Druckleitung kompl.** (4×6 ∅, 1390 lg.) zwischen Zahnradpumpe und Oelbehälter ab Schlepper Nr 100679 (Löthülsen und Anschlußschrauben siehe 39430, 39432, 39698, 39703)	D 363 f 325
39430	—.30	Anschlußschraube für 39420, 39421, 39425, 39425 a, 39426	D 409 f 19
39432	—.30	Löthülse für 39420, 39421, 39425, 39425 a, 39426	D 422 f 6
xx 39435	—.30	Flansch zu 39421, 39422	D 441 f 35
xx 39436	—.03	Sechskantschraube (M 6×15 DIN 558) zur Befestigung von 39435	W 62159
xx 39437	—.05 f. 10 Stück	Federring (6,6 DIN 127) zu 39436	W 57975
x 39460	181.65	**Boschöler kompl.** mit Antriebsklaue bis Schlepper Nr 100678	D 3360 ds 10
x 39470	180.—	**Boschöler kompl.** (Uebersetzung 6 1) mit Zentralschmierung MFU bis Schlepper Nr 100678	D 2900/14
xx 39472	90.—	**Boschöler kompl.** mit Zylinder-Oelregulierung (Umlauf für Zylinder, Frischöl für Pleuel- und Hauptlager) ab Schlepper Nr 100679	D 2900 d 18
x 39480	1.40	Klaue zum Antrieb des Boschölers 39470	D 783 f 72
xx 39481	1.—	Klaue zur Oelregulierung ab Schlepper Nr 100679	D 783 f 84
x 39483	—.05	Kegelstift (5×32 DIN 1 zur Befestigung von 39480	W 55091
xx 39484	—.05	Kegelstift (4×22 DIN 1) zur Befestigung von 39481	W 55069

Historisch Archief Silvolde - Lanz

Best.-Nr.	Preis RM	Bezeichnung	Stück-Nr.
x 39485	—.08	Kopfschraube (⁵/₈"×40 DIN 558) zur Befestigung des Boschölers 39460	W 62241
x 39487	—.01	Federring (13,5 DIN 127) für 39485	W 57981
xx 39488	—.02 pro Meter	Sicherungsdraht (1,5 ∅, 250 lg.) zu 39486	W 28502
x 39490	18.30	**Gehäuse** zu 39470 (OGE 114/1 X)	D 2901/173
x 39494	83.—	**Pumpenkörper** mit Getriebewelle und Arbeitskolben zu 39470 (OPK 59/11 Z)	D 2901/174
xx 39495	78.—	**Pumpenkörper kompl.** mit Getriebewelle, Arbeitskolben, Arbeitshubscheibe, Regulierkolben und Mitnehmer zu 39472 (OPK 70/11 Z)	D 2901/225
x 39496	10.—	Arbeitshubscheibe zu 39470 (ONC 8/1 X)	D 2901/175
x 39498	—.65	Büchse zur Arbeitshubscheibe zu 39470 (WMB 2123/1 X	D 2901/176
x 39500	—.45	Schebe zur Arbeitshubscheibe zu 39470 (WMS 2181/1 X	D 2901/177
x 39502	4.45	Mitnehmer zu 39470 (OKH 28/1 X)	D 2901/178
xx 39503	3.10	Mitnehmer zu 39472 (OKH 31/1 X)	D 2901/226
39504	—.22	Kegelstift zur Befestigung des Mitnehmers 39502, 39503 (NST 276/57 X)	D 2901/179
x 39508	8.35	**Stirnrad** auf der Getriebewelle zu 39470 (OZR 57/1 X)	D 2901/181
xx 39509	4.20	**Schneckenrad** auf der Getriebewelle zu 39472 (OZR 62/1 X)	D 2901/235
39510	—.16	Anschagbolzen im Stirnrad 39508, 39509 (WBO 2135/1 X)	D 2901/182
39512	—.07	Schraubenfeder im Stirnrad 39508, 39509 (WSF 2151/1 X)	D 2901/183
x 39513	—.02	Sprengring zum Halten des Stirnrades 39508 (NMR 11/9 X)	D 2901/184
xx 39514	—.55	Stellring (WMR 2125/1 X) zur Befestigung des Schneckenrades 39509	D 2901/236
xx 39515	—.08	Kerbstift (NST 1004/35 X) zu 39514	D 2901/237
x 39516	—.55	Ausrückscheibe (WMS 2180/1 X) zu 39470	D 2901/185
xx 39517	1.80	Tellerscheibe (Ausrückerscheibe) (WMS 2213/1 X) zu 39472	D 2901/234
x 39518	1.65	Ausrückgabel (OVR 5/1 Z) zu 39470	D 2901/186
xx 39519	1.65	Ausrückgabel (OVR 6/1 Z 700) zu 39472	D 2901/233
xx 39520	—.22	Schraubenfeder (WSF 2202/1 X) zum Regulierkolben für 39472	D 2901/227

Historisch Archief Silvolde - Lanz

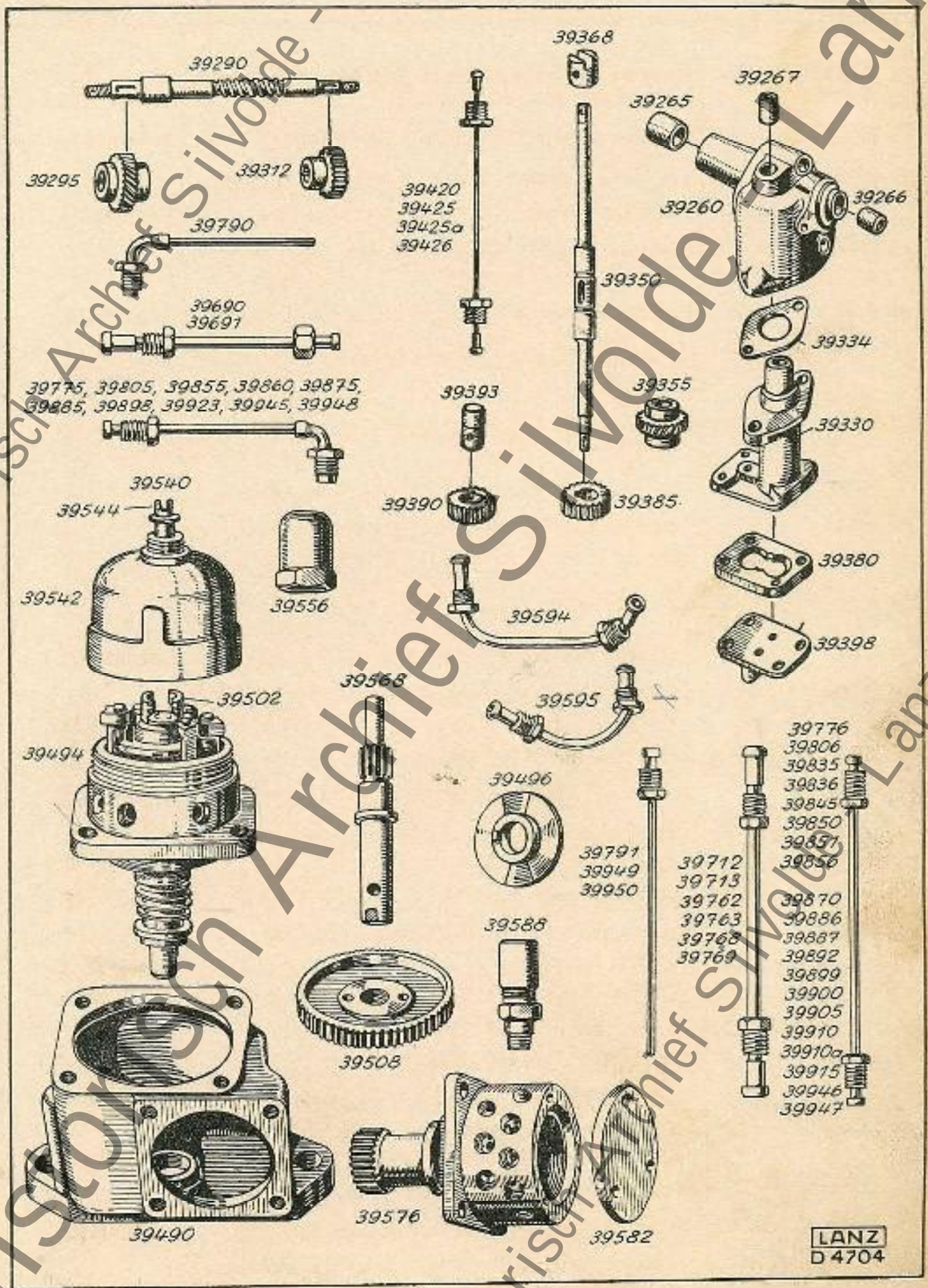

Historisch Archief Silvolde - Lanz

Best.-Nr.	Preis RM	Bezeichnung	Stück-Nr
xx 39522	90	Verschlußschraube (WSR 2240/1 X 320) zum Regulierkolben für 39472	D 2901/228
xx 39524	3.55	**Regulierwelle** (OAC 121/1 X) für 39472	D 2901/229
xx 39526	—.55	Stellring (WMR 2126/1 X 700) zur Regulierwelle 39524	D 2901/230
xx 39528	—.08	Kerbstift (NST 1004/27 X) zur Regulierwelle 39524	D 2901/231
xx 39530	—.08	Paßstift (NST 1016/23 X) zu 39524	D 2901/232
x 39540	6.65	**Deckel** (ODE 113/1 Z) mit Bolzen für Nachkurbelung, zu 39470	D 2901/187
xx 39541	10.—	**Deckel** (ODE 128/3 Z) mit Bolzen für Nachkurbelung, zu 39472	D 2901/238
x 39542	4.20	Deckel zu 39540 (ODE 113/1 X 450)	D 2901/188
xx 39543	6.10	Deckel zu 39541 (ODE 128/3 X 450)	D 2901/239
x 39544	1.95	Bolzen (Kuppelteil) zu 39540 (WBO 2136/1 X)	D 2901/189
xx 39545	90	Bolzen (Kuppelteil) zu 39541 (OBO 17/1 X)	D 2901/240
39546	—.16	Zylinderstift für 39540, 39541 (WST 2028/1 X)	D 2901/190
39548	—.10	Schraubenfeder für 39540, 39541 (WSF 2034/1 X)	D 2901/191
x 39550	—.03	Scheibe für 39540 (WMS 571/7 X)	D 2901/192
39552	—.02	Sprengring für 39540, 39541 (NMR 11/7 X)	D 2901/193
x 39554	1.40	Schutzkapsel mit Gewindebolzen (OMK 30/1 Z) für 39540	D 2901/195
xx 39555	—.60	Schutzkapse zu 39541 (OMK 29/1 X 320)	D 2901/241
x 39556	1.20	Hutmutter für 39540 (WMU 2139/1 X)	D 2901/194
xx 39558	—.66	Zwischenschebe zu 3954 (im Deckel) (WMS 2040/20 X)	D 2901/242
xx 39560	—.22	Sprengring zu 39558 (WMR 2081/2 X)	D 2901/243
x 39562	—.10	Schraube zur Befestigung des Pumpenkörpers 39494 (NSR 766/22 X 320)	D 2901/180
xx 39563	—.12	Sechskantschraube zur Befestigung des Pumpenkörpers 39495 (NSR 1456/64 X 340)	D 42 f 154
xx 39565	—.05	Sicherungsscheibe zu 39563 (NMS 416/1 X)	D 2901/245
x 39568	5.90	**Antriebswelle** zu 39470 (OAC 94/1 X)	D 2901/196
x 39572	1.10	Haltescheibe zur Befestigung der Antriebswelle zu 39470 (WMS 2175/1 X)	D 2901/197

Historisch Archief Silvolde - Lanz

Best.-Nr	Preis RM	Bezeichnung	Stück-Nr
x 39574	—.07	Senkschraube zur Befestigung der Antriebswelle zu 39470 (NSR 494/19 X 320)	D 2901/198
x 39576	34.50	**Verteilerkörper** mit Verteilerwelle zu 39470 (OVS 2/1 Z)	D 2901/199
x 39577	—.22	Stiftschraube in Verteilerkörper 39576 (NSR 2172/9 X)	D 2901/172
x 39578	—.16	Führungsbo zen zur Verteilerwelle (WBO 2134/1 X)	D 2901/200
x 39579	—.90	Sicherungsschraube zur Verteilerwelle (WSR 2234/1 X) . . .	D 2901/210
x 39580	—.03	Schraube zur Befestigung des Verteilerkörpers 39576 (NSR 734/21 X 320) .	D 2901/201
x 39582	1.65	Decke zum Verteilerkörper 39576 (ODE 112/1 X 450)	D 2901/202
x 39584	—.10	Dichtungsscheibe zu 39582 (WNS 2063/1 X)	D 2901/203
x 39586	—.05	Schraube zur Befestigung von 39582 (NSR 732/19 X 320)	D 2901/204
x 39588	1.75	Schm ernippel mit Abschlußmutter zu 39470 WRV 2086/1 Z) .	D 2901/205
x 39590	1.—	Schmiernippel zu 39588 (WRV 2086/1 X)	D 2901/206
x 39592	—.85	Abschlußmutter zu 39588 (WMU 2135/1 X)	D 2901/207
x 39594	1.40	**Verbindungsrohr kompl.** mit Gewindebüchse (Zuleitung zum Verteiler) für 39470 (WRR 2045/1 Z) .	D 2901/208
x 39595	1.45	**Verbindungsrohr kompl.** mit Gewindebüchse (Oelrücklauf) für 39470 (WRR 2046/1 Z)	D 2901/209
x 39650	4.50	**Schutz** für Boschöler bis Schlepper Nr 100678	D 2855 d 299
x 39654	—.05	Halbrundschraube (M 6×12 DIN 86) zur Befestigung von 39650	W 56472
x 39655	—.05	Halbrundschraube (M 6×8 DIN 86) zur Befestigung von 39650	W 56470
x 39658	—.05 1 10 Stück	Federring (6,6 DIN 127) für 39654	W 57975
L x 39670	2.50	**Saugleitung kompl.** (8×10 ∅, 265 lg.) zwischen Oelbehälter und Boschöler bis Schlepper Nr 100678	D 363 f 267
Lxx 39671	4.60	**Saugleitung kompl.** (14×16 ∅, 480 lg.) zwischen Oelbehälter und Boschöler ab Schlepper Nr 100679	D 363 376
Lxx 39672	4.80	**Saugleitung kompl.** (14×16 ∅, 535 lg.) zwischen Oelbehälter und Boschöler ab Schlepper Nr 100679	D 363 f 386

Historisch Archief Silvolde - Lanz

Best.-Nr.	Preis RM	Bezeichnung	Stück-Nr.
39675	—.30	Anschlußschraube für 39670, 39762, 39763, 39768, 39769	D 409 f 19
39676	—.55	Anschlußschraube (WMB 2032/1 X) für 39670	D 2901 f 167
xx 39677	—.60	Anschlußschraube (WMB 2152/1 X) zu 39671, 39672	D 409 f 79
39679	—.30	Lötring für 39670	D 422 f 5
xx 39680	—.35	Lötring zu 39671, 39672	D 422 f 27
39681	—.28	Löthülse (ORV 54/2 X) für 39670	D 2901 f 166
x 39690	2.10	**Oelleitung für Zylinder kompl.** (4×6 ∅, 794 lg.) bis Schlepper Nr 100678	D 363 f 241
xx 39691	2.10	**Oelleitung für Zylinder kompl.** (4×6 ∅, 800 lg.) ab Schlepper Nr 100679	D 363 f 318
39695	—.25	Ueberwurfmutter für 39690, 39691	D 2901 f 156
39698	—.16	Anschlußschraube (WMB 2018/1 X) für 39421, 39426, 39690, 39691, 39712, 39713, 39762, 39763, 39768, 39769, 39775, 39790, 39805, 39855, 39860, 39875, 39880, 39885, 39886, 39887, 39898, 39928, 39945, 39948	D 2901 f 169
39701	—.10	Lötring für 39690, 39691	D 422 f 12
39703	—.28	Löthülse (OVR 43/4 X 330) für 39421, 39426, 39690, 39691 39712, 39713, 39762, 39763, 39768, 39769	D 2901 f 168
x 39712	2.50	**Oelleitung für Pleuellager kompl.** (4×6 ∅, 914 lg.) bis Schlepper Nr. 100678	D 363 f 243
xx 39713	2.—	**Oelleitung für Pleuellager kompl.** (4×6 ∅, 200 lg.) ab Schlepper Nr 100679	D 363 f 319
39716	—.30	Anschlußschraube für 39712, 39713	D 409 f 26
39719	—.30	Löthülse für 39712, 39713, 39762, 39763, 39768, 39769	D 422 f 6
39730	2.55	**Rückschlagventil kompl. für Zylinderschmierung** bestehend aus 39735 bis 39740	D 3195 s 31 Sonderliste 1573
39735	2.40	Ventilgehäuse für 39730	D 1625 40
39738	—.05	Kugel für 39730 und 39750	N 721 n 7
39740	—.10	Feder für 39730 und 39750	D 650 n 34
39742	—.05	Dichtungsring für 39730 und 39750	D 482 n 2
39750	2.55	**Rückschlagventil kompl. für Pleuelschmierung,** bestehend aus: 39738, 39740, 39755	D 3195 s 15 Sonderliste 1 12
39755	2.40	Ventilgehäuse für 39750	D 1625 f 23

Historisch Archief Silvolde - Lanz

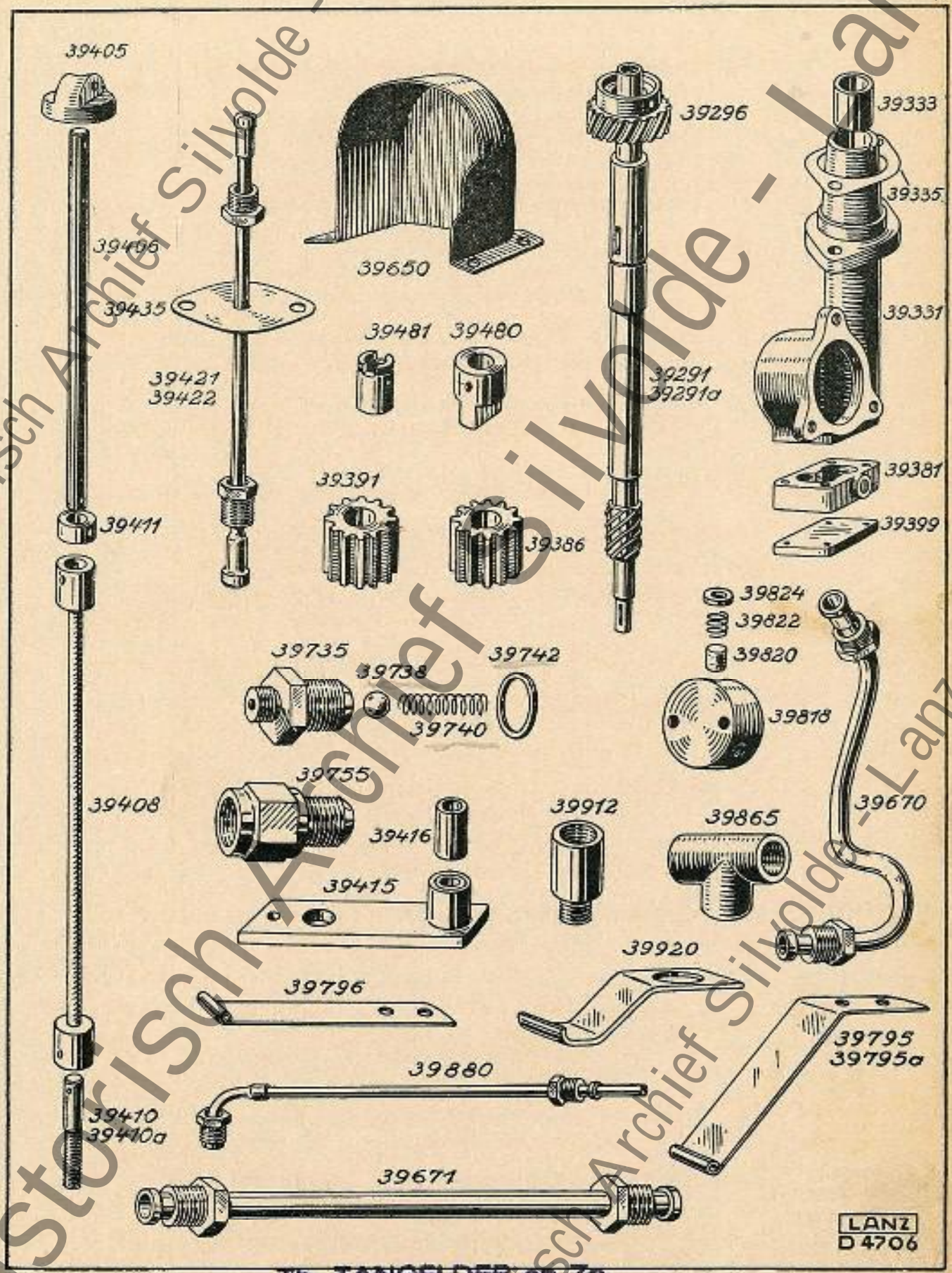

Th. TANGELDER en Zn.
Landbouwmechanisatiebedrijf
Loonbedrijf / BP Station
Berkenlaan 168 - Tel. 06350-3083
SILVOLDE

Historisch Archief Silvolde - Lanz

Best.-Nr	Preis RM	Bezeichnung	Stück-Nr
x 39762	2.—	**Oelleitung kompl. für linkes Hauptlager** 4×6 ∅, 484 lg.) bis Schlepper Nr. 00678	D 363 244
xx 39763	2.—	**Oelleitung kompl. für linkes Hauptlager** 4×6 ∅, 475 lg.) ab Schlepper Nr 100679	D 363 f 321
x 39768	2.20	**Oelleitung kompl. für rechtes Hauptlager** (4×6 ∅, 664 lg.) bis Schlepper Nr 100678	D 363 f 245
xx 39769	2.50	**Oelleitung kompl. für rechtes Hauptlager** (4×6 ∅, 975 lg.) ab Schlepper Nr 100679	D 363 f 320
L x 39775	1.50	**Oelleitung kompl. für Zwischenrad** (3×4 ∅, 810 lg.) bis Schlepper Nr 100678 .	D 363 250
Lxx 39776	1.50	**Oelleitung kompl. für Zwischenrad** (3×4 ∅, 1230 lg.) ab Schlepper Nr 100679 .	D 363 f 361
39780	—.10	Anschlußschraube für 39775, 39776, 39791 39806, 39835, 39836, 39845, 39850, 39851 39855, 39856, 39857, 39860, 39870, 39875, 39880, 39885, 39886, 39887, 39892, 39899, 39900, 39905, 39910, 39910a, 39915, 39923, 39928, 39945, 39946, 39947 39948, 39949, 39950 .	D 409 f 67
x 39782	—.33	Löthülse (ORV 42/5 X) für 39775, 39790, 39805, 39855, 39860, 39875, 39880, 39885, 39898, 39945, 39948 .	D 2901 f 170
39784	—.10	Lötring für 39775, 39776, 39791 39805, 39806, 39835, 39845, 39850, 39855, 39856, 39857, 39860, 39870, 39875, 39880, 39885, 39886, 39887, 39892, 39898, 39899, 39900, 39905, 39910, 39910a, 39915, 39923, 39928, 39945, 39946, 39947, 39948, 39949, 39950 .	D 422 f 18
x 39790	—.75	**Oelleitung kompl. für Exzenter** (3×4 ∅, 310 lg.) bis Schlepper Nr 100678	D 363 f 246
xx 39791	1.20	**Oelleitung kompl. für Exzenter** (3×4 ∅, 1170 lg.) ab Schlepper Nr. 100679 .	D 363 360
x 39795	—.40	Rohrschelle für 39790 bis Schlepper Nr.	D 639 f 231
x 39795a	—.40	Rohrschelle für 39790 ab Schlepper Nr.	D 639 f 273
xx 39796	—.40	Rohrschelle für 39791 .	D 639 f 276
39797	—.05	Rundkopfschraube (M 6×12 DIN 86) zur Befestigung von 39795, 39796 .	W 56472
x 39797a	—.03	Kopfschraube (M 6×15 DIN 558) zur Befestigung von 39795a	W 62159
39799	—.05 f. 10 Stück	Federring (6,6 DIN 127) für 39797 .	W 57975

Historisch Archief Silvolde - Lanz

Best.-Nr.	Preis RM	Bezeichnung	Stück-Nr
x 39805	1.50	**Oelleitung kompl. für Drosselung** (3×4 ∅, 660 lg.) zwischen Boschöler und Verteiler bis Schlepper Nr 100678	D 363 f 270
xx 39806	1.30	**Oelleitung kompl. für Drosselung** (3×4 ∅, 675 lg.) zwischen Tropföler und Verteiler ab Schlepper Nr 100679	D 363 f 362
39810	—.25	Anschlußschraube für 39805, 39806, 39898	D 409 f 71
39815	1.52	**Verteiler kompl. für Drosselung** mit 39820 bis 39824	D 412 f 26
39818	.20	Verteiler für 39815	D 412 25
39820	—.02	Filz für 39815 und 39933	D 491 f 276
39822	10	Feder für 39815	D 650 f 183
39824	—.20	Einsatz für 39815	D 199 f 71
39826	—.05	Kopfschraube (M 6×30 DIN 558) zur Befestigung von 39815	W 62163
39828	—.05 f. 10 Stück	Federring (6,6 DIN 27) für 39826	W 57975
x 39835	1.—	**Oelleitung kompl. zwischen Verteiler und Daumenwelle links** mit Docht (3×4 ∅, 530 lg.)	D 363 f 271
xx 39836	1 10	**Oelleitung kompl. zwischen Verteiler und Daumenwelle links** mit Docht (3×4 ∅, 530 lg.) ab Schlepper Nr 100679	D 363 f 284
39840	15 f. 10 Meter	Docht für 39776, 39791, 39806, 39835, 39836, 39845, 39850, 39851, 39856, 39857 39870, 39892, 39899 39900, 39905, 39910a, 39923, 39946, 39947	W 49647
x 39845	1.—	**Oelleitung kompl. zwischen Verteiler und Daumenwelle rechts** mit Docht (3×4 ∅, 400 lg.)	D 363 f 272
39850	1.—	**Oelleitung kompl. zwischen Verteiler und Stößel** mit Docht (3×4 ∅, 470 lg.)	D 363 f 273
xx 39851	1.—	**Oelleitung kompl. zwischen Verteiler und Daumenwelle rechts sowie zwischen Verteiler und Stößel** (3×4 ∅, 370 lg.) ab Schlepper Nr. 100679	D 363 f 381
x 39855	1.30	**Oelleitung kompl. für Oelpumpenantrieb** (3×4 ∅, 320 lg.) bis Schlepper Nr. 100678	D 363 f 276
xx 39856	1.40	**Oelleitung kompl. zwischen Tropföler und Oelpumpenantrieb** (3×4 ∅, 1080 lg.) ab Schlepper Nr 100679	D 363 f 351
xx 39857	1.20	**Oelleitung kompl. zwischen Tropföler und Kupplung** (3×4 ∅, 770 lg.) ab Schlepper Nr 100679	D 363 f 364

Historisch Archief Silvolde - Lanz

Best.-Nr.	Preis RM	Bezeichnung	Stück-Nr
x 39860	1.25	**Oelleitung kompl. für Ventilator** zwischen Boschöler und T-Stück (3X4 ∅, 175 lg.) bis Schlepper Nr 100678	D 363 f 277
x 39865	1.20	T-Stück für Ventilator, I. Getriebewelle, Steuersäule und Zapfwelle bis Schlepper Nr 100678	D 412 f 27
x 39870	1.30	**Oelleitung kompl. zwischen T-Stück und Ventilator** mit Docht (3X4 ∅, 900 lg.) bis Schlepper Nr 100678	D 363 f 278
x 39875	1.40	**Oelleitung kompl. für Kupplungsmuffe** zwischen Boschöler und Kurbelgehäuse (3X4 ∅, 490 lg.) bis Schlepper Nr 100678	D 363 f 274
x 39880	1.60	**Oelleitung kompl. für Kupplung** zwischen Boschöler und Armkreuz (3X4 ∅, 790 lg.) bis Schlepper Nr 100678	D 363 f 275
x 39885	1.30	**Oelleitung kompl. für I. Getriebewelle** zwischen Boschöler und T-Stück (3X4 ∅, 230 lg.) bis Schlepper Nr 100678	D 363 f 279
x 39886	1.10	**Oelleitung kompl. für I. Getriebewelle** zwischen T-Stück und Lager links (3X4 ∅, 500 lg.) bis Schlepper Nr 100678	D 363 f 280
x 39887	1.20	**Oelleitung kompl. für I. Getriebewelle** zwischen T-Stück und Lager rechts (3X4 ∅, 690 lg.) bis Schlepper Nr. 100678	D 363 f 281
x 39892	—.90	**Oelleitung kompl. für Lenkung** vom Kurbelgehäuse zur Lenkung mit Docht (3X4 ∅, 85 lg.) bis Schlepper Nr 100678	D 363 f 313
x 39895	—.35	Büchse für 39892 bis Schlepper Nr 100678	D 350 f 160
x 39898	1.30	**Oelleitung kompl. für Lenkung** zwischen Boschöler und Verteiler (3X4 ∅, 250 lg.) bis Schlepper Nr 100678	D 363 f 265
x 39899	1.—	**Oelleitung kompl. für Lenkung** zwischen Verteiler und Lenkwelle mit Docht (3X4 ∅, 260 lg.) bis Schlepper Nr 100678	D 363 f 261
xx 39900	1.50	**Oelleitung kompl. für Steuersäule** (3X4 ∅, 1390 lg.) ab Schlepper Nr 100679	D 363 f 373
x 39903	—.25	Schraube für 39899	D 199 f 72
x 39905	1.—	**Oelleitung kompl. für Kurbelgehäuse** vom Verteiler zum Lenkhebel mit Docht (3X4 ∅, 350 lg.) bis Schlepper Nr 100678	D 363 f 263
x 39910	—.95	**Oelleitung kompl. für Vorderachsstützbock,** zwischen Kurbelgehäuse und Stützbock (3X4 ∅, 260 lg.) bis Schlepper Nr 100603	D 363 f 295

Historisch Archief Sivolde - Lanz

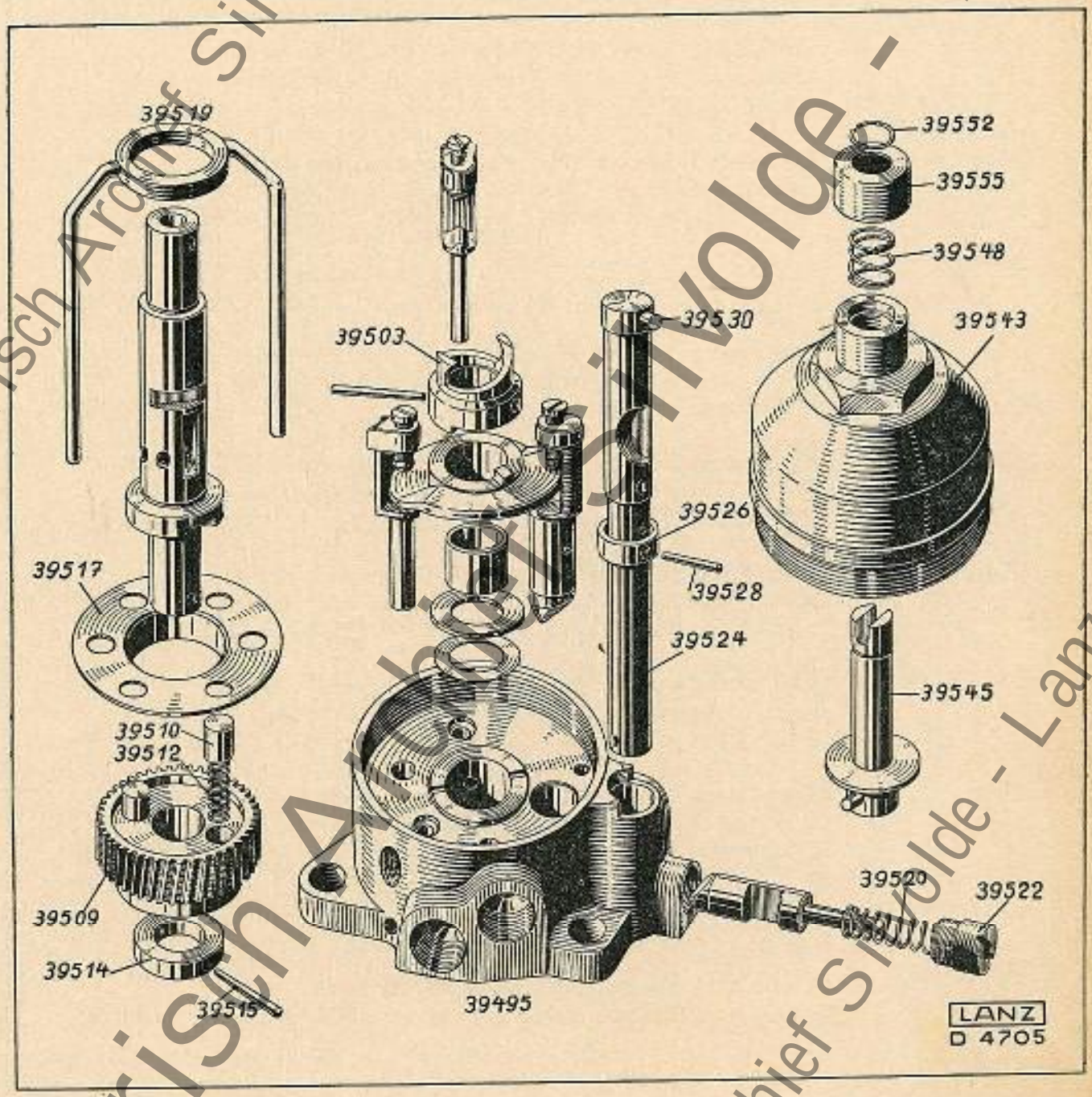

Historisch Archief Sittvolde - Lanz

Best.-Nr.	Preis RM	Bezeichnung	Stück-Nr
x 39910a	1.—	**Oelleitung kompl. für Vorderachsstützbock,** zwischen Kurbelgehäuse und Stützbock (3X4 ∅, 470 lg.) ab Schlepper Nr 100604 bis Nr 100678	D 363 f 273
x 39912	—.70	Versatzstück zu 39910a in Bocklager der Vorderachsstütze ab Schlepper Nr 100604 bis Nr 100678	D 410 f 83
x 39915	.10	**Oelleitung kompl. für Vorderachsbolzen** vom Kurbelgehäuse zum Achsbolzen (3X4 ∅, 570 lg.) bis Schlepper Nr. 100678	D 363 f 259
x 39920	—.20	Rohrschelle für 39915 bis Schlepper Nr 100678	D 639 240
x 39925	1.40	**Oelleitung kompl. für Stützbock** vom Verteiler zum Achsbock mit Docht (3X4 ∅, 670 lg.) bis Schlepper Nr. 100678	D 363 f 287
x 39945	.20	**Oelleitung kompl. für Zapfwelle** vom Verteiler zum T-Stück (3X4 ∅, 160 lg.) bis Schlepper Nr 100678	D 363 f 282
x 39946	1.20	**Oelleitung kompl. für Zapfwelle** zwischen T-Stück und Querwelle für rechtes Lager mit Docht (3X4 ∅, 800 lg.) bis Schlepper Nr 100678	D 363 f 283
x 39947	1.10	**Oelleitung kompl. für Zapfwelle** zwischen T-Stück und Querwelle für rechtes Lager mit Docht (3X4 ∅, 530 lg.) bis Schlepper Nr. 100678	D 363 f 284
x 39948	1.40	**Oelleitung kompl. für Zapfwelle** zwischen Boschöler und Getriebegehäuse (3X4 ∅, 670 lg.) bis Schlepper Nr. 100678	D 363 f 287
x 39949	—.55	**Oelleitung kompl. für Zapfwelle,** vorderes Lager (3X4 ∅, 305 lg.) bis Schlepper Nr 100678	D 363 f 296
x 39950	1.30	**Oelleitung kompl. für Zapfwelle,** hinteres Lager (3X4 ∅, 975 lg.) bis Schlepper Nr 100678	D 363 f 285

Historisch Archief Sivolde - Lanz

Best.-Nr	Preis RM	Bezeichnung	Stück-Nr.
x 40201	290.—	**Getriebegehäuse kompl.** mit Stiftschrauben bis Schlepper Nr	D 2401 t 65 (D 2401 a 50) Sonderliste 1575
x 40201 a	290.—	**Getriebegehäuse kompl.** mit Stiftschrauben ab Schlepper Nr ..... bis Nr 100678 .	D 2401 t 66 (D 2401 a 50) Sonderliste 1576
xx 40202	290.—	**Getriebegehäuse kompl.** mit Stiftschrauben für Ackerschlepper ab Nr 100679	D 2401 t 68 (D 2401 a 64) Sonderliste 1574
xx 40203	290.—	**Getriebegehäuse kompl.** mit Stiftschrauben für Verkehrsschlepper ab Nr 100679	D 2401 t 69 (D 2401 a 64) Sonderl. 1574 a
L x 40215	—.40	Dichtung (0,2 mm stark) zwischen Getriebegehäuse und Kurbelgehäuse zu 20201, 20201 a	D 491 d 268
L x 40216	—.40	Dichtung (0,4 mm stark) zwischen Getriebegehäuse und Kurbelgehäuse zu 20201, 20201 a	D 491 d 269
Lxx 40217	—.40	Dichtung (0,25 mm stark) zwischen Getriebegehäuse und Kurbelgehäuse zu 20202, 20203	D 491 d 302
Lxx 40218	—.40	Dichtung (0,4 mm stark) zwischen Getriebegehäuse und Kurbelgehäuse zu 20202, 20203	D 491 d 303
40220	—.20	Stiftschraube (5/8"×42) zur Befestigung am Kurbelgehäuse	D 22 f 47
x 40221	—.15	Stiftschraube (5/8"×40) zur Befestigung am Kurbelgehäuse .	D 22 f 131
40222	—.25	Stiftschraube (5/8"×85) zur Befestigung am Kurbelgehäuse	D 22 f 132
xx 40223	—.25	Stiftschraube (5/8"×75) zur Befestigung am Kurbelgehäuse . .	D 22 f 153
40230	—.40	Sechskantschraube (5/8"×75) zur Befestigung am Kurbelgehäuse .	D 42 f 40
x 40231	—.40	Sechskantschraube (5/8"×90) zur Befestigung am Kurbelgehäuse .	D 42 f 41
40232	—.45	Sechskantschraube (5/8"×140) zur Befestigung am Kurbelgehäuse	D 42 f 42
x 40233	—.60	Sechskantschraube (5/8"×152) zur Befestigung am Kurbelgehäuse ab Schlepper Nr.	D 40 f 28
40234	—.40	Sechskantschraube (5/8"×110) zur Befestigung am Kurbelgehäuse .	D 40 f 22
40235	—.40	Sechskantschraube (5/8"×60) zur Befestigung am Kurbelgehäuse bis Schlepper Nr.....	D 40 f 21
x 40235 a	—.25	Sechskantschraube (5/8"×60) zur Befestigung am Kurbelgehäuse ab Schlepper Nr.....	D 42 f 106

Historisch Archief Sivolde - Lanz

Best.-Nr	Preis RM	Bezeichnung	Stück-Nr
xx 40236	—.40	Sechskantschraube (5/8"×105) zur Befestigung am Kurbelgehäuse	D 42 f 176
x 40242	—.25	Scheibe zu 40233	D 301 f 60
xx 40243	—.01	Scheibe (17,5 DIN 126) zu 40230	W 57936
x 40250	1	Paßschraube (5/8"×60) zur Befestigung am Kurbelgehäuse	D 93 f 141
xx 40251	—.—	Paßschraube (5/8"×18 ∅, 77 lg.) zur Befestigung am Kurbelgehäuse	D 93 n 32
x 40255	.15	Stiftschraube (5/8"×36) zur Befestigung der Achstrichter bis Schlepper Nr	D 22 f 92
x 40255a	—.15	Stiftschraube (5/8"×45) zur Befestigung der Achstrichter ab Schlepper Nr	D 22 f 147
x 40256	—.20	Stiftschraube (5/8"×52) zur Befestigung der Achstrichter bis Schlepper Nr	D 22 f 144
x 40256a	—.20	Stiftschraube (5/8"×60) zur Befestigung der Achstrichter ab Schlepper Nr	D 22 f 48
x 40257	—.15	Stiftschraube (5/8"×40) zur Befestigung der Achstrichter	D 22 f 131
xx 40258	—. 5	Stiftschraube (5/8"×38) zur Befestigung der Achstrichter	D 22 f 151
xx 40259	—.20	Stiftschraube (5/8"×55) zur Befestigung der Achstrichter	D 22 f 152
xx 40261	—.25	Stiftschraube (5/8"×65) zur Befestigung der Anhängevorrichtung (bei Ackerschlepper)	D 22 f 42
40262	—.20	Stiftschraube (5/8"×52) zur Befestigung der Anhängevorrichtung	D 22 f 94
40263	—.25	Stiftschraube (5/8"×70) zur Befestigung der erhöhten Anhängevorrichtung bei Verkehrsschleppern	D 22 f 106
xx 40264	—.30	Stiftschraube (5/8"×85) zur Befestigung der erhöhten Anhängevorrichtung für Straßenzug mit dem Anhängebügel für Ackergeräte	D 22 f 108
40270	—.20	Kronenmutter (5/8" DIN 935) für 40220 bis 40250	W 66265
40271	—.15	Kronenmutter (5/8" DIN 534) für 40255 bis 40257 40262, 40263	W 61522
xx 40272	—.10	Sechskantmutter (5/8" DIN 934) zu 40258, 40259	W 66160
x 40275	—.01	Scheibe (17,5 DIN 26) ab Schlepper Nr	W 57936

Historisch Archief Silvolde - Lanz

Best.-Nr	Preis RM	Bezeichnung	Stück-Nr.
40277	—.05 f. 10 Stück	Sp int (4×35 DIN 94) für 40271 .	W 56848
xx 40278	—.10	Sicherungsblech zu 40272	D 344 f 75
xx 40279	—.01	Federring (17 DIN 127) zu 40272	W 57983
40285	—.15	St ftschraube (3/8"×28) für Stopfbüchse der Lenkung	D 22 f 31
40288	—.10	Kronenmutter (3/8" DIN 935) für 40285	W 66262
40290	—.05 f. 10 Stück	Sp int (2×22 DIN 94) für 40288	W 56822
x 40293	—.10	Sechskantschraube (5/8"×25 DIN 558) anstelle der Anhängevorrichtung bei Ackerschlepper	W 62258
L x 40296	—.05	Dichtung unter 40293	D 478 n 10
40300	—.10	Kopfschraube (1/2"×35 DIN 558) zur Befestigung des Lenk- und Schaltbockes	W 62240
x 40301	—.10	Kopfschraube (1/2"×65 DIN 558) für Lenkstock bei Verkehrsschlepper	W 62246
40306	—.01	Federring (13,5 DIN 127) für 40300 und 40301	W 57981
L x 40310	—.25	Schmiernippel am Getriebegehäuse für Lenkwelle	N 791 f 46
Lxx 40311	—.25	Schmiernippe am Getriebegehäuse für Lenkwelle .	N 791 n 10
x 40315	—.20	Kopfschraube (5/8"×15 DIN 600) bis Schlepper Nr 100054 unten am Getriebegehäuse	W 63633
L x 40318	—.05	D chtung zu 40315	D 482 n 2
x 40340	20.—	**Deckel** auf Getriebegehäuse bis Schlepper Nr 100678	D 2402 d 47
xx 40341	8.—	**Deckel** auf Getriebegehäuse ab Schlepper Nr. 100679	D 438 d 212
L x 40345	1	D chtung für 40340	D 491 f 265
40348	—.15	Kopfschraube (1/2"×30 DIN 931) zur Befestigung von 40340, 40341 und 40411	W 66011
40349	—.25	Kopfschraube (5/8"×30 DIN 931 zur Befestigung von 40340, 40341	W 66035
xx 40350	—.10	Zy indersch aube (1/2"×20 DIN 65) zur Befestigung von 40341 .	W 55787
x 40355	1.20	**Deckel** oben für Schlepper ohne Zapfwelle bis Nr 100678	D 404 f 26
L x 40358	—.10	Dichtung für 40355	D 478 f 18

Historisch Archief Silvolde - Lanz

Best.-Nr.	Preis RM	Bezeichnung	Stück-Nr
x 40362	—.80	**Deckel** hinten für Schlepper ohne Zapfwelle bis Nr. 100678	D 432 f 89
x 40365	3.60	Deckel hinten für Schlepper mit Zapfwelle bis Nr 100678 .	D 434 f 61
L x 40368	—.10	Dichtung für 40362 und 40365	D 491 f 262
L x 40370	—.50	Filzring für 40365	D 339 f 62
x 40372	—.25	Knopf an 40362	D 511 f 19
x 40380	—.80	**Deckel** seitlich, für Schlepper ohne Zapfwelle bis Nr 100678 .	D 432 f 83
x 40383	3.40	**Deckel** seitlich, für Schlepper mit Zapfwelle bis Nr. 00678	D 432 f 85
L x 40386	—.10	Dichtung für 40380 und 40383	D 491 f 257
40390	1.—	**Deckel** zur Lenkwelle . .	D 431 f 26
40393	—.05	Sechskantschraube (5/8"×15 DIN 558) für 40390 und für Schlepper ohne Zapfwelle in Getriebegehäuse, sowie für Schlepper mit Zapfwelle zur Befestigung der Schutzhaube	W 62198
40395	—.05 f. 10 Stück	Federring (10,5 DIN 127) für 40393 .	W 57978
x 40400	1.30	**Deckel** für Oeleinfüllöffnung bis Schlepper Nr 100678 .	D 404 f 1
xx 40401	1.—	**Deckel** für Oeleinfüllöffnung ab Schlepper Nr 100679	D 401 12
L 40403	—.10	Dichtung für 40400, 40401	D 478 n 1
x 40410	—.80	**Deckel** für Ackerschlepper anstelle des Stufenschalthebels bis Schlepper Nr 100678	D 431 f 25
xx 40411	—.80	**Deckel** für Ackerschlepper anstelle des Stufenschalthebels ab Schlepper Nr 100679	D 431 f 29
L x 40413	—.25	Dichtung für 40410 .	D 473 n 1
Lxx 40414	10	Dichtung für 40411 .	D 491 f 301
40415	—.60	Bolzen für Ackerschlepper anstelle der Stufenschaltstange .	D 506 f 124
xx 40416	—.60	Bolzen für Ackerschlepper anstelle der Stufenschaltstange bis Schlepper Nr 100829 .	D 506 f 127
xx 40416 a	—.60	Bolzen für Ackerschlepper anstelle der Stufenschaltstange ab Schlepper Nr. 100830	D 506 f 135
40417	—.05 f. 10 Stück	Splint (4×40 DIN 94) für 40415, 40416	W 56849
40420	—.50	Verschlußschraube (R 3/4"×18 DIN 910) für Oelkontrolle und Oelablaß	W 65806

Historisch Archief Sivolde - Lanz

Best.-Nr	Preis RM	Bezeichnung	Stück-Nr
L 40422	—.05	Dichtung für 40420	D 478 n 5
x 40425	—.30	Stopfen für Schlepper ohne Zapfwelle, (statt Oelleitung)	D 402 f 18
L x 40427	—.05	Dichtung für 40425	D 482 f 41
x 40435	—.40	Schild für Gangschaltung (I., II., III. und R.-Gang) bis Schlepper Nr 100678	D 798 f 63
xx 40436	—.50	Schi d für Gangschaltung (I., II., III. und R.-Gang) ab Schlepper Nr 100679	D 798 f 72
x 40437	—.40	Schi d für Stufenschaltung bis Schlepper Nr 100678	D 798 f 64
xx 40438	—.70	Schild für Stufenschaltung ab Schlepper Nr 100679	D 798 f 73
x 40439	—.80	Schild für Zapfwelle (4-Gang) . .	D 798 f 68
x 40441	—.40	Sch Id für Zapfwelle (1-Gang) . .	D 798 f 69
40450	—.03	Hammerschraube zur Befestigung von 40435 bis 40441	D 199 f 11
x 40465	1.40	Deckel links für I. Welle bis Schlepper Nr. 100678	D 433 f 33
xx 40466	3.80	Decke links für I. und II. Welle ab Schlepper Nr 100679 .	D 438 d 209
xx 40467	6.—	Deckel links für I. und II. Welle bei Lichtmaschinenantrieb ab Schlepper Nr 100679 bis 100829	D 438 c 211
xx 40468	16.—	**Deckel** links für I. und II. Welle bei Lichtmaschinenantrieb ab Schlepper Nr 100830	D 438 c 245
Lxx 40469	1 10	Fi zring in 40468	D 339 f 49
x 40470	1.50	Deckel rechts für I. Welle bis Schlepper Nr 100678	D 433 f 29
xx 40471	5.—	**Deckel rechts** für I. und II. Welle ab Schlepper Nr 100679	D 438 d 208
L x 40475	—.10	Dichtung für 40465 und 40470	D 491 f 258
Lxx 40476	—.20	Dichtung zu 40466	D 491 f 300
Lxx 40477	—.20	Dichtung zu 40471	D 491 f 299
x 40480	1.50	Deckel links für II. Welle bis Schlepper Nr. 100678	D 433 f 31
x 40485	1.50	Decke rechts für II. Welle bis Schlepper Nr 100678 .	D 433 f 32
L x 40490	—.10	Dichtung für 40480 und 40485	D 491 f 259
Lxx 40494	—.25	Schmiernippel zu 40466, 40471 .	N 791 n 12

Historisch Archief Silvolde - Lanz

Best.-Nr.	Preis RM	Bezeichnung	Stück-Nr
x 40495	1.50	Deckel links für III. Welle bis Schlepper Nr. 100678	D 438 f 188
xx 40496	1 70	**Deckel links** für III. Welle ab Schlepper Nr 100679	D 433 f 42
x 40500	7.50	Deckel rechts mit Zapfen für III. Welle bis Schlepper Nr 100678	D 1603 f 34
xx 40501	1.50	**Deckel rechts** für III. Welle ab Schlepper Nr 100679	D 438 f 210
L 40505	10	Dichtung für 40495, 40496, 40500, 40501	D 491 f 261
x 40510	1.80	Deckel links für IV Welle für Verkehrsschlepper bis Nr 100678	D 438 f 187
x 40515	2.70	Decke links für IV Welle für Ackerschlepper bis Nr 100678	D 434 f 60
xx 40516	2.70	**Deckel** ab Schlepper Nr 100679 für IV Welle bei Ackerschlepper links und rechts, bei Verkehrsschlepper links	D 434 f 70
x 40520	3.—	Decke rechts für IV Welle bis Schlepper Nr 100678	D 434 f 58
xx 40521	3.—	**Deckel rechts** für IV Welle für Verkehrsschlepper ab Nr 100679	D 433 f 43
L 40525	—.60	Filzring für 40515, 40516, 40520	D 339 n 14
L 40528	—.10	Dichtung für 40510, 40515, 40516, 40520, 40521	D 491 f 260
40530	—.08	Kopfschraube (⅜"×30 DIN 558) zur Befestigung der Deckel für Welle I, III, IV und für 40362, 40365, 40380 und 40383	W 62238
40531	—.05	Kopfschraube (⅜"×30 DIN 558) zur Befestigung der Deckel für Welle I und II	W 62201
xx 40532	10	Senkkopfschraube (⅜"×25 DIN 68) zur Befestigung von 40516, 40501	W 55970
x 40540	—.10	Scheibe zu 40500	D 301 f 22
x 40542	—.01	Splint (4×45 DIN 94) zu 40500	W 56850
x 40560	110.—	**I. Getriebewelle kompl.** bis Schlepper Nr 00678 mit 40570, 40575, 40580	D 1601 t 681 (D 1601 d 491) Sonderliste 1577
xx 40561	117.50	**I. Getriebewelle kompl.** ab Schlepper Nr 100679 mit 40571, 40576, 40581	D 1601 t 682 (D 1601 ds 582) Sonderliste 1578
x 40565	18.—	Welle zu 40560	D 1601 d 485
xx 40566	25.—	Welle zu 40561	D 1601 d 579
x 40570	18.—	Zahnrad (z = 25) zu 40560	D 765 f 410

Historisch Archief Silvolde - Lanz

Th. TANGELDER en Zn.
Landbouwmechanisatiebedrijf
Loonbedrijf / BP Station
Berkenlaan 168 - Tel 08350-3083
SILVOLDE

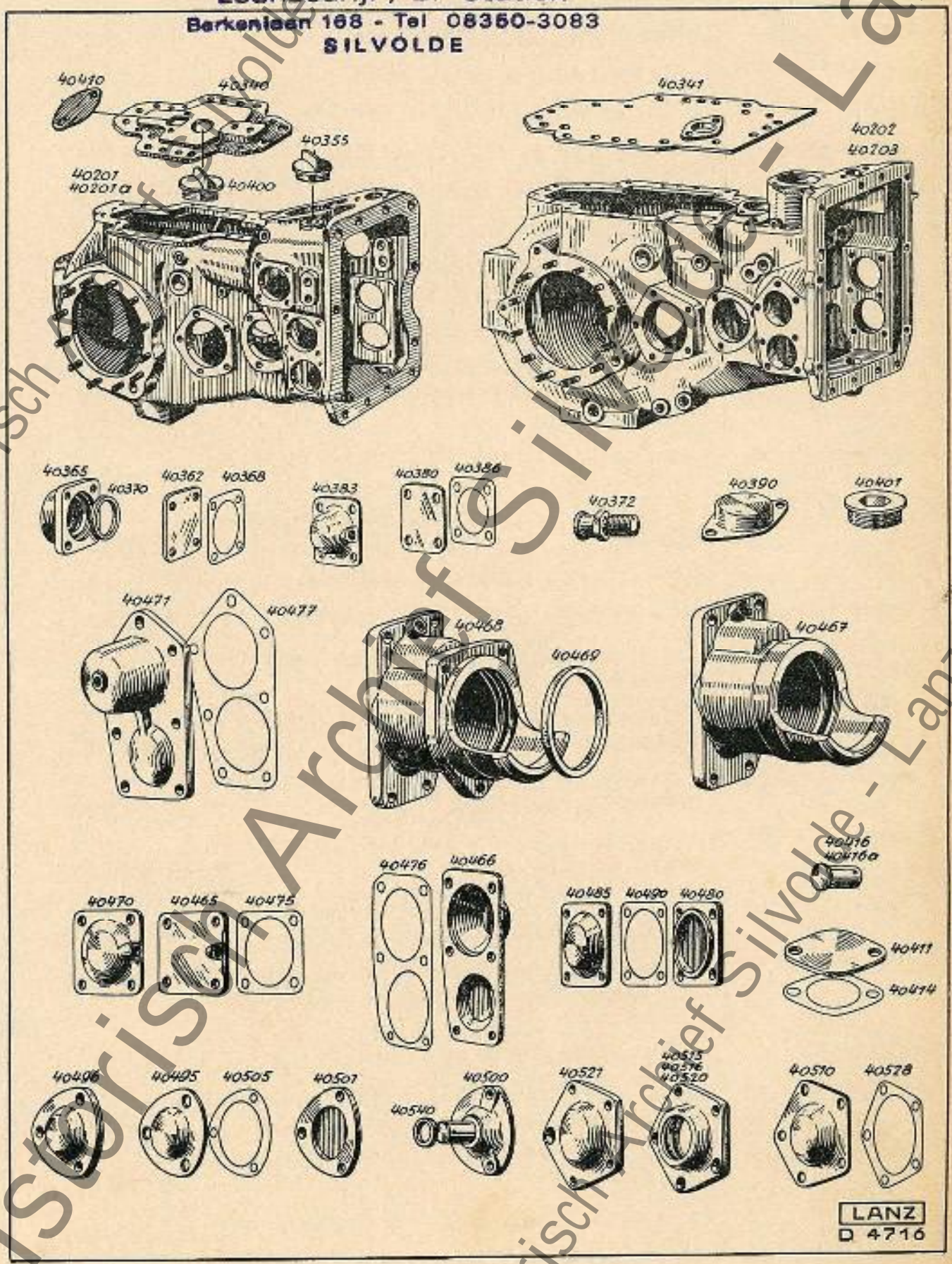

Historisch Archief Silvolde - Lanz

Best.-Nr.	Preis RM	Bezeichnung	Stück-Nr.
xx 40571	18.—	Zahnrad (z = 25) zu 40561	D 765 f 476
L x 40575	25.—	Schieberrad (z = 16) zu 40560	D 765 411
Lxx 40576	25.—	Schieberrad (z = 16) zu 40561	D 765 f 473
L x 40580	45.—	Schieberrad (z = 19/22) zu 40560	D 765 f 412
Lxx 40581	45.—	Schieberrad (z = 19/22) zu 40561	D 765 f 479
xx 40584	—.70	Distanzbüchse	D 356 f 109
40585	—.50	Ring zwischen Rollenlager und Zahnrad rechts für 40560 und 40561	D 321 f 160
xx 40586	—.70	Ring	D 321 f 176
L x 40588	17.40	Rollenlager (NJM 35 mit erhöhter Lagerluft) für I. und II. Getriebewelle bis Schlepper Nr 100678 .	W 37030
xx 40589	13.30	Kegelrollenlager (32307) ab Schlepper Nr. 100679	W 37033
xx 40590	10.45	Kegelrollenlager (30307) ab Schlepper Nr. 100679	W 37032
40591	—.70	Nutmutter für I. und II. Getriebewelle	D 221 f 64
40594	—.05	Kegelstift (5×45 DIN 1) zu 40591 . .	W 55094
x 40597	—.10	Distanzscheibe (0,5 mm st.) für I. und II Getriebewelle	D 304 f 129
x 40598	—.10	Distanzscheibe (1 mm st.) für I. und II. Getriebewelle	D 304 f 31
40599	—.05	Distanzscheibe 0,1 mm stark zu 40588 bis 40590 zum Nachstellen .	D 304 f 106
40600	—.05	Distanzscheibe 0,2 mm stark zu 40588 bis 40590 zum Nachstellen	D 304 f 107
40601	—.05	Distanzscheibe 0,375 mm stark zu 40588 bis 40590 zum Nachstellen .	D 304 f 108
xx 40605	7	**Zahnrad** für Lichtmaschinenantrieb ab Schlepper Nr 100679 (bis Schlepper Nr 100678 siehe 39312)	D 765 f 478
xx 40608	15	Keil (A 6×4×30 DIN 496) zu 40605	W 61308
xx 40610	—.05	Kegelstift (5×40 DIN 1 zu 40605 bis Schlepper Nr. 100829 . .	W 55093
xx 40611	—.01	Spannt (5×40 DIN 94 zu 40605 ab Schlepper Nr 100830	W 56868
xx 40612	2.50	Ring zur I. Getriebewelle bei Lichtmaschinenantrieb	D 349 171
Lxx 40613	—.50	Federring in 40612	D 339 f 64

Historisch Archief Silvolde - Lanz

Best.-Nr	Preis RM	Bezeichnung	Stück-Nr
xx 40614	—.05	Kegelstift (5X16 DIN 1 zu 40612	W 55084
x 40615	90.—	**II. Getriebewelle kompl.** bis Schlepper Nr 100678 mit 40625, 40630, 40635	D 1601 t 683 (D 1601 d 518) Sonderliste 1579
xx 40616	96.—	**II. Getriebewelle kompl.** ab Schlepper Nr 00679 mit 40625, 40631 40635, 40637	D 1601 t 684 (D 1601 ds 583) Sonderliste 1580
x 40620	22.—	We le zu 40615	D 1601 d 517
xx 40621	22.—	Welle zu 40616	D 1601 d 581
40625	18.—	Zahnrad (z = 19) zu 40615, 40616	D 765 438
x 40630	20.—	Zahnrad (z = 16) zu 40615	D 765 f 437
xx 40631	15.—	Zahnrad (z = 6) zu 40616	D 765 f 475
40635	23.—	Zahnrad (z = 22) zu 40615, 40616	D 765 f 436
xx 40637	14.—	Zahnrad (z = 16) zu 40616	D 765 f 474
x 40640	1.50	Büchse zu 406 5 (wie 40643 · 30 lg.)	D 352 f 69
4064	—.80	Büchse 49X54 ∅, 27 lg.) zu 40615, 40616	D 356 f 85
40642	—.90	Büchse (49X54 ∅ 67 lg.) zu 40615, 406 6	D 356 f 86
xx 40643	1.30	Bundbüchse zu 40616 (32 lg.)	D 352 f 70
xx 40644	—.70	Büchse (49X54 ∅ 45 lg.) zu 40616	D 356 f 107
xx 40647	—.50	Ring zu 40616	D 321 f 170
xx 40648	—.50	Ring	D 321 f 177
xx 40650	17.40	Rol en ager (NJM 35)	W 37020
x 40655	91.—	**III. Getriebewelle kompl.** für Ackerschlepper bis Nr 100678 mit 40675, 40680, 40709	D 1601 t 685 (D 1601 d 493) Sonderliste 1581
xx 40656	76.—	**III. Getriebewelle kompl.** für Ackerschlepper ab Nr 100679 mit 40675	D 1601 t 688 (D 1601 d 597) Sonderliste 1584
x 40660	127.50	**III. Getriebewelle kompl.** für Verkehrsschlepper 16 km bis Nr 100678 mit 40675, 40685	D 1601 t 686 (D 1601 ds 494) Sonderliste 1582
xx 40661	125.50	**III. Getriebewelle kompl.** für Verkehrsschlepper 16 km ab Nr. 100679 mit 40675, 40685	D 1601 t 689 (D 1601 ds 585) Sonderliste 1585
x 40665	132.50	**III. Getriebewelle kompl.** für Verkehrsschlepper 23 km bis Nr. 100678 mit 40675, 40690	D 1601 t 687 (D 1601 ds 495) Sonderliste 1583
xx 40666	130.50	**III. Getriebewelle kompl.** für Verkehrsschlepper 23 km ab Nr. 100679 mit 40675, 40690	D 1601 t 690 (D 601 ds 586) Sonderliste 1586
x 40669	23.—	We e (Ersatz siehe 40670)	D 1601 d 487

Historisch Archief Silvolde - Lanz

Best.-Nr	Preis RM	Bezeichnung	Stück-Nr
x 40670	25.—	Welle für 40655, 40660, 40665 (bei Ersatz für 40669 ist 40709 mitzuliefern)	D 1601 d 488
xx 40671	35.—	Zahnradwelle (z — 17) zu 40656	D 1746 d 51
xx 40672	23.—	Welle zu 40661, 40666	D 1601 d 584
40675	40.—	Zahnrad (z = 49) zu 40655, 40656, 40660, 40661 40665, 40666	D 765 d 416
x 40680	22.—	Zahnrad (z = 17) zu 40655	D 765 f 418
L 40685	60.—	Schieberrad (z = 17/32) zu 40660, 40661	D 765 d 417
L 40690	65.—	Schieberrad (z = 7/38) zu 40665, 40666	D 765 d 419
x 40695	32.80	Rollenlager (WJM 45) auf 40670	W 37065
40696	24. 5	Rollenlager (NJM 45) auf 40670, 40672	W 37059
xx 40697	32.80	Rollenlager mit erhöhter Lagerluft (WJM 45) auf 40671, 40672	W 37075
x 40700	—.70	Scheibe zu 40660 und 40665	D 303 f 174
40703	—.90	Nutmutter für 40670, 40671 40672	D 221 f 68
40706	—.20	Sprengring zu 40703	D 340 f 30
x 40709	1 70	Büchse zu 40655	D 361 f 103
40712	—.10	Distanzscheibe (0,5 mm st.)	D 304 f 127
40713	—.10	Distanzscheibe (1 mm st.)	D 304 f 128
x 40725	125.—	**IV Getriebewelle kompl.** für Ackerschlepper bis Nr 100678 mit 40750, 40755	D 1601 t 691 (D 1601 d 496) Sonderliste 1587
xx 40726	125.—	**IV Getriebewelle kompl.** für Ackerschlepper ab Nr 100679 mit 40751, 40755	D 1601 t 694 (D 1601 ds 588) Sonderliste 1590
x 40730	158.—	**IV Getriebewelle kompl.** für Verkehrsschlepper 16 km bis Nr 100678 mit 40750, 40755, 40760	D 1601 t 692 (D 1601 ds 497) Sonderliste 1588
xx 40731	158.—	**IV. Getriebewelle kompl.** für Verkehrsschlepper 16 km ab Nr 100679 mit 40751, 40755, 40760	D 1601 t 695 (D 1601 ds 589) Sonderliste 1591
x 40735	155.—	**IV Getriebewelle kompl.** für Verkehrsschlepper 23 km bis Nr 100678 mit 40750, 40755, 40765	D 1601 t 693 (D 1601 ds 498) Sonderliste 1589
xx 40736	155.—	**IV Getriebewelle kompl.** für Verkehrsschlepper 23 km ab Nr 100679 mit 40765, 40751, 40755	D 1601 t 696 (D 1601 ds 590) Sonderliste 1592
x 40740	42.—	Welle für 40725	D 1601 d 489
xx 40741	42.—	Welle zu 40726	D 1601 d 587
x 40745	40.—	Welle für 40730, 40735	D 1601 d 490

Historisch Archief Sivolde - Lanz

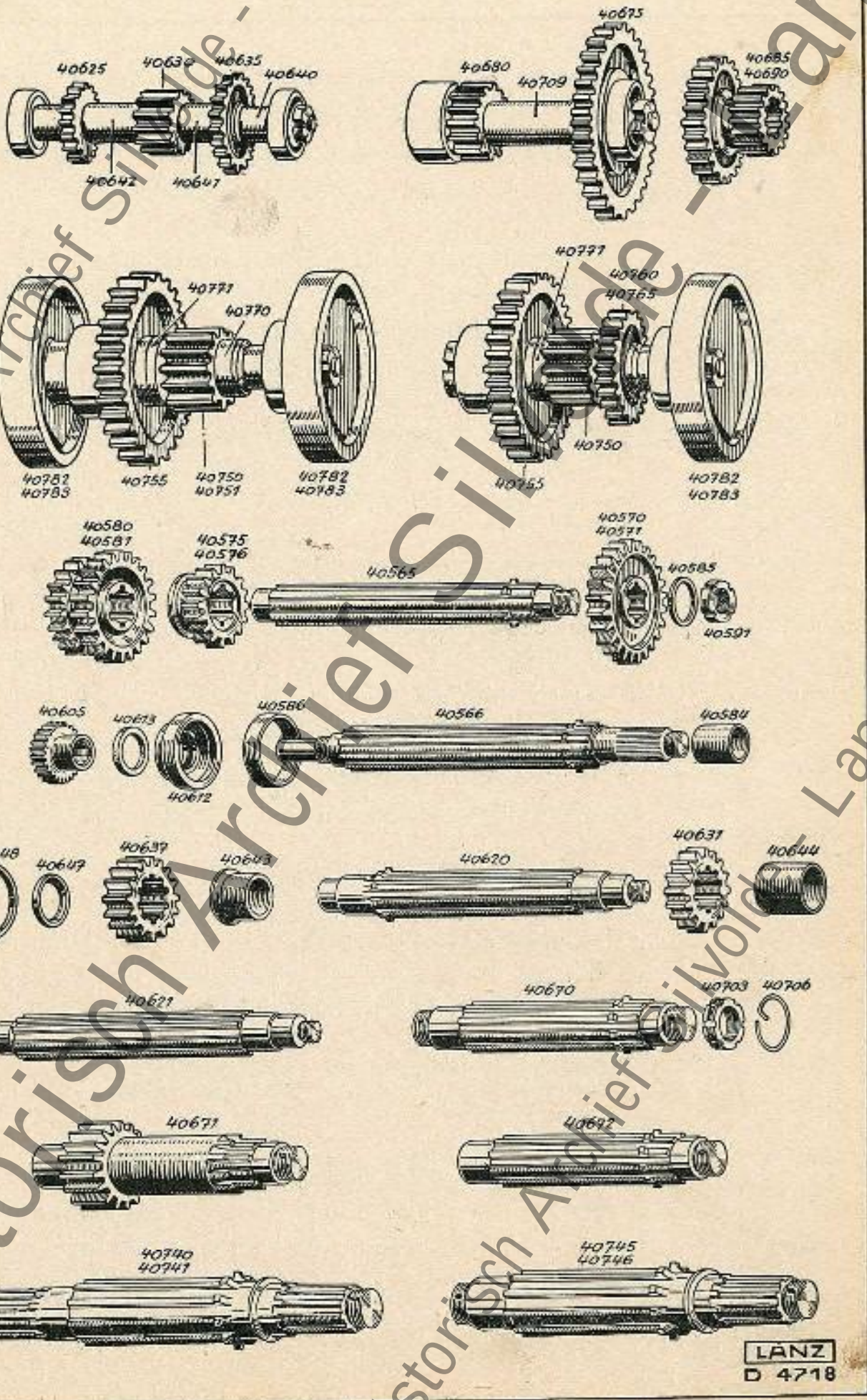

Historisch Archief Sillvolde - Lanz

Best.-Nr.	Preis RM	Bezeichnung	Stück-Nr.
xx 40746	40.—	Welle zu 40731, 40736 .	D 1601 d 596
x 40750	35.—	Zahnrad (z = 17) zu 40725, 40730, 40735 .	D 765 d 421
xx 40751	35.—	Zahnrad (z – 17) zu 40726, 40731, 40736 .	D 765 d 439
40755	45.—	Zahnrad (z = 48) zu 40725, 40726, 40730, 40731, 40735, 40736 . . .	D 765 d 420
40760	35.—	Zahnrad (z = 33) zu 40730, 40731	D 765 d 422
40765	32.—	Zahnrad (z – 27) zu 40735, 40736 .	D 765 d 423
40770	1.50	Distanzr ng zu 40725, 40726	D 361 f 93
40771	1.30	Distanzring zu 40725, 40726, 40730, 40731, 40735, 40736	D 361 f 94
40776	33.90	Rollenlager (NJM 55) mit erhöhter Lagerluft auf 40740, 40741, 40745, 40746 .	W 37096
40777	52.20	Rollenlager (WJM 55) auf 40740, 40741, 40745, 40746	W 37097
x 40782	16.—	**Bremsscheibe** für 40740, 40745 bis Schlepper Nr. 100678	D 2751 d 26
xx 40783	16.—	**Bremsscheibe** für 40741, 40746 ab Schlepper Nr. 100679 . .	D 2751 d 39
xx 40784	—.50	Scheibe zu 40726, 40731, 40736	D 303 f 190
40785	1.30	Nutmutter für 40740, 40741, 40745, 40746 .	D 221 f 63
40788	—.20	Sprengring zu 40785 . .	D 340 f 27
40791	—.10	Distanzscheibe (0,5 mm st.)	D 304 f 125
40792	—.10	Distanzscheibe (1 mm st.)	D 304 f 126
x 41000	6.50	**Bolzen** zur Befestigung des Bremsbandes für Ackerschlepper bis Nr 100678 (für Hand- und Fußbremse) .	D 509 f 206
xx 41001	6.50	**Bolzen** zur Befestigung des Bremsbandes für Ackerschlepper ab Nr 100679 (für Hand- und Fußbremse) .	D 509 d 216
x 41005	5.50	**Bolzen** zur Befestigung des Bremsbandes für Verkehrsschlepper bis Nr 100678 (für Handbremse) .	D 509 f 205
xx 41006	5.50	**Bolzen** zur Befestigung des Bremsbandes für Verkehrsschlepper ab Nr 100679 (für Handbremse) .	D 509 d 215
41010	3.50	Büchse für 41000, 41001, 41005, 41006	D 361 f 95
41013	1.30	Mutter für 41000, 41001, 41005, 41006	D 221 f 70
41016	—.20	Sprengring für 41013 .	D 340 f 30

Historisch Archief Silvolde - Lanz

Best.-Nr	Preis RM	Bezeichnung	Stück-Nr.
x 41019	—.50	Schraube für 41000 für Fußbremse	D 303 f 178
xx 41020	—.05	Schraube (26,5 DIN 125) für 41001, 41006	W 57879
xx 41021	—.02	Splint (6×70 DIN 94) für 41001, 41006	W 56887
x 41040	21.—	**Bremsband kompl.** mit Belag bis Schlepper Nr 100678	D 2756 f 48 (D 2756 f 47)
xx 4104	20.60	**Bremsband kompl.** mit Belag für Handbremse ab Schlepper Nr 100679	D 2756 f 64 (D 2756 f 62)
xx 41042	20.60	**Bremsband kompl.** mit Belag für Fußbremse ab Schlepper Nr 100679	D 2756 f 65 (D 2756 f 63)
xx 4 043	1.80	Bügel an 41041, 41042	D 648 f 139
xx 41044	—.02	Senkn et zur Befestigung von 41043 (10×34 DIN 302)	W 58513
L x 41045	3.50	Belag für 41040	D 2761 f 54
L x 41046	3.20	Belag für 41040	D 2761 f 55
Lxx 4 047	3.—	Be ag für 41041, 41042	D 276 f 68
L 41052	—.02	Senkn et Aluminium (5×16 DIN 664 zur Befestigung von 41045 bis 41047	W 65335
L 41053	—.02	Senkn et Aluminium (5×25 DIN 664) zur Befestigung von 41045 bis 41047	W 65338
x 41060	2.—	Gleitstein für 41040	D 2415 12
41063	—.15	Feder für Bremsband	D 650 f 177
x 41070	2.—	**Schutzblech** für Handbremse bis Schlepper Nr 100678	D 2855 f 284
x 41075	2.—	**Schutzblech** für Fußbremse bis Schlepper Nr 100678	D 2855 f 298
x 41080	—.05	Kegelstift (5×70 DIN 1) zur Befestigung von 41070 und 41075	W 55099
x 41083	1.50	Augschraube bis Schlepper Nr 100678	D 140 f 53
xx 41084	1.60	Augschraube für Handbremse ab Schlepper Nr 100679	D 140 f 71
xx 41085	1.40	Augschraube für Fußbremse ab Schlepper Nr 100679	D 140 f 61
41086	1.—	Feder für Bremsgestänge	D 650 n 43
41089	—.10	Sechskantmutter (A 5/4" DIN 555) auf 41083	W 61913
41092	—.08	Pa mutter auf 41083	N 234 n 1
41098	—.90	**Hebellasche** für Handbremse	D 632 f 40
41101	—.90	**Hebellasche** für Fußbremse	D 632 f 41
41104	—.35	Bolzen für 41098 und 41101	D 501 f 67

Historisch Archief Silvolde - Lanz

Best.-Nr.	Preis RM	Bezeichnung	Stück-Nr.
41107	—.05	Spl nt (4×35 DIN 94) für 41104 .	W 56848
x 41110	1.60	**Augschraube** zur Handbremse .	D 140 f 54
x 41113	.60	**Augschraube** für Fußbremse .	D 140 f 57
x 4 116	1.50	Gabel für 41110 und 41113 .	D 612 f 19
x 41119	—.05	Mutter (A 5/8" DIN 555) zu 41 16	W 61912
41122	—.30	Bolzen für 41110 und 41113 .	D 501 f 118
41125	—.25	Bolzen für 41116 . .	D 501 f 83
xx 4 127	—.02	Scheibe (16,5 DIN 125)	W 57872
4 128	—.05 f. 10 Stück	Splint (4×28 DIN 94) für 41122 und 41125	W 56846
xx 41135	3.—	**Stange** für Handbremse ab Schlepper Nr. 100679	D 1605 f 261
xx 41138	3.50	**Stange** für Fußbremse ab Schlepper Nr. 100679	D 1605 f 254
x 41150	13.—	**Handhebel kompl.** bis Schlepper Nr 100678	D 603 s 153
xx 41151	13.50	**Handhebel kompl.** ab Schlepper Nr. 100679	D 603 ds 235
xx 41154	8.80	**Handhebel** mit Nabe und Führung ab Schlepper Nr 100679 .	D 603 t 218 Sonderliste 1594
x 41 55	8.—	Handhebe mit Führung zu 41150	D 603 t 217 (D 603 d 152) Sonderliste 1593
xx 41156	3.—	Handhebel mit Führung zu 41151	D 603 t 219 (D 603 d 204) Sonderliste 1595
4 58	—.45	Führung für 41150, 41151	D 648 f 32
41159	—.01	Halbrundn et (8×30 DIN 660) für 41158	W 64986
xx 41160	3.50	Hebelnabe zu 4 156	D 602 f 1
xx 41 62	—.60	Paßschraube zur Befestigung von 41160	D 93 f 154
xx 41164	1.20	Bo zen zu 41160 . .	D 509 f 247
xx 41166	—.10	Kronenmutter (7/8" DIN 534) zu 4 162, 41164	W 61521
xx 4 167	—.05 f. 10 Stück	Splint (3×28 DIN 94) zu 41166 .	W 56835
41169	—.40	Handgriffk inke . . .	D 632 f 10
4 171	—.15	Stift zur Befestigung von 41169 .	D 501 f 35
41173	—.05 f. 10 Stück	Splint (2×22 DIN 94) zu 41171	W 56822
41175	1.—	Zugstange bis Schlepper Nr. 100829 .	D 1605 f 49
xx 41175a	1.20	**Zugstange** ab Schlepper Nr. 100830 .	D 1605 f 405
x 41178	2.—	K nke zu 41150 .	D 623 f 32
xx 41179	2.—	Kl nke zu 41151 . . .	D 623 f 48

Historisch Archief SI Volde - Lanz

Th. TANGELDER en Zn.
Landbouwmechanisatiebedrijf
Loonbedrijf / BP Station
Berkenlaan 168 - Tel. 08350-3083
SILVOLDE

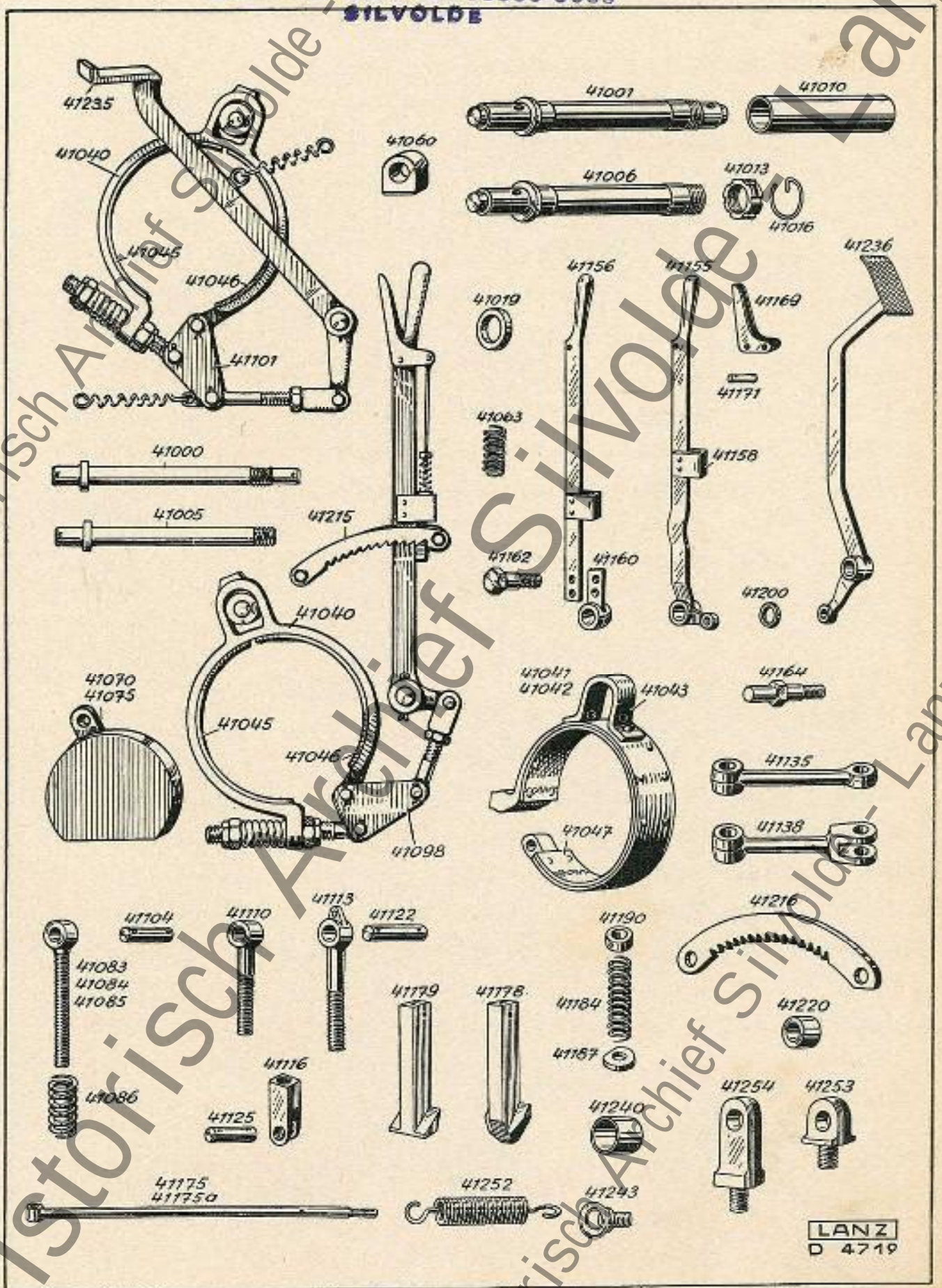

Historisch Archief Silvolde - Lanz

Best.-Nr.	Preis RM	Bezeichnung	Stück-Nr
41181	—.05	Stift (3×12 DIN 7) zur Befestigung von 4 178, 41179	W 55262
41184	—.20	Feder für 41 75, 41175a	D 650 f 78
41187	—.05	Scheibe zu 41184 . .	D 303 f 62
41190	—.20	Ring für 41175, 41175a	D 323 f 41
41193	—.05	Zylinderstift (3×16 DIN 7) zur Befestigung von 41190	W 55264
x 41200	—.05	Sche be zu 41150	D 301 f 22
41203	—.01	Splint zu 41150 (4×45 DIN 94)	W 56850
x 41215	1.50	**Segment** bis Schlepper Nr 100678	D 649 f 71
xx 41216	1.50	**Segment** ab Schlepper Nr 100679	D 649 f 77
x 41220	—.35	Büchse zu 41215	D 361 f 42
41223	—.08	Sechskantschraube (½"×45 DIN 601) zur Befestigung von 41215, 41216	W 63706
xx 41225	—.05	Sechskantmutter (B ½" DIN 555) zu 41223	W 61911
xx 41226	—.01	Federring (13,5 DIN 127) zu 41225	W 57981
x 41235	10.50	**Fußhebel** für Ackerschlepper bis Nr 100678 mit 41240 und 41243 (für Verkehr siehe 43400)	D 608 t 234 (D 608 d 221)
xx 41236	9.50	**Fußhebel** für Ackerschlepper ab Nr 100679 (für Verkehr siehe 43401)	D 608 d 308
x 41240	2.—	Oel osbüchse für 41235 . .	D 358 f 41
x 41243	—.80	Oese zu 41235 und an Plattform .	D 515 f 29
x 41246	—.03	Sechskantmutter (A ⅝" DIN 555) zu 41243	W 61909
x 41249	—.05 f. 10 Stück	Federring (10,5 DIN 127) zu 41243	W 57978
L 41252	—.50	Feder zu 41235, 41236	D 655 n 5
xx 41253	1.40	Augschraube zu 41216 .	D 140 f 62
xx 41254	1.50	Augschraube zu 41216 .	D 140 f 63
xx 41255	—.20	Keil (A 8×7×45 DIN 496) zu 41236	W 61329
xx 41257	—.10	Kopfschraube (½"×65 DIN 601) zur Befestigung von 41236	W 63710
xx 41258	—.05	Sechskantmutter (B ½" DIN 555) zu 41257	W 61911
xx 41259	—.01	Federring (13,5 DIN 127) zu 41258 . .	W 57981

Historisch Archief Silvolde - Lanz

Best.-Nr.	Preis RM	Bezeichnung	Stück-Nr.
x 41401	12.80	**Schalthebel kompl.** für Gang I. II. III. R., bis Schlepper Nr. 100678 mit 41445, 41450 bis 41465 . . .	D 603 t 220 Sonderliste 1596
xx 41402	13.70	**Schalthebel kompl.** für Gang I. II. III. R., ab Schlepper Nr. 100679 bis 100829, mit 41446, 41450 bis 41465, 41478 (Ersatz siehe 41402a)	D 603 f 179
xx 41402a	15.30	**Schalthebel kompl.** für Gang I. II. III. R., ab Schlepper Nr 100830, mit 41447, 41450 bis 41465, 41478a	D 603 f 237
xx 41403	15.30	**Schalthebel kompl.** für Gang I. II. III. R., bei Schlepper mit Autokotflügel ab Nr. 100679 bis 100829, mit 41446, 41450 bis 41468, 41479 (Ersatz siehe 41403a) . . .	D 603 f 192
xx 41403a	16.—	**Schalthebel kompl.** für Gang I. II. III. R., bei Schlepper ab Nr. 100830 mit Autokotflügel, mit 41447, 41450 bis 41468, 41479a .	D 603 f 242
x 41408	17.—	**Schalthebel kompl.** für Stufenschaltung bis Schlepper Nr. 100678, mit 41445, 41450 bis 41465, 41482	D 603 t 221 (D 603 f 159) Sonderliste 1597
xx 41409	13.70	**Schalthebel kompl.** für Stufenschaltung ab Schlepper Nr. 100679 bis 100829, mit 41446, 41450 bis 41465, 41478 (Ersatz siehe 41409a)	D 603 f 180
xx 41409a	15.30	**Schalthebel kompl.** für Stufenschaltung ab Schlepper Nr. 100830, mit 41447 41450 bis 41465, 41478a . .	D 603 f 239
xx 41410	15.30	**Schalthebel kompl.** für Stufenschaltung bei Schlepper ab Nr 100679 bis 100829 mit Autokotflügel, mit 41446, 41450 bis 41468, 4 479 (Ersatz siehe 41410a) . .	D 603 f 193
xx 41410a	16.—	**Schalthebel kompl.** für Stufenschaltung bei Schlepper ab Nr 100830 mit Autokotflügeln, mit 41447, 41450 bis 41468, 41479a	D 603 f 243
x 41415	14.50	**Schalthebel kompl.** für Zapfwelle bis Schlepper Nr 100678 mit 41445, 41450 bis 41458 .	D 603 f 168
x 41423	10.50	Schalthebel für 41401	D 603 f 66
xx 41424	9.50	Schalthebel für 41402 .	D 603 f 177
xx 41424a	10.50	Schalthebel für 41402a . . .	D 603 f 236
xx 41425	10.50	Schalthebel für 41403 .	D 603 f 190
xx 41425a	10.50	Schalthebel für 41403a .	D 603 f 240

Historisch Archief Silvolde - Lanz

Best.-Nr.	Preis RM	Bezeichnung	Stück-Nr
x 41430	10.50	Schalthebel für 41408	D 603 f 158
xx 41431	9.50	Schalthebel für 41409	D 603 f 178
xx 41431a	10.50	Schalthebel für 41409a	D 603 f 238
xx 41432	10.50	Schalthebel für 41410	D 603 f 191
xx 41432a	10.50	Schalthebel für 41410a	D 603 f 241
x 41438	10.50	Schalthebel für 41415	D 603 f 167
x 41445	—.30	Kappe für 41401, 41408, 41415	D 330 f 93
xx 41446	—.30	Kappe für 41402, 4 403, 41409, 41410	D 330 f 111
xx 41447	—.30	Kappe für 41402a, 41403a, 41409a, 41410a	D 330 f 117
41450	—.15	Feder für 41401 41402, 41403, 41403a, 41408, 41409, 41410, 41410a, 41415	D 650 f 178
41454	—.50	Hülse für 41450	D 356 f 84
41458	—.05	Kegelstift (5×32 DIN 1) zur Befestigung von 41454	W 55091
41462	—.80	Kugel für 41423, 41424, 41424a, 41425, 41425a, 41430, 41431 41431a, 41432, 41432a	D 721 f 9
4 465	—.10	Scheibe für 41462	D 306 f 5
xx 41468	—.60	Stift zu 41403, 41403a, 41410, 41410a	D 502 123
xx 41478	2.—	**Schaltdeckel** für 41402, 41409	D 2402 d 63
xx 41478a	2.60	**Schaltdeckel** für 41402a, 41409a	D 2402 d 75
xx 41479	2.—	**Schaltdeckel** für 41403, 41410	D 2402 d 65
xx 41479a	2.60	**Schaltdeckel** für 41403a, 41410a	D 2402 d 76
Lxx 41480	—.10	Dichtung zu 41478 bis 41479a	D 491 f 301
x 41482	3.50	**Schaltdeckel** für Stufenschaltung zu 4 408	D 2402 f 48
L x 41488	—.20	Dichtung für 41482	D 491 f 266
x 41495	2.20	**Schaltdeckel** für Zapfwelle zu 41415	D 2402 f 51
xx 41499	—.15	Kopfschraube (⅜"×30 DIN 931) zur Befestigung von 41478	W 66011
x 41500	—.15	Kopfschraube (⅜"×16 DIN 931) zur Befestigung von 41482	W 66005
x 41503	—.01	Federring (13,5 DIN 127) für 41500	W 57981

Historisch Archief Silvolde - Lanz

Best.-Nr.	Preis RM	Bezeichnung	Stück-Nr.
x 41510	4.30	**Schaltstange** vorn oben (II. und III. Gang) bis Schlepper Nr 100678 .	D 2404 d 24
xx 41511	4.—	**Schaltstange** vorn oben (I. und R.-Gang) ab Schlepper Nr 100679	D 2404 d 30
x 41515	4.50	**Schaltstange** vorn unten (I. und R.-Gang) bis Schlepper Nr 100678 . .	D 2404 d 23
xx 41516	4.30	**Schaltstange** vorn unten (II. und III. Gang) ab Schlepper Nr 100679 .	D 2404 d 31
x 41520	3.70	**Schaltstange** hinten (Stufenschaltung) bis Schlepper Nr. 100678 . .	D 2404 d 25
xx 41521	3.70	**Schaltstange** hinten (Stufenschaltung) ab Schlepper Nr. 100679	D 2404 d 32
x 41525	—.10	Kegelstift (6,5×80 DIN 1) zur Befestigung von 41510 und 41515	W 55115
41526	—.10	Kegelstift (6,5×50 DIN 1) zur Befestigung von 41511, 41516, 41520, 41521 .	W 55111
x 41530	3.50	**Führungsblech** bis Schlepper Nr. 100678	D 1712 d 359
xx 41531	2.80	**Führungsblech** ab Schlepper Nr 100679	D 1712 d 451
x 41550	18.85	**Schaltgabel kompl.** für Gang I. und R. bis Schlepper Nr. 100678 mit 41590, 41605, 416 4, 41620	D 622 d 46
xx 41551	18.45	**Schaltgabel kompl.** für Gang I. und R. ab Schlepper Nr 100679 mit 41594, 41605, 41617	D 622 d 66
x 41555	18.70	**Schaltgabel kompl.** für Gang II. und III. bis Schlepper Nr 100678 mit 41591, 41605, 41615	D 622 d 48
xx 41556	18.45	**Schaltgabel kompl.** für Gang II. und III. ab Schlepper Nr. 100679 mit 41595, 41605, 41617	D 622 d 68
x 41560	18.85	**Schaltgabel kompl.** für Stufenschaltung bis Schlepper Nr. 100678 mit 41592, 41605, 41615, 41620 . . .	D 622 d 51
xx 41561	18.60	**Schaltgabel kompl.** für Stufenschaltung ab Schlepper Nr 100679 mit 41596, 41605, 41618, 41620 . .	D 622 d 70
x 41565	16.80	**Schaltgabel kompl.** für Zapfwelle bis Schlepper Nr. 100678 mit 41593, 41605, 4 613 .	D 622 d 50
x 41570	16.40	Schaltgabel für 41550 .	D 622 d 45
xx 41571	16.40	Scha tgabel für 41551 .	D 622 d 65

Historisch Archief Silvolde - Lanz

Best.-Nr	Preis RM	Bezeichnung	Stück-Nr.
x 41575	16.40	Schaltgabel für 41555	D 622 d 47
xx 41576	16.40	Schaltgabel für 41556	D 622 d 67
x 41580	16.40	Schaltgabe für 41560	D 622 d 41
xx 41581	16.40	Schaltgabel für 41561	D 622 d 69
x 41585	14.50	Schaltgabe für 41565	D 622 d 49
x 41590	.80	Klinke für 41550	D 623 f 37
x 41591	1.80	Klinke für 41555	D 623 f 38
x 41592	1.80	Klinke für 4 560	D 623 f 40
x 41593	1.80	Klinke für 41565	D 623 f 39
xx 41594	1.80	Klinke für 41551	D 623 f 45
xx 41595	.80	Klinke für 41556	D 623 f 46
xx 41596	1.80	Klinke für 41561	D 623 f 50
L 41605	—.20	Feder für 41590 bis 41596	D 650 f 179
Lxx 41606	—.20	Feder für 41594 ab Schlepper Nr.	D 650 f 224
x 41608	—.02	Senkniet (8×38 DIN 661) zur Befestigung von 41590 bis Schlepper Nr ..... (Ersatz siehe 41614)	W 64990
x 41611	—.02	Halbrundniet (8×50 DIN 660) zur Befestigung von 41591 41592 bis Schlepper Nr. ..... (Ersatz siehe 41615)	W 64994
x 41613	—.02	Halbrundniet (8×45 DIN 660) zur Befestigung von 41593 bis Schlepper Nr ..... (Ersatz siehe 41616)	W 64992
x 41614	—.30	Bundbolzen zur Befestigung von 41590 ab Schlepper Nr	D 506 f 132
x 41615	—.30	Bundbolzen zur Befestigung von 41591 41592 ab Schlepper Nr	D 506 f 130
x 41616	—.30	Bundbolzen zur Befestigung von 41593 ab Schlepper Nr	D 506 f 131
xx 41617	—.05	Zylinderstift (8 SW×50 DIN 7) zur Befestigung von 41594, 41595	W 55320
xx 41618	—.05	Zylinderstift (8 SW×55 DIN 7) zur Befestigung von 41596	W 55321
41620	—.25	Gewindestift für 41550, 41560 41561	D 10 f 10

Historisch Archief Silvolde - Lanz

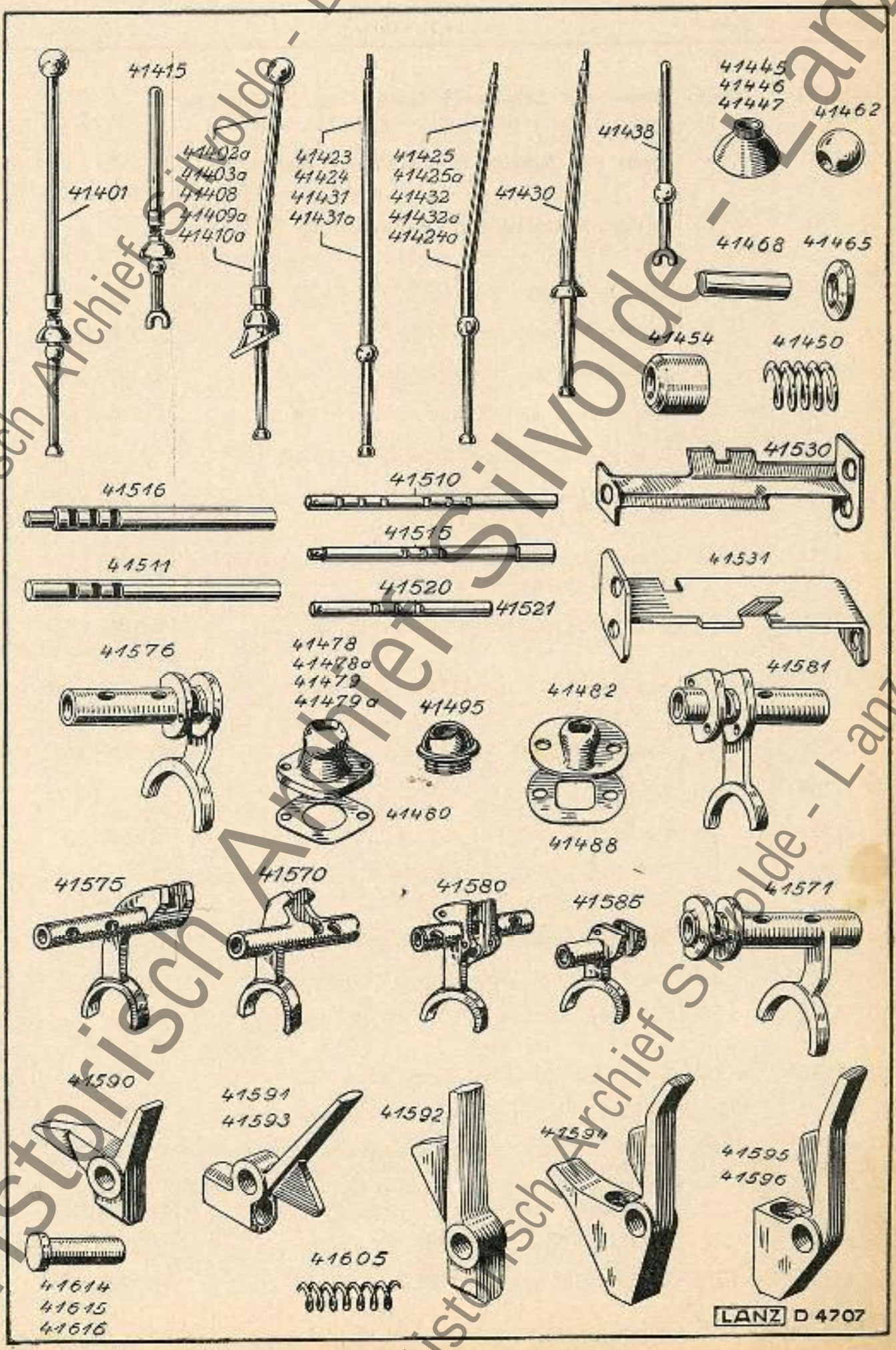

Historisch Archief Sinvolde - Lanz

Best.-Nr.	Preis RM	Bezeichnung	Stück-Nr.
x 41700	55.—	**Lenk- und Schaltbock kompl.** mit Steuersäule und Schalthebel bis Schlepper Nr 100678	D 2402 s 52
x 41701	42.—	**Lenk- und Schaltbock kompl.** mit Steuersäule	D 2402 t 71 Sonderliste 1598
xx 41702	42.50	**Lenkbock kompl.** mit Steuersäule ab Schlepper Nr 100679	D 2402 s 70
x 41710	12.—	Flansch ager zu 41700 und 41701	D 704 c 88
xx 4171	15.—	Flanschlager zu 41702	D 704 d 97
L x 41720	—.15	Dichtung zu 41710	D 491 f 277
Lxx 41721	—.15	Dichtung zu 41711	D 491 f 298
41725	—.05	Kegelstift (6,5×28 DIN 1) zu 41710, 41711	W 55105
x 41735	30.—	**Steuersäule kompl.** mit Klinke und Steuerschnecke bis Schlepper Nr. 100678	D 1601 t 697 Sonderliste 1599
xx 41736	30.—	**Steuersäule kompl.** mit Klinke und Steuerschnecke ab Schlepper Nr. 100679	D 1601 t 698 Sonderliste 1600
x 41740	13.60	Steuersäule mit 41745 zu 41735	D 1601 f 551 (D 1601 d 550)
xx 41741	13.60	Steuersäule mit 41745 zu 41736	D 1601 f 660 (D 1601 d 665)
41745	—.30	Ring an 41740, 41741	D 349 f 160
41748	2.—	Klinke	D 623 f 3
41751	—.10	Feder zu 41748	D 650 f 68
41754	—.05	Zylinderstift (8×36 DIN 7) zur Befestigung von 41748	W 55317
41765	11.50	**Steuerschnecke**	D 768 f 20
41770	—.15	Keil (8×5×50 DIN 496) zu 41765	W 61320
41773	—.30	Kronenmutter (5/8") zur Befestigung von 41765	D 218 n 4
41776	—.03	Scheibe (20 DIN 125) zu 41773	W 57875
41779	—.05 f. 10 Stück	Splint (4×35 DIN 94) zu 4 773	W 56848
xx 41781	—.50	Scheibe zwischen Lenkstock und Steuersäule	D 303 f 175
xx 41782	—.50	Scheibe zwischen Lenkstock und Steuerschnecke	D 303 f 189
x 41785	—.50	**Oelrohr** (3×4 ⌀, 230 lg.) mit Docht	D 363 f 294
x 41788	—.15 f. 10 Meter	Docht (230 lg.) zu 41785	W 49647

Historisch Archief Silvolde - Lanz

Best.-Nr.	Preis	Bezeichnung	Stück-Nr.
	RM		
xx 41790	—.25	Schm ernippel an 4 711	N 791 n 14
41810	26.—	**Lenkrad kompl.** mit Steuerwelle für Ackerschlepper	D 775 t 26
41815	33.—	**Lenkrad kompl.** mit Steuerwelle für Verkehrsschlepper	D 775 t 28
L 41820	11.50	Handrad zu 41810	D 775 d 3
L 41821	8.50	Handrad zu 41815	D 775 d 25
41828	4.80	Holzkranz zu 41821	D 1880 f 79
41832	—.02	Senkniet (4×50 DIN 661 zur Befestigung von 41828	W 65214
41835	2.—	**Steuerwelle** mit Klaue	D 1601 t 539 (D 1601 d 482) Sonderl. 1106 a
41840	—.25	Kei (A 10×6×45 DIN 496) zu 41820 und 41821	W 61342
41843	—.05	Zylinderstift (6×55 DIN 7) zur Befestigung von 41820 und 41821	W 55309
41846	—.70	Griff zu 41835	D 538 f 3
41848	—.05 f. 10 Stück	Scheibe (14 DIN 126) zu 41846	W 57934
x 41856	50.—	**Lenkungswelle kompl.** mit Schneckenrad und Hebel bis Schlepper Nr	D 1601 t 542
x 41856 a	50.—	**Lenkungswelle kompl.** mit Schneckenrad und Hebel ab Schlepper Nr ..... bis 100678	D 1601 t 655
xx 41857	50.—	**Lenkungswelle kompl.** mit Schneckenrad und Hebel ab Schlepper Nr 100679	D 1601 t 701 Sonderliste 1603
x 41861	38.—	**Lenkungswelle** mit Schneckenrad bis Schlepper Nr	D 1601 t 700 Sonderliste 1602
x 41862	38.—	**Lenkungswelle** mit Schneckenrad ab Schlepper Nr ..... bis 100678	D 1601 t 703 Sonderliste 1619
xx 41863	38.—	**Lenkungswelle** mit Schneckenrad ab Schlepper Nr 100679	D 1601 t 702 Sonderliste 604
x 41866	15.50	Welle zu 41856	D 1601 d 483
x 41866 a	15.50	Welle zu 41856 a	D 1601 d 654
xx 41867	15.50	Welle zu 41857	D 1601 d 646
x 41870	21.—	**Schneckenrad kompl.** mit Flansch bis Schlepper Nr 100678	D 767 d 24

Historisch Archief Silvolde - Lanz

Best.-Nr.	Preis RM	Bezeichnung	Stück-Nr
xx 41871	21.—	**Schneckenrad kompl.** mit Flansch ab Schlepper Nr 100679	D 767 d 27
x 41875	9.50	Schneckenrad zu 41870	D 767 f 23
xx 41876	9.50	Schneckenrad zu 41871	D 767 f 26
41880	8.—	Flansch zu 41875, 41876	D 448 f 58
41883	1.30	Paßschraube (1/2"×45 14∅) zur Befestigung von 41875, 41876	D 93 f 79
41886	—.10	Kronenmutter (1/2" DIN 935) zu 41883	W 66264
x 41888	—.80	Sechskantschraube (5/8"×54) zur Befestigung von 41880, ab Schlepper Nr. 100140 bis ..... (bis Schlepper Nr 100139 siehe 41905)	D 42 f 140
41888a	1.30	Sechskantschraube (5/8"×54) zur Befestigung von 41880 ab Schlepper Nr	D 42 f 152
41889	—.03 pro Meter	Sicherungsdraht (2 ∅, 250 lg.) zu 41883, 41888, 41888a, 41905, 41905a	W 28503
x 41900	10.70	**Hebel** zu 41856	D 606 d 56
41900a	10.70	**Hebel** zu 41856a, 41857	D 606 d 65
x 41904	—.05	Zylinderstift (8×70 DIN 7) zur Befestigung von 41900	W 55323
x 41905	—.60	Sechskantschraube (5/8"×78) zur Befestigung von 41900 und bis Schlepper Nr. 100139 zur Befestigung von 41880	D 42 f 135
41905a	—.70	Sechskantschraube (3/4"×85) zur Befestigung von 41900a	D 42 f 125
x 41910	—.20	Kronenmutter (5/8" DIN 935) zu 41905	W 66265
41910a	—.25	Kronenmutter (3/4" DIN 935) zu 41905a	W 66266
41920	2.—	**Stopfbüchsenbrille**	D 450 f 13
L 41925	12 pro Meter	Stopfbüchsenpackung (Asbest 6∅, 600 lg.)	W 93103
41928	—.30	Kronenmutter zu 41866a, 41867	D 218 n 4
41929	—.03	Scheibe (20 DIN 125) zu 41928	W 57875
41930	—.05 f. 10 Stück	Splint (4×35 DIN 94) zu 41928	W 56848
41935	2.20	**Anschlag** für Lenkung bei Schlepper mit Luftbereifung	D 1712 512

Historisch Archief Silvolde - Lanz

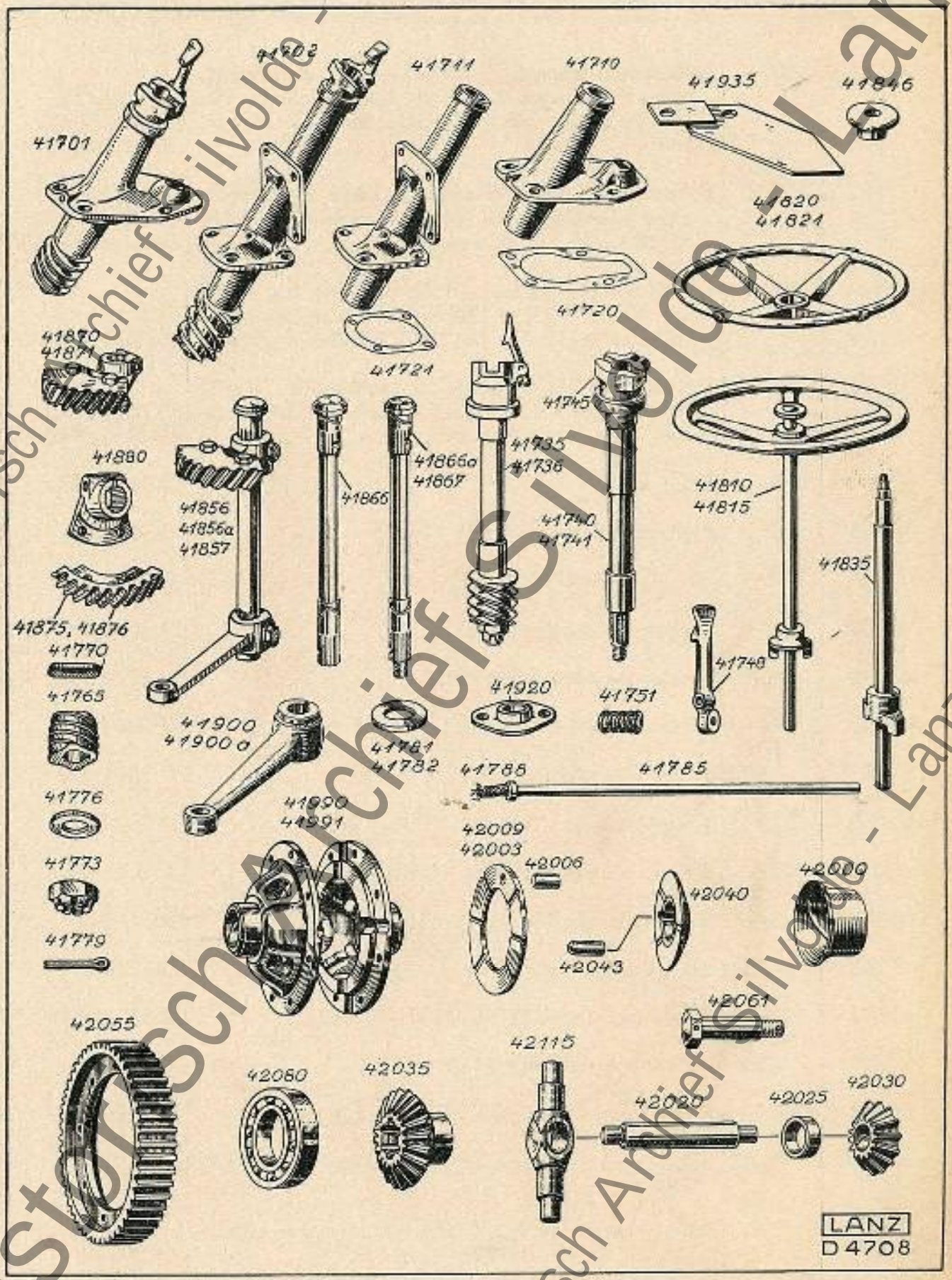

Th. TANGELDER en Zn.
Landbouwmechanisatiebedrijf
Loonbedrijf / BP Station
Berkenlaan 168 - Tel. 08350-3083
SILVOLDE

Historisch Archief Silvolde - Lanz

	Best.-Nr	Preis RM	Bezeichnung	Stück-Nr.
	41981	340.—	**Differential kompl.** (Stahlguß) **ohne Zahnkranz, ohne Kugellager** für Verkehrsschlepper bis Nr. 100879 sowie zum Ackerschlepper für Uebersee .	D 3230 t 52 (D 3230 s 60) Sonderl. 1051 t
	41982	267.50	**Differential kompl.** (Perlitguß) **ohne Zahnkranz, ohne Kugellager** für Verkehrsschlepper ab Nr. 100880 und für Ackerschlepper ab Nr 100579	D 3230 s 69 (D 3230 s 65) Sonderliste 1606
	41990	128.—	Differentialgehäuse (2 Hälften) für 41981 mit 42000, 42003, 42006 (bei Ersatz für Verkehrsschlepper bis Nr. 100879 siehe 41991) .	D 2431 t 167 (D 2431 d 165/66)
	41991	50.—	Differentialgehäuse (2 Hälften) für 41982 (bei Ersatz für 41990 sind 42006 und 42009 mitzuliefern) . . .	D 2431 t 142 (D 2431 c 140/41)
L	42000	5.—	Büchse für 41990 . .	D 330 f 108
L	42003	3.50	Paßscheibe für 4 981 .	D 304 f 149
	42006	—.10	Bolzen für 41981, 41982 .	D 502 f 112
L	42009	4.—	Paßscheibe für 41982 . . .	D 304 f 102
	42015	13.—	Kreuzzapfen für 41981, 41982 . .	D 2432 f 12
	42020	7.—	Bolzen für 41981, 41982 .	D 504 f 66
	42025	1.50	Ring für 41981 41982 . . .	D 321 f 152
L	42030	22.—	Kegerad (z = 14) für 41981, 41982 . .	D 766 f 112
L	42035	40.—	Kegerad (z = 20) für 41981 41982	D 766 d 113
L	42040	4.—	Scheibe für 41981, 41982 . . .	D 311 f 60
	42043	—.05	Bolzen für 42040 . .	D 502 f 111
	42055	160.—	**Zahnkranz** (z = 72) für 41981, 41982 .	D 765 d 424
	42061	1.50	Paßschraube für 41981, 41982 . . .	D 93 f 111
	42068	—.20	Kronenmutter (⅜" DIN 935) für 42061 .	W 66265
	42071	—.03 Pro Meter	Sicherungsdraht (2 ∅, 1000 lg.) für 42061, 42068	W 28503
	42080	53.30	Kugellager (F. & S. A 105) mit erhöhter Lagerluft für 41981, 41982 .	W 30301

Historisch Archief Silvolde - Lanz

Best.-Nr.	Preis RM	Bezeichnung	Stück-Nr.
xx 42101	30.—	**Haube kompl.** ab Schlepper Nr. 100679	D 2877 b 13
xx 42102	—.60	Oelkannenhalter in 42101	D 2175 f 2
xx 42103	—.60	Heizlampenhalter in 42101	D 2810 f 27
xx 42104	—.05 St. 10 Stück	Ha brundniet zur Befestigung von 42102, 42103 4×10 DIN 660)	W 64894
xx 42105	3.—	Türe zu 42101	D 2882 f 17
xx 42108	—.25	Vorre ber für 42105	D 624 f 12
xx 42110	—.02	Ha brundniet (5×18 DIN 660) zur Befestigung von 42108	W 64920
xx 42112	—.01	Scheibe (6,2 DIN 125)	W 57858
xx 42115	—.05	Kopfschraube (1/2"×20 DIN 558) zur Befestigung der Haube	W 62236
xx 42117	—.01	Federring (13,5 DIN 127) zu 42115, 42125, 42126	W 57981
xx 42120	22.50	**Armaturenwand** ab Schlepper Nr 100679 bis 100829	D 2879 c 7
xx 42120 a	24.—	**Armaturenwand** ab Schlepper Nr 100830	D 2879 c 9
xx 42122	24.—	**Armaturenwand** für Schlepper mit elektrischer Lichtanlage und Anlaßzündung bis Schlepper Nr 100969	D 2879 b 8
xx 42122 a	20.—	**Armaturenwand** für Schlepper mit elektrischer Lichtanlage und Anlaßzündung ab Nr. 100970	D 2879 b 10
xx 42125	—.08	Kopfschraube (1/2"×40 DIN 558) zur Befestigung der Armaturenwand am Getriebegehäuse links	W 62241
xx 42126	—.08	Kopfschraube (1/2"×45 DIN 558) zur Befestigung der Armaturenwand am Getriebegehäuse rechts	W 62242
xx 42128	—.05	Kopfschraube (3/8"×20 DIN 558) zur Befestigung der Armaturenwand am Lenkbock	W 62199
xx 42132	—.05 St. 10 Stück	Federr ng (10,5 DIN 27) zu 42130	W 57978
xx 42140	1.50	**Bedienungsschild deutsch** an 42120, 42120 a, 42122, 42122 a	D 798 d 77
xx 42141	2.80	**Bedienungsschild englisch** an 42120, 42120 a, 42122, 42122 a	D 798 d 78
xx 42142	2.80	**Bedienungsschild französisch** an 42120, 42120 a, 42122, 42122 a	D 798 d 79
xx 42150	—.05	Halbrundschraube (M 4×8 DIN 86) zur Befestigung von 42140 bis 42142	W 56462
x 42151	40.—	**Kotflügel** links für Ackerschlepper bis Nr 100678	D 2855 c 291
xx 42152	35.—	**Kotflügel** links für Ackerschlepper und komp. Acker- und Verkehrsschlepper ab Nr 100679 bis 100829	D 2855 c 495

Historisch Archief Silvolde - Lanz

Best.-Nr.	Preis RM	Bezeichnung	Stück-Nr
xx 42152 a	35.—	**Kotflügel** links für Ackerschlepper und komb. Acker- und Verkehrsschlepper ab Nr 100830	D 2855 c 557
x 42156	40.—	**Kotflügel** rechts für Ackerschlepper bis Nr 00678	D 2855 c 292
xx 42157	35.—	**Kotflügel** rechts für Ackerschlepper und komb. Acker- und Verkehrsschlepper ab Nr 100679 bis 100829	D 2855 c 496
xx 42157 a	35.—	**Kotflügel** rechts für Ackerschlepper und komb. Acker- und Verkehrsschlepper ab Nr. 100830	D 2855 c 558
xx 42160	3.—	Stütze für Kotflügel 42152, 42157 bis Schlepper Nr. 100829	D 646 d 550
x 42161	—.80	Stütze links für Kotflügel 42151	D 646 f 393
xx 42162	7.—	Stütze links für Kotflügel 42152, 42152a ab Schlepper Nr 100830	D 646 d 639
x 42166	—.80	Stütze rechts für Kotflügel 42156	D 646 f 394
xx 42167	7.—	Stütze rechts für Kotflügel 42157 42157a, ab Schlepper Nr 100830	D 646 d 640
42171	—.10	Sechskantschraube (½"×25 DIN 418) mit Mutter zur Befestigung der Kotflügel	W 59727
x 42173	10	Senkschraube mit Mutter (½"×35 DIN 565) zur Verbindung von Kotflügel und Stütze	W 62979
xx 42174	—.15	Sechskantschraube mit Mutter (⅝"×40 DIN 418) zur Befestigung von 42160, 42162, 42167	W 59785
xx 42175	—.15	Sechskantschraube mit Mutter (⅝"×25 DIN 418) zur Befestigung von 42162, 42167	W 59781
xx 42176	—.15	Sechskantschraube mit Mutter (⅝"×35 DIN 418) zur Befestigung von 42162, 42167	W 59784
xx 42177	—.05	Sechskantschraube (½"×20 DIN 558) zur Befestigung der Kotflügel an Stütze und Armaturenwand	W 62236
xx 42178	—.10	Sechskantschraube (⅜"×20 DIN 558) zu 42160, 42162, 42167	W 62257
xx 42179	—.15	Sechskantschraube mit Mutter (B ⅝"×55 DIN 418) zur Befestigung von 42162, 42167 bei verlängerter Anhängevorrichtung 46290, 46291	W 59788
xx 42180	—.10	Sechskantschraube (⅝"×50 DIN 558) zur Befestigung von 42162, 42167 bei verlängerter Anhängevorrichtung 46291	W 62263
xx 42181	—.05	Sechskantmutter (B ⅝ DIN 555) zu 42180	W 61912
xx 42182	—.01	Federring (17 DIN 127) zu 42174, 42178	W 57983
xx 42183	—.01	Federring (13,5 DIN 127) zu 42171, 42173, 42177	W 57981
x 42184	—.05	Kopfschraube (⅜"×20 DIN 558) zur Verbindung von Kotflügel und Anhängeleiste	W 62199

Historisch Archief Sivolde - Lanz

Best.-Nr.	Preis RM	Bezeichnung	Stück-Nr.
x 42186	—.05 f. 10 Stück	Federring (10,5 DIN 127) zu 42184	W 57978
42195	1.30	Oese für Pflugleine	D 515 f 36
xx 42210	Kompl. Preise nach besonderem Preisblatt	**Autokotflügel-Anbau kompl.** 420 mm breit für Verkehrsschlepper ab Nr 100679 bis 100829 mit doppelter Vollgummibereifung oder einfacher Luftbereifung	D 3000 s 400
xx 42210 a		**Autokotflügel-Anbau kompl.** 420 mm breit für Verkehrsschlepper ab Nr 100830 mit doppelter Vollgummibereifung oder einfacher Luftbereifung	D 3000 s 463
xx 42211		**Autokotflügel-Anbau kompl.** 530 mm breit für Verkehrsschlepper ab Nr 100679 bis 100829 mit Blitzgreifern	D 3000 s 401
xx 42211 a		**Autokotflügel-Anbau kompl.** 530 mm breit für Verkehrsschlepper ab Nr 100830 mit Blitzgreifern	D 3000 s 464
xx 42212		**Autokotflügel-Anbau kompl.** 600 mm breit für Verkehrsschlepper ab Nr 100679 bis 100829 mit doppelter Luftbereifung 40×8"	D 3000 s 402
xx 42212 a		**Autokotflügel-Anbau kompl.** 600 mm breit für Verkehrsschlepper ab Nr 100830 mit doppelter Luftbereifung 40×8"	D 3000 s 465
x 42220	60.—	**Kotflügel** 370 mm breit hinten links für Verkehrsschlepper bis Nr 100678 mit einfacher Luftbereifung oder doppelter Hochelastik-Vollgummibereifung	D 2855 b 294
xx 42221	50.—	**Kotflügel** 420 mm breit links hinten zu 42210	D 2855 c 412
xx 42221 a	50.—	**Kotflügel** 420 mm breit links hinten zu 42210 a	D 2855 c 586
xx 42222	55.—	**Kotflügel** 530 mm breit links hinten zu 42211	D 2855 c 414
xx 42222 a	55.—	**Kotflügel** 530 mm breit links hinten zu 42211 a	D 2855 c 558
xx 42223	60.—	**Kotflügel** 600 mm breit links hinten zu 42212	D 2855 c 416
xx 42223 a	60.—	**Kotflügel** 600 mm breit links hinten zu 42212 a	D 2855 c 590
x 42225	60.—	**Kotflügel** 370 mm breit rechts hinten für Verkehrsschlepper bis Nr 100678 mit einfacher Luftbereifung oder doppelter Hochelastik-Vollgummibereifung	D 2855 b 295
xx 42226	50.—	**Kotflügel** 420 mm breit rechts hinten zu 42210	D 2855 c 413
xx 42226 a	50.—	**Kotflügel** 420 mm breit rechts hinten zu 42210 a	D 2855 c 587
xx 42227	55.—	**Kotflügel** 530 mm breit rechts hinten zu 42211	D 2855 c 415
xx 42227 a	55.—	**Kotflügel** 530 mm breit rechts hinten zu 42211 a	D 2855 c 589
xx 42228	60.—	**Kotflügel** 600 mm breit rechts hinten zu 42212	D 2855 c 4 7
xx 42228 a	60.—	**Kotflügel** 600 mm breit rechts hinten zu 42212 a	D 2855 c 591
x 42230	65.—	**Kotflügel** 570 mm breit hinten links für Verkehrsschlepper bis Nr 100678 mit doppelter Luftbereifung	D 2855 b 301

Historisch Archief Silvolde - Lanz

Best.-Nr	Preis RM	Bezeichnung	Stück-Nr.
x 42235	65.—	**Kotflügel** 570 mm breit hinten rechts für Verkehrsschlepper bis Nr. 100678 mit doppelter Luftbereifung	D 2855 b 302
x 42255	10.—	Stütze für Schlepper bis Nr 100678 mit einfacher Luftbereifung	D 1605 d 227
x 42257	10.—	Stütze für Schlepper bis Nr 100678 mit doppelter Hochelastikbereifung	D 1605 d 228
x 42259	—.25	Flacheisen zu 42255, 42257	D 1718 f 319
x 42260	12	Senkschraube (1/2"×35 DIN 68) zur Befestigung von 42255, 42259	W 55972
x 42261	10	Senkschraube (1/2"×28 DIN 68) zur Befestigung von 42257, 42259	W 55971
x 42262	5	Schebe zu 42255	D 301 f 66
xx 42263	2.—	Stütze links zu 42210a ab Schlepper Nr 100830	D 646 d 621
xx 42264	2.—	Stütze links zu 42211a ab Schlepper Nr. 100830	D 646 d 622
xx 42265	2.—	Stütze links zu 42212a ab Schlepper Nr 100830	D 646 d 623
xx 42268	2.80	Stütze rechts zu 42210a ab Schlepper Nr 100830	D 646 d 624
xx 42269	2.80	Stütze rechts zu 42211a ab Schlepper Nr 100830	D 646 d 625
xx 42270	2.80	Stütze rechts zu 42212a ab Schlepper Nr 100830	D 646 d 626
xx 42277	—.60	Leiste zwischen Vorder- und Hinterradkotflügel ab Schlepper Nr 100679, zu 42221, 42226, 42322, 42322a, 42327 42327a	D 1718 534
xx 42278	70	Leiste zwischen Vorder- und Hinterradkotflügel ab Schlepper Nr. 100679, zu 42222, 42227, 42323, 42323a, 42328, 42328a	D 1718 f 535
xx 42279	—.70	Leiste zwischen Vorder- und Hinterradkotflügel ab Schlepper Nr. 100679 zu 42223, 42228, 42324, 42324a, 42329 42329a	D 1718 f 536
xx 42282	—.12	Senkschraube (1/2"×30 DIN 68) zur Befestigung von 42277 42278, 42279 sowie von 42263 bis 42270 an den Kotflügeln	W 55971
42286	—.05	Sechskantmutter (B 1/2" DIN 555) zu 42261, 42282	W 61911
42289	—.01	Federring (13,5 DIN 127) zu 42286	W 57981
x 42320	75.—	**Kotflügel** 300 mm breit vorn links für Verkehrsschlepper bis Nr. 100603 zu 42220, 42225, 42230, 42235	D 2855 c 305
x 42321	75.—	**Kotflügel** 300 mm breit vorn links für Verkehrsschlepper ab Nr 100604 bis 100678 zu 42220, 42225, 42230, 42235	D 2855 c 477
xx 42322	75.—	**Kotflügel** 420 mm breit vorn links für Verkehrsschlepper ab 100679 bis 100829 zu 42210	D 2855 c 542
xx 42322a	75.—	**Kotflügel** 420 mm breit vorn links für Verkehrsschlepper ab Nr 100830 zu 42210a	D 2855 c 600

Historisch Archief Silvolde - Lanz

Best.-Nr	Preis RM	Bezeichnung	Stück-Nr
xx 42323	80.—	**Kotflügel** 530 mm breit vorn links für Verkehrsschlepper ab Nr. 100679 bis 100829 zu 42211	D 2855 c 544
xx 42323 a	80.—	**Kotflügel** 530 mm breit vorn links für Verkehrsschlepper ab Nr 100830 zu 42211 a	D 2855 c 602
xx 42324	90.—	**Kotflügel** 600 mm breit vorn links zu 42212 für Verkehrsschlepper ab Nr 100679 bis 100829	D 2855 c 546
xx 42324 a	90.—	**Kotflügel** 600 mm breit vorn links zu 42212 a für Verkehrsschlepper ab Nr. 100830	D 2855 c 604
x 42325	75.—	**Kotflügel** 300 mm breit vorn rechts für Verkehrsschlepper bis Nr. ..... zu 42220, 42225, 42230, 42235	D 2855 c 306
x 42326	75.—	**Kotflügel** 300 mm breit vorn rechts für Verkehrsschlepper ab Nr bis 100678 zu 42220, 42225, 42230, 42235	D 2855 c 478
xx 42327	75.—	**Kotflügel** 420 mm breit vorn rechts für Verkehrsschlepper ab Nr 100679 bis 00829 zu 42210	D 2855 c 543
xx 42327 a	75.—	**Kotflügel** 420 mm breit vorn rechts für Verkehrsschlepper ab Nr 100830 zu 42210 a	D 2855 c 601
xx 42328	80.—	**Kotflügel** 530 mm breit vorn rechts für Verkehrsschlepper ab Nr 100679 bis 100829 zu 4221	D 2855 c 545
xx 42328 a	80.—	**Kotflügel** 530 mm breit vorn rechts für Verkehrsschlepper ab Nr 100830 zu 42211 a	D 2855 c 603
xx 42329	90.—	**Kotflügel** 600 mm breit vorn rechts für Verkehrsschlepper ab Nr 100679 bis 100829 zu 42212	D 2855 c 547
xx 42329 a	90.—	**Kotflügel** 600 mm breit vorn rechts für Verkehrsschlepper ab Nr 100830 zu 42212 a	D 2855 c 605
x 42350	18.—	Tragblech links zu 42320	D 1712 c 375
42351	18.—	Tragblech links, zu 42321 42322, 42323, 42324	D 1712 c 697
xx 42351 a	18.—	Tragblech links zu 42322 a, 42323 a, 42324 a	D 1712 d 864
x 42355	18.—	Tragblech rechts zu 42325	D 1712 c 376
42356	18.—	Tragblech rechts zu 42326, 42327 42328, 42329	D 1712 c 698
xx 42356 a	18.—	Tragblech rechts zu 42327 a	D 1712 c 865
x 42360	7.50	Tragblech zu 42320, 42325	D 1712 d 379
x 42361	7.50	Tragblech zu 42321 42326	D 1712 d 702
xx 42362	10.—	Tragblech zu 42322	D 1712 d 714
xx 42362 a	10.—	Tragblech zu 42322 a	D 1712 d 858
xx 42363	10.—	Tragblech zu 42327	D 1712 d 715
xx 42363 a	10.—	Tragblech zu 42327 a	D 712 d 859
xx 42364	12.—	Tragblech zu 42323	D 1712 d 716
xx 42364 a	12.—	Tragblech zu 42323 a	D 1712 d 860
xx 42365	15.—	Tragblech zu 42324	D 1712 d 718
xx 42365 a	15.—	Tragblech zu 42324 a	D 1712 d 862

Historisch Archief Silvolde - Lanz

Best.-Nr.	Preis RM	Bezeichnung	Stück-Nr
xx 42366	12.—	Tragblech zu 42328	D 1712 d 717
xx 42366 a	12.—	Tragblech zu 42328 a	D 1712 d 861
xx 42367	15.—	Tragblech zu 42329	D 1712 d 719
xx 42367 a	15.—	Tragblech zu 42329 a	D 1712 d 863
42372	—.02	Halbrundniet (10×20 DIN 124)	W 57606
42373	—.02	Halbrundniet (10×30 DIN 124)	W 57611
x 42374	—.10	Sechskantschraube (A 1/2"×25 DIN 418) zur Verbindung von Vorderradkotflügel und Tragblech	W 59727
42375	—.01	Federring (13,5 DIN 127) zu 42374, 42376 bis 42378	W 57981
x 42376	—.10	Sechskantschraube (1/2"×30 DIN 418) mit Mutter zur Befestigung der Vorderradkotflügel 42320, 42325	W 59729
x 42377	—.08	Sechskantschraube (1/2"×40 DIN 558) zur Befestigung der Vorderradkotflügel 42321 42326	W 62241
xx 42378	—.08	Sechskantschraube (1/2"×35 DIN 601 zur Befestigung der Vorderradkotflügel am Vorderachswinkel	W 63704
x 42380	2.50	Schutzblech links bis Schlepper Nr 100678	D 2855 d 340
x 42385	2.50	Schutzblech rechts bis Schlepper Nr 100678	D 2855 d 341
x 42390	—.05	Halbrundschraube (M 6×12 DIN 86) zur Befestigung von 42380, 42385	W 56472
x 42393	—.03	Sechskantmutter (BM 6 DIN 555) zu 42390	W 61902
x 42396	—.05 f. 10 Stück	Federring (6,6 DIN 127) zu 42393	W 57975
xx 42450	7.20	**Beinschutz links** für Verkehrsschlepper ab Nr 100679 bis 100829	D 2855 c 473
xx 42450 a	8.60	**Beinschutz links** ab Schlepper Nr. 100830	D 2855 c 559
xx 42455	7.20	**Beinschutz rechts** für Verkehrsschlepper ab Nr 100679 bis 100829	D 2855 c 474
xx 42455 a	8.60	**Beinschutz rechts** ab Schlepper Nr. 100830	D 2855 c 560
xx 42460	5.—	Stütze links vorn für Verkehrsschlepper ab Nr 100679 bis Nr. 100829 bei 420 mm breiten Kotflügeln	D 646 d 565
xx 42460 a	5.—	Stütze links vorn ab Schlepper Nr 100830 bei 420 mm breiten Kotflügeln	D 646 d 656
xx 42461	5.—	Stütze links vorn für Verkehrsschlepper ab Nr 100679 bis Nr 100829 bei 530 mm breiten Kotflügeln	D 646 d 567
xx 42461 a	5.—	Stütze links vorn für Verkehrsschlepper ab Nr 100830 bei 530 mm breiten Kotflügeln	D 646 d 658
xx 42462	5.—	Stütze links vorn für Verkehrsschlepper ab Nr 100679 bis Nr 100829 bei 600 mm breiten Kotflügeln	D 646 d 569

Historisch Archief Silvolde - Lanz

Th. TANGELDER en Zn.
Landbouwmechanisatiebedrijf
Loonbedrijf / BP Station
Parkenlaan 168 - Tel. 08350-3083
SILVOLDE

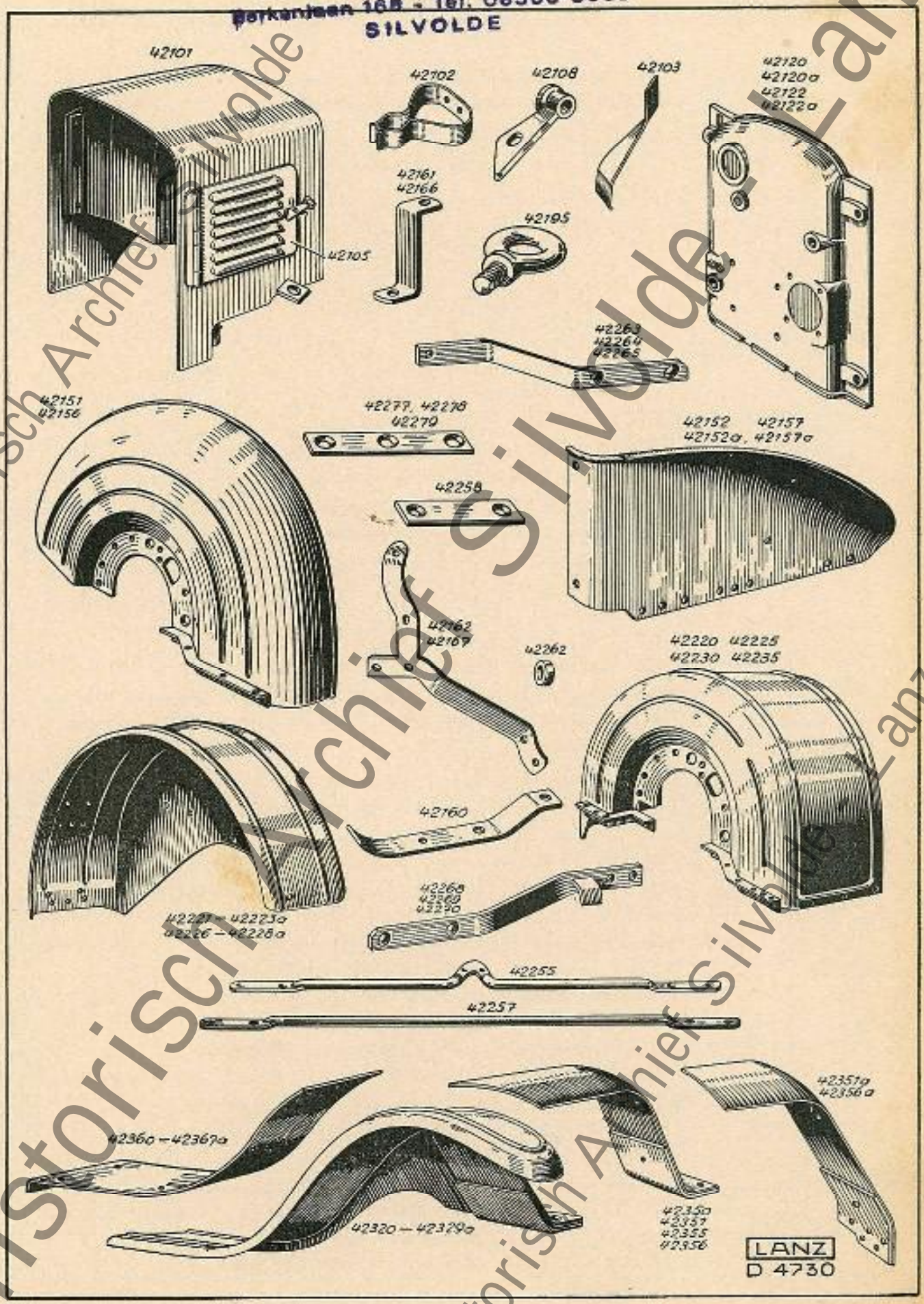

Historisch Archief Silvolde Lanz

Best.-Nr	Preis	Bezeichnung	Stück-Nr
	RM		
xx 42462 a	5.—	Stütze links vorn für Verkehrsschlepper ab Nr 100830 bei 600 mm breiten Kotflügeln	D 646 d 660
xx 42464	5.—	Stütze rechts vorn für Verkehrsschlepper ab Nr. 100679 bis Nr 100829 bei 420 mm breiten Kotflügeln	D 646 d 566
xx 42464 a	5.—	Stütze rechts vorn ab Schlepper Nr. 100830 bei 420 mm breiten Kotflügeln	D 646 d 657
xx 42465	5.—	Stütze rechts vorn für Verkehrsschlepper ab Nr 100679 bis Nr. 100829 bei 530 mm breiten Kotflügeln	D 646 d 568
xx 42465 a	5.—	Stütze rechts vorn für Verkehrsschlepper ab Nr. 100830 bei 530 mm breiten Kotflügeln	D 646 d 659
xx 42466	5.—	Stütze rechts vorn für Verkehrsschlepper ab Nr 100679 bis Nr 100829 bei 600 mm breiten Kotflügeln	D 646 d 570
xx 42466 a	5.—	Stütze rechts vorn für Verkehrsschlepper ab Nr 100830 bei 600 mm breiten Kotflügeln	D 646 d 661
xx 42468	5.50	Stütze links hinten für Verkehrsschlepper ab Nr. 100679 bis Nr 00829 bei 420 mm breiten Kotflügeln	D 646 d 573
xx 42468 a	5.50	Stütze links hinten ab Schlepper Nr 100830 bei 420 mm breiten Kotflügeln	D 646 d 662
xx 42469	5.70	Stütze links hinten für Verkehrsschlepper ab Nr 100679 bis Nr 100829 bei 530 mm breiten Kotflügeln	D 646 d 575
xx 42469 a	5.70	Stütze links hinten für Verkehrsschlepper ab Nr 100830 bei 530 mm breiten Kotflügeln	D 646 d 664
xx 42470	5.80	Stütze links hinten für Verkehrsschlepper ab Nr 100679 bis Nr 100829 bei 600 mm breiten Kotflügeln	D 646 d 577
xx 42470 a	5.80	Stütze links hinten für Verkehrsschlepper ab Nr 100830 bei 600 mm breiten Kotflügeln	D 646 d 666
xx 42472	5.50	Stütze rechts hinten für Verkehrsschlepper ab Nr 100679 bis Nr 100829 bei 420 mm breiten Kotflügeln	D 646 d 574
xx 42472 a	5.50	Stütze rechts hinten ab Schlepper Nr 100830 bei 420 mm breiten Kotflügeln	D 646 d 663
xx 42473	5.70	Stütze rechts hinten für Verkehrsschlepper ab Nr 100679 bis Nr 100829 bei 530 mm breiten Kotflügeln	D 646 d 576
xx 42473 a	5.70	Stütze rechts hinten für Verkehrsschlepper ab Nr 00830 bei 530 mm breiten Kotflügeln	D 646 d 665
xx 42474	5.80	Stütze rechts hinten für Verkehrsschlepper ab Nr 100679 bis Nr 100829 bei 600 mm breiten Kotflügeln	D 646 d 578

Historisch Archief Sivolde - Lanz

Best.-Nr.	Preis RM	Bezeichnung	Stück-Nr.
xx 42474 a	5.80	Stütze rechts hinten für Verkehrsschlepper ab Nr 100830 bei 600 mm breiten Kotflügeln	D 646 d 667
xx 42485	—.12	Senkschraube (½"×35 DIN 68)	W 55972
xx 42488	—.05	Mutter (B ½" DIN 555) zu 42485	W 61911
xx 42491	—.01	Fede ring (13,5 DIN 127) zu 42488, 42496	W 57981
xx 42493	—.10	Kopfschraube mit Mutter (B ½"×20 DIN 418)	W 59726
xx 42496	—.05	Sechskantschraube (½"×20 DIN 558)	W 62236
xx 42499	—.05	Senkschraube (⅜"× 5 DIN 68)	W 55935
xx 42502	—.08	Sechskantschraube mit Mutter (B ⅜"×20 DIN 418)	W 59668
xx 42505	—.05 f. 10 Stück	Federring (10,5 DIN 127) zu 42502	W 57978
x 42551	95.—	**Plattform kompl.** für Ackerbulldog bis Nr 100678	D 3340 bs 65
x 42556	63.—	**Plattform kompl.** für Verkehrsbulldog bis Nr 100678 mit Autokotflügeln	D 3340 bs 69
x 42561	12.—	Plattform zu 42551	D 1712 d 351
xx 42562	30.—	**Plattform** für Ackerbulldog ab Nr 100679	D 1712 b 667
x 42566	12.—	Plattform zu 42556	D 1712 f 366
xx 42567	30.—	**Plattform** für Verkehrsbulldog ab Nr 100679 mit Autokotflügel	D 1712 b 686
x 42571	7.50	Stütze mittlere links zu 42551	D 646 d 372
x 42576	7.50	Stütze mittlere links zu 42556	D 646 d 382
x 42581	7.50	Stütze mittlere rechts zu 42551	D 646 d 373
x 42586	7.50	Stütze mittlere rechts zu 42556	D 646 d 383
42591	—.10	Sechskantschraube mit Mutter (½"×25 DIN 418) zur Verbindung von 42561 42571 und 42581 sowie zur Verbindung von Plattform und Kotflügeln	W 59727
x 42592	—.10	Sechskantschraube (B ½"×35 DIN 418) mit Mutter zur Verbindung von 42566, 42576, 42586 bis Schlepper Nr ..... sowie von Kotflügeln und Plattform	W 59731
x 42593	—.10	Sechskantschraube mit Mutter (½"×40 DIN 418) zur Verbindung von 42566, 42576, und 42586 ab Schlepper Nr	W 59732
42595	—.01	Federring (13,5 DIN 127) zu 42591 und 42592	W 57981
x 42597	12.—	Stütze links zu 42551 bis Schlepper Nr 100553	D 646 d 399
x 42598	12.—	Stütze links zu 42551 ab Schlepper Nr 100554	D 646 d 494
x 42603	6.50	Stütze seitliche links zu 42556	D 646 d 384
x 42608	12.—	Stütze rechts zu 42551 bis Schlepper Nr 100553	D 646 d 400
x 42609	12.—	Stütze rechts zu 42551 ab Schlepper Nr 100554	D 646 d 495
x 42613	6.50	Stütze seitlich rechts zu 42556	D 646 d 385
x 42618	1 70	Blech links zu 42551	D 1712 f 398

Historisch Archief Silvolde - Lanz

Best.-Nr	Preis RM	Bezeichnung	Stück-Nr.
xx 42619	2.50	Blech links zu 42562 mit 42626 bis Schlepper Nr 100829	D 1712 f 669
xx 42619 a	2.50	Blech links zu 42562 mit 42626 ab Schlepper Nr 100830	D 1712 f 824
xx 42620	2.60	Blech links zu 42567 mit 42626 bis Schlepper Nr. 100969	D 1712 f 688
xx 42620 a	2.60	Blech links zu 42567 ab Schlepper Nr 100970	D 1712 f 827
x 42623	1.70	Blech rechts zu 42551	D 1712 f 399
xx 42624	1.40	Blech rechts zu 42562 bis Schlepper Nr 100829	D 1712 f 670
xx 42624 a	1.40	Blech rechts zu 42562 ab Schlepper Nr 100830	D 1712 f 826
xx 42625	1.50	Blech rechts zu 42567 bis Schlepper Nr. 100969	D 1712 f 689
xx 42625 a	1.40	Blech rechts zu 42567 ab Schlepper Nr 100970	D 1712 f 829
xx 42626	—.25	Knopf zu 42619 bis 42620	D 511 f 24
xx 42627	—.10	Sechskantschraube mit Mutter (B 1/2"×20 DIN 418) zur Befestigung von 42619, 42620, 42624, 42625 an den Kotflügeln	W 59726
xx 42628	—.08	Kopfschraube mit Mutter (3/8"×20 DIN 418) zur Befestigung von 42619, 42620, 42624, 42625	W 59668
xx 42631	—.05 f. 10 Stück	Federring (10,5 DIN 127) zu 42628	W 57978
x 42645	5.—	Plattform vorn links zu 42556 bis Schlepper Nr 100678	D 1712 f 367
x 42650	3.50	Plattform vorn rechts zu 42556 bis Schlepper Nr 100678	D 1712 f 368
x 42655	—.50	Winkel zu 42556 bis Schlepper Nr 00678	D 640 f 111
x 42660	—.50	Winke zu 42556 bis Schlepper Nr 100678	D 640 f 112
x 42680	10.—	**Anhängeleiste** zu 42551 bis Schlepper Nr	D 1718 f 299
x 42685	8.—	**Anhängeleiste** zu 42556 für einfache Luftbereifung	D 1718 f 316
x 42690	10.—	**Anhängeleiste** zu 42556 für doppelte Luftbereifung	D 1718 f 320
x 42695	10.—	**Anhängeleiste** zu 42551 ab Schlepper Nr	D 1718 f 417
x 42700	—.15	Sechskantschraube mit Mutter (5/8"×60 DIN 418) zur Verbindung von 42597 42608 und 42680	W 59789
x 42701	—.15	Sechskantschraube mit Mutter (B 5/8"×55 DIN 418) zu 42576, 42586, 42603 und 42613	W 59788
x 42702	—.30	Senkschraube (5/8"×60 DIN 68) zu 42598	W 55990
x 42706	—.01	Federring (17 DIN 127) zu 42700, 42701	W 57983
x 42720	12.—	**Bügel**	D 648 f 134
x 42725	—.25	Sechskantschraube (5/8"×60) zur Befestigung von 42720	D 40 f 23
x 42728	—.15	Scheibe zu 42725	D 301 f 60
x 42731	—.25	Sechskantschraube (5/8"×80)	D 40 f 24
x 42734	—.05	Sechskantmutter (B 5/8" DIN 555) zu 42731 und 42702	W 61912

Historisch Archief Silvolde - Lanz

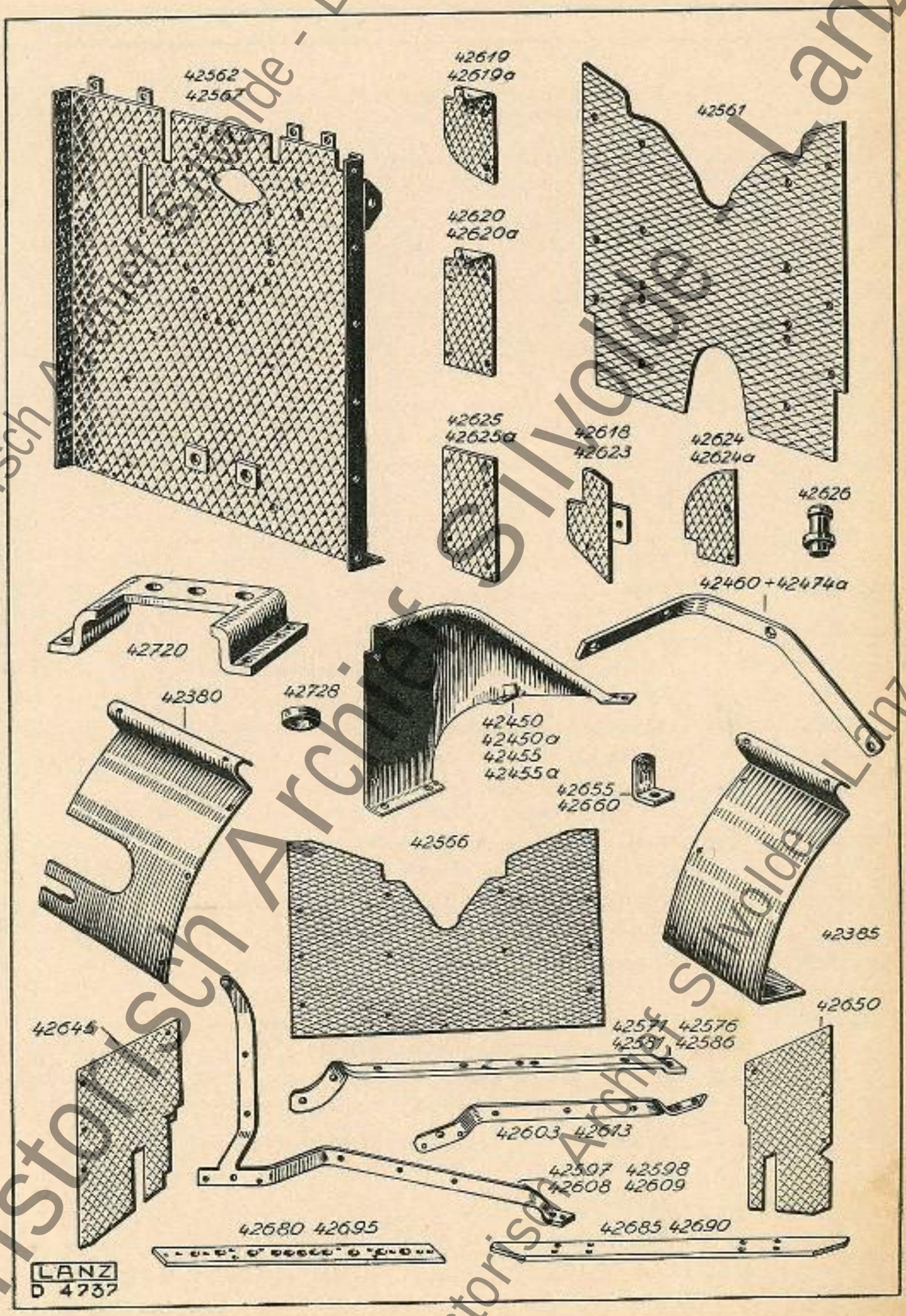
42562
42567
42619
42619a
42561
42620
42620a
42625
42625a
42618
42623
42624
42624a
42626
42720
42460+42474a
42380
42728
42450
42450a
42455
42455a
42655
42660
42566
42385
42650
42645
42571 42576
42581 42586
42603 42613
42597 42598
42608 42609
42680 42695
42685 42690
LANZ
D 4737

Best.-Nr	Preis RM	Bezeichnung	Stück-Nr.
x 42951		Achstrichter bis Schlepper Nr. ..... (ersetzt durch 42951 a)	D 2431 c 160
x 42951 a	65.—	Achstrichter (Stahlguß) ab Schlepper Nr. ... bis ersetzt durch 42951 b)	D 2431 c 175
x 42951 b	38.—	**Achstrichter** (Gußeisen) ab Schlepper Nr ..... bis Nr 100678	D 2431 c 176
xx 42952	38.—	**Achstrichter** (Gußeisen) rechts ab Schlepper Nr 100679 .	D 2431 c 191
xx 42953	38.—	**Achstrichter** (Gußeisen) links ab Schlepper Nr 100679 . . .	D 2431 c 92
42958	—.25	Dichtung zwischen Achstrichter und Getriebegehäuse	D 491 f 263
L x 42960	—.10	Dichtung zwischen Achstrichter und 43026 .	D 491 f 284
Lxx 42961	—.10	Dichtung zwischen Achstrichter und 43027	D 491 331
x 42965	—.70	Bolzen in Achstrichter und Getriebegehäuse für Verkehrsschlepper bis Nr. 100678	D 501 f 120
x 42968	—.30	Zapfenschraube für 42965	D 14 f 18
x 42971	4.—	Ring in Achstrichter	D 321 f 159
x 43001	164.—	**Hinterachse rechts kompl.** für Ackerschlepper bis Nr 100678	D 3310 s 3
x 43006	164.—	**Hinterachse links kompl.** für Ackerschlepper bis Nr. 100678 .	D 3310 s 14
xx 43008	167.50	**Hinterachse kompl.** links und rechts für Ackerschlepper ab Nr 100679	D 3310 ds 35
x 43011	215.50	**Hinterachse rechts kompl.** mit Bremstrommel für Verkehrsschlepper bis Nr 100678	D 33 0 ds 10
xx 43012	218.—	**Hinterachse rechts kompl.** mit Bremstrommel für Verkehrsschlepper ab Nr 100679 bis 100879	D 3310 ds 37
xx 43012 a	220.—	**Hinterachse rechts kompl.** mit Bremstrommel für Verkehrsschlepper ab Nr. 100880	D 3310 d 44
x 43016	215.50	**Hinterachse links kompl.** mit Bremstrommel für Verkehrsschlepper bis Nr 100678 .	D 3310 ds 11
xx 43017	218.—	**Hinterachse links kompl.** mit Bremstrommel für Verkehrsschlepper ab Nr. 100679 bis 100879	D 3310 ds 36
xx 43017 a	220.—	**Hinterachse links kompl.** mit Bremstrommel für Verkehrsschlepper ab Nr 100880	D 3310 d 43
43021	60.—	Hinterachse	D 2371 d 43
x 43026	16.50	Gehäuse bis Schlepper Nr 100678	D 718 f 15
xx 43027	18.—	Gehäuse ab Schlepper Nr 100679 bis 100879	D 718 d 21

Historisch Archief Silvolde - Lanz

Best.-Nr	Preis RM	Bezeichnung	Stück-Nr
xx 43027 a	18.—	Gehäuse ab Schlepper Nr 100880	D 718 d 25
L 43030	1.—	Filzring in 43026, 43027 bis Schlepper Nr 100879	D 339 f 61
L 43031	3.—	Simmerring Nr 13 (110×85×13) ab Schlepper Nr 00880	W 47947
43033	18.60	Kegelrollenlager (SKF 30214)	W 37125
43034	—. 5	Zwischenlage (0,1 mm stark) für 43033 zum Nachstellen	D 304 f 119
xx 43035	—.15	Zwischenlage (0,375 mm stark) für 43033 zum Nachstellen	D 304 f 120
43036	2.80	Ring bis Schlepper Nr 100879	D 321 f 166
x 43039	2.—	Scheibe	D 670 f 44
xx 43040	2.—	Ring bis Schlepper Nr 100879	D 330 114
xx 4304	5.40	Bundbüchse ab Schlepper Nr 100880	D 352 f 75
43042	3.—	Ring	D 321 f 158
43045	3.30	Büchse	D 356 f 83
43048	4.50	Nutmutter	D 221 f 69
43051	—.80	Kei zu 43048	D 565 f 13
43054	—.05	Zylinderstift zu 43026 (6×10 DIN 7)	W 55296
x 43065	90	Paßschraube bis Schlepper Nr. (3/4"×58 lg. 20 ∅) zur Verbindung von 42951 und 43026 für Acker- und Verkehrsschlepper	D 93 f 144
43065 a	—.90	Paßschraube (3/4"×64 lg. 20 ∅) ab Schlepper Nr..... zur Verbindung von 42951 mit 43026 für Acker- und Verkehrsschlepper sowie von 42952, 42953 mit 43027 für Verkehrsschlepper bis Nr 100879	D 93 f 153
xx 43065 b	—.35	Sechskantschraube (3/4"×64 lg.) zur Verbindung von 42952, 42953 mit 43027 a für Verkehrsschlepper ab Nr. 100880	D 42 f 185
xx 43066	—.45	Sechskantschraube (3/4"×68 lg.) zur Verbindung von 42952, 42953 mit 43027 für Ackerschlepper	D 42 f 158
xx 43067	—.45	Sechskantschraube (3/4"×56 lg.) zur Verbindung von 42952, 42953 mit 43027 für Ackerschlepper	D 42 f 159
xx 43068	1.—	Paßschraube (3/4"×76 lg. 20 ∅) zur Verbindung von 42952, 42953 mit 43027 für Verkehrsschlepper mit Autokotflügeln bis Nr 100879	D 93 f 157

Historisch Archief Silvolde - Lanz

Best.-Nr	Preis RM	Bezeichnung	Stück-Nr
xx 43068 a	—.40	Sechskantschraube (3/4"×76 lg.) zur Verbindung von 42952, 42953 mit 43027a für Verkehrsschlepper mit Autokotflügeln ab Nr 100880	D 42 186
xx 43069	1.40	Paßschraube (5/4"×20 ∅ 76 lg.) zur Verbindung von 42952, 42953 mit 43027 für Verkehrsschlepper Nr 100879	D 93 f 172
xx 43069 a	—.40	Sechskantschraube (3/4"×76 lg.) zur Verbindung von 42952, 42953 mit 43027a für Verkehrsschlepper ab Nr 100880	D 42 f 188
43070	—.20	Kronenmutter für 43065 bis 43068 (3/4" DIN 534)	W 61523
43072	—.05 f. 10 Stück	Splint für 43070 (4×40 DIN 94)	W 56849
xx 43073	—.40	Ring zu 43069 für Verkehrsschlepper	D 321 f 36
x 43085	10.—	**Scheibe** rechts für Ackerschlepper bis Nr 100678 mit Stiftschrauben zur Befestigung der Kotflügel	D 312 d 86 (D 312 d 85)
x 43090	10.—	**Scheibe** links für Ackerschlepper bis Nr 100678 mit Stiftschrauben zur Befestigung der Kotflügel	D 312 d 87 (D 312 d 85)
x 43095	—.10	Stiftschraube zu 43085, 43090 (1/2"×25 DIN 938)	W 66368
x 43096	—.10	Stiftschraube zu 43085, 43090 (1/2"×40 DIN 938)	W 66371
43100	24.—	**Scheibe** zur Befestigung der Ackerhinterräder	D 440 d 32
xx 43101	24.—	**Scheibe** zur Befestigung der Ackerhinterräder mit Luftbereifung	D 440 d 57
43105	2.70	Paßschraube (7/8"×71 25 ∅) zur Befestigung von 43100, 43200, 43200a	D 94 f 47
43108	—.25	Kronenmutter für 43105 (7/8" DIN 534)	W 61524
43110	—.01	Splint für 43108 (5×45 DIN 94)	W 56869
43115	2.70	Paßschraube (7/8"×63 lg. 25 ∅) zur Befestigung der Bremstrommel	D 93 f 143
x 43118	6.65	**Oelfangvorrichtung - Anbau** bis Schlepper Nr 100678	D 1950 d 214 Sonderliste 1522
x 43120	3.—	**Oelwanne links** zur Hinterradbremse bis Schlepper Nr 100678	D 2174/20
x 43121	3.—	**Oelwanne rechts** zur Hinterradbremse bis Schlepper Nr. 100678	D 2174/21
x 43125	—.15	Fi zstre fen zu 43120 und 43121	D 491/340
x 43127	—.05	Halbrundschraube zur Befestigung von 43120 und 43121 (M 6×12 DIN 86)	W 56472

Historisch Archief Silvolde - Lanz

Best.-Nr.	Preis RM	Bezeichnung	Stück-Nr.
x 43128	—.05 f. 10 Stück	Federring zu 43127 (6,6 DIN 127)	W 57975
x 43200	55.—	**Bremstrommel** bis Schlepper Nr 100553	D 2751 d 32
43200 a	55.—	**Bremstrommel** ab Schlepper Nr 100554	D 2751 d 31
xx 43201	55.—	**Bremstrommel** bei Ackerschlepper mit Luftbereifung	D 2751 d 47
x 43210	20.50	**Scheibe rechts kompl.** bis Schlepper Nr 100678	D 312 t 81
xx 43211	30.—	**Scheibe rechts kompl.** ab Schlepper Nr 100679	D 312 t 156
x 43215	20.50	**Scheibe links kompl.** bis Schlepper Nr 100678	D 3 2 t 82
xx 43216	30.—	**Scheibe links kompl.** ab Schlepper Nr 100679	D 312 t 155
x 43220	16.—	Scheibe zu 43210, 43215 mit 43225 und 43226	D 312 t 132 (D 312 d 75) Sonderliste 1607
xx 43221	25.—	Scheibe zu 43216 links	D 312 d 157
xx 43221 a	25.—	Scheibe zu 43211 rechts	D 312 d 158
x 43225	—.10	Stiftschraube zur Befestigung der Kotflügel (½"×25 DIN 938)	W 66368
x 43226	—.10	Stiftschraube zur Befestigung der Kotflügel (½"×40 DIN 938)	W 66371
43230	—.50	Büchse zu 43220	D 351 f 188
43233	2.20	Bolzen an 43220	D 509 f 207
43236	—.55	Mutter zu 43233 (BR 1" DIN 431	W 60458
43239	—.30	Scheibe zu 43233	D 303 f 177
43242	—.01	Sp int zu 43239 (6×40 DIN 94)	W 56881
x 43250	—.50	Deckel an 43220	D 438 f 202
xx 43251	—.50	Deckel an 43221	D 438 f 213
43253	—.10	Kopfschraube zur Befestigung von 43250, 43251 (⅝"×12 DIN 931	W 65969
43258	15	Zwischenlage zu 43200 und 43200 a	D 304 f 120
x 43259	—.15	Zwischenlage zu 43210 und 43215	D 304 f 119
x 43265	1 70	**Bolzen** (Anschlag für Bremsband) bis Schlepper Nr 100678	D 509 f 204
xx 43266	1 70	**Bolzen** (Anschlag für Bremsband) ab Schlepper Nr 100679	D 509 f 237
x 43270	—.30	Ring zu 43265	D 303 f 176
x 43273	—.05	Kegelstift zur Befestigung von 43270 (3×30 DIN 1	W 55052
43276	10	Sechskantmutter zu 43265, 43266 (¾" DIN 555)	W 61913

Historisch Archief Silvolde - Lanz

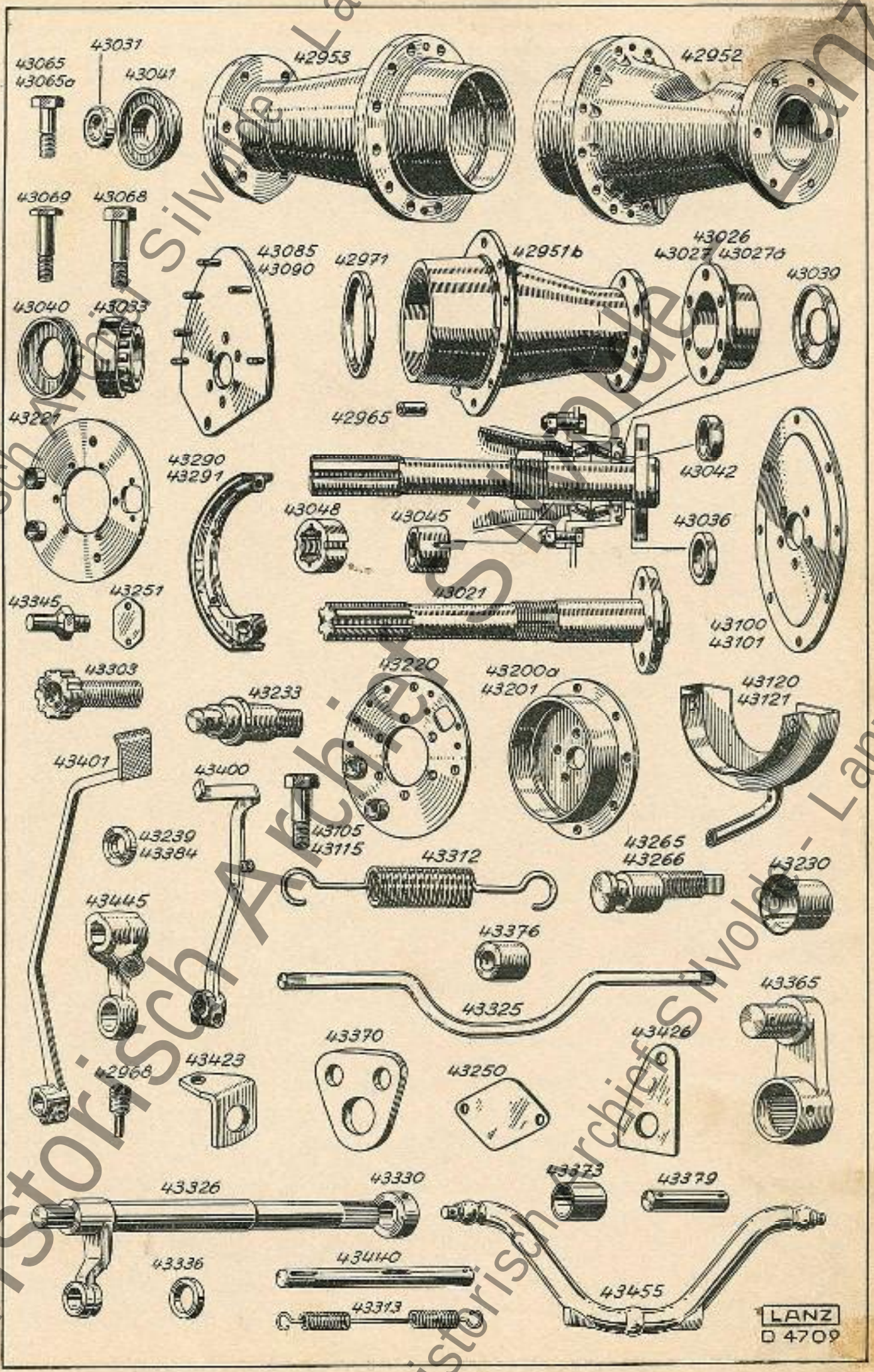
43065
43065a
43031
43041
42953
42952
43069
43068
43085
43090
42971
42951b
43026
43027
43027a
43039
43040
43033
43221
42965
43290
43291
43042
43048
43045
43036
43021
43345
43251
43100
43101
43303
43220
43200a
43201
43120
43121
43233
43401
43400
43105
43115
43239
43384
43312
43265
43266
43230
43445
43376
43325
43365
43370
43426
43423
42968
43250
43326
43330
43373
43379
43336
434140
43313
43455
LANZ
D 4709

Best.-Nr	Preis	Bezeichnung	Stück-Nr
	RM		
43379	—.90	Bo zen zu 43376	D 501 f 119
43382	—.05 f. in Stück	Splint zu 43379 (4×28 DIN 94)	W 56846
xx 43384	—.30	Sche be zu 43365	D 303 f 177
43385	—.01	Sp nt zu 43365 (6×40 DIN 94)	W 56881
43388	—.10	Kegelstift zur Befestigung von 43360 (8×50 DIN 1)	W 55128
x 43400	10.50	**Fußhebel** mit 43405 bis Schlepper Nr. 100678	D 608 t 212 (D 608 d 211
xx 43401	10.50	**Fußhebel** ab Schlepper Nr 100679	D 608 d 312
x 43405	—.80	Oese in 43400	D 515 f 29
x 43408	—.20	Keil zu 43400 (A 8×7×45 DIN 496)	W 61329
x 43411	—.10	Kopfschraube zur Befestigung von 43400 (½"×65 DIN 601	W 63710
x 43414	—.05	Mutter zu 43411 (B ½" DIN 555)	W 61911
x 43417	—.01	Federring (13,5 DIN 127) zu 43414	W 57981
L 43420	—.50	Feder zu 43400, 43401	D 655 n 5
x 43423	—.45	Winke zu 43420	D 640 f 114
x 43426	—.60	F acheisen zur Rückzugfeder	D 1718 f 393
xx 43440	2.20	**Bremswelle** mittlere ab Schlepper Nr 100679	D 1601 f 598
xx 43445	4.70	Hebe auf 43440	D 606 f 57
xx 43446	—.10	Sechskantschraube (⅝"×50 DIN 558) zur Befestigung von 43445	W 62263
xx 43447	—.01	Federring (17 DIN 127) zu 43446	W 57983
xx 43448	—.03	Scheibe zu 43440 (29 DIN 126)	W 57946
xx 43450	—.01	Sp int zu 43440 (5×45 DIN 94)	W 56869
xx 43455	9.20	**Ausgleichwelle** zur Bremswelle ab Schlepper Nr 100679	D 1601 d 599
xx 43460	—.02	Scheibe zu 43455 (16,5 DIN 125)	W 57872
xx 43462	—.01	Sp int zu 43455 (5×30 DIN 94)	W 56866
Lxx 43470	—.25	Schmiernippel (gerade)	N 791 n 10

Historisch Archief Silvolde - Lanz

Best.-Nr	Preis RM	Bezeichnung	Stück-Nr
x 43601	445.	**Vorderachse starr (Faustachse) kompl.** bis Schlepper Nr 100603	D 3320 b 26
x 43602	470.—	**Vorderachse starr (Gabelachse) kompl.** ab Schlepper Nr 100604 bis 100678	D 3320 b 46
xx 43605	455.—	**Vorderachse starr (Gabelachse) kompl.** ab Schlepper Nr 100679	D 3320 bs 55
x 43610	525.—	**Vorderachse gefedert (Faustachse) kompl.** bis Schlepper Nr 100603	D 3320 b 27
x 4361	575.—	**Vorderachse gefedert (Gabelachse) kompl.** für Schlepper mit Muschelkotflügel ab Nr 100604 bis 100678	D 3320 b 54
x 43612	595.—	**Vorderachse gefedert (Gabelachse) kompl.** für Schlepper mit Autokotflügel ab Nr. 100604 bis 100678	D 3320 b 47
x 43613	230.—	**Umbau** einer starren Faustachse in gefederte Achse bis Schlepper Nr 100603	D 1950 s 188 Sonderliste 1518
xx 43615	575.—	**Vorderachse gefedert (Gabelachse) kompl.** für Schlepper mit Muschelkotflügel ab Nr. 100679	D 3320 bs 57
xx 43616	595.—	**Vorderachse gefedert kompl.** für Verkehrsschlepper mit Autokotflügeln ab Nr 100679	D 3320 s 67 Sonderliste 1633
xx 43617	595.—	**Vorderachse gefedert kompl.** für Verkehrsschlepper 23 km ab Nr. 100875	D 3320 s 66
43618	325.—	**Umbau** einer starren Gabelachse in gefederte Achse ab Schlepper Nr 100604	D 1950 s 240 Sonderliste 1637
x 43620	82.50	Vorderachse starr zu 43601 mit Büchsen	D 2351 t 62 (D 2351 c 57)
43621	100.—	Vorderachse starr mit 43641 43646 zu 43602, 43605	D 2351 f 82 (D 2351 c 81)
x 43630	92.—	Vorderachse gefedert zu 43610 mit Büchsen	D 2351 t 63) (D 2351 c 58)
43631	95.—	Vorderachse gefedert mit 43656, 43646 zu 43611, 43612, 43615, 43616	D 2351 f 84 (D 2351 c 83)
xx 43632	95.—	Vorderachse zu 43617 mit 43646, 43656	D 2351 t 97 (D 2351 c 96)
L x 43640	3.—	Büchse in 43620 für Vorderachsbolzen	D 351 f 182
L 43641	3.50	Büchse in 43621 für Vorderachsbolzen	D 351 159
L x 43645	3.—	Büchse in 43620, 43630 für Achsschenkel	D 351 f 174
L 43646	3.—	Büchse in 43621, 43631, 43632 für Achsschenkel	D 351 f 207
L x 43650	—.25	Rohr zu 43645	D 377 f 52

Historisch Archief Silvolde - Lanz

Best.-Nr.	Preis RM	Bezeichnung	Stück-Nr.
L x 43655	1 70	Büchse in 43630 für Federbolzen	D 351 f 183
L 43656	2.50	Büchse in 43631, 43632 für Federbolzen	D 351 f 89
x 43675	9.—	**Vorderachsbolzen kompl.** für Ackerschlepper bis Nr. 100603 für Verkehrsschlepper bis Nr.	D 94 t 67 Sonderliste 608
x 43676	8.75	**Vorderachsbolzen kompl.** für Verkehrsschlepper ab Nr ..... bis 100603 .	D 94 t 68 Sonderliste 1609
43679	10.30	**Vorderachsbolzen kompl.** ab Schlepper Nr 100604	D 94 t 66 Sonderliste 1203
x 43685	7.—	Bolzen für Ackerschlepper bis Nr 100603 für Verkehrsschlepper bis Nr	D 94 f 63
x 43685a	7.—	Bolzen für Verkehrsschlepper ab Nr ..... bis 100603 .	D 94 f 64
x 43686	8.50	Bolzen für Umbau von Faustachse in Gabelachse bis Schlepper Nr. 100603	D 94 f 72
43688	8.50	Bo zen ab Schlepper Nr. 100604	D 94 f 65
x 43695	—.20	Keil zu 43685, 43685a, 43686 (A 10×8×25 DIN 496) . .	W 61354
43696	—.25	Keil zu 43688 (A 10×8×50 DIN 496) .	W 61359
43700	1.50	Mutter zu 43685, 43685a, 43686, 43688	D 203 f 13
43703	—.05	Sechskantzapfenschraube zur Sicherung von 43700 (8×15 DIN 561)	W 62820
x 43706	1.30	Scheibe zu 43675 . .	D 303 f 170
x 43715	22.—	**Vorderachswinkel** bis Schlepper Nr 100603	D 646 d 350
x 43716		Vorderachswinke (Gußeisen) für Ackerschlepper ab Nr 100604 bis ..... (Ersatz siehe 43719) . .	D 646 c 515
x 43717		Vorde achswinke (Gußeisen) für Verkehrs-Schlepper mit Autokotflügeln ab Nr 100604 bis ..... (Ersatz siehe 43721) .	D 646 c 516
x 43718		Vorderachswinkel (Gußeisen) für Verkehrsschlepper mit Muschelkotflügeln ab Nr 100604 bis ..... (Ersatz siehe 43720)	D 646 c 517
xx 43719	35.—	**Vorderachswinkel** (Stahlguß) für Ackerschlepper ab Nr. 100604	D 646 c 603
43720	50.—	**Vorderachswinkel** (Stahlguß) für Verkehrsschlepper mit Muschelkotflügeln ab Nr 100604	D 646 c 604
43721	70.—	**Vorderachswinkel** (Stahlguß) für Verkehrsschlepper mit Autokotflügeln ab Nr. 100604	D 646 c 605
x 43740	130.—	**Achsschenkel links kompl.** für ungefederte Achse bis Schlepper Nr. 100603	D 2352 t 42 Sonderliste 1527

Historisch Archief Silvolde - Lanz

Best.-Nr	Preis RM	Bezeichnung	Stück-Nr.
x 43741	130.—	**Achsschenkel links kompl.** für gefederte Achse bis Schlepper Nr 00603	D 2352 t 44 Sonderliste 1529
43742	134.—	**Achsschenkel links kompl.** ab Schlepper Nr. 100604	D 2352 t 67 Sonderliste 1531
x 43750	113.50	**Achsschenkel rechts kompl.** für ungefederte Achse bis Schlepper Nr 100603	D 2352 t 43 Sonderliste 1528
x 43751	113.50	**Achsschenkel rechts kompl.** für gefederte Achse bis Schlepper Nr 100603	D 2352 t 45 Sonderliste 1530
43752	116.—	**Achsschenkel rechts kompl.** ab Schlepper Nr. 100604	D 2352 t 68 Sonderliste 1532
x 43760	70.—	**Achslager links kompl.** für Ackerschlepper ab Nr 100478 bis 100603	D 708 t 160
x 43761	70.—	**Achslager links kompl.** für Verkehrsschlepper ab Nr 100478 bis Nr 100603	D 708 t 162
43762	72.—	**Achslager links kompl.** ab Schlepper Nr 00604	D 708 t 189
x 43770	51.—	**Achslager rechts kompl.** ab Schlepper Nr 100478 bis 100603	D 708 t 161
43771	54.—	**Achslager rechts kompl.** bis Schlepper Nr. 100604	D 708 t 190
x 43810	36.—	**Achslager** bis Schlepper Nr 100477	D 708 c 137
x 43811	36.—	**Achslager** ab Schlepper Nr. 100478 bis 100603	D 708 c 154
43812	38.—	**Achslager** links ab Schlepper Nr. 100604	D 708 c 185
43813	38.—	**Achslager** rechts ab Schlepper Nr 100604	D 708 c 186
43818	—.05	Zylinderstift in Achslager 43811 bis 43813 zum Herausschlagen der Rollenlagerringe (6×10 DIN 7)	W 55296
43820	1.—	Gehäuse	D 718 f 19
43830	6.50	Druckkugellager (AJL 50 Fischer)	W 33101
x 43835	—.60	Scheibe	D 303 f 59
x 43840	3.—	Schutzblech	D 2855 c 271
x 43845	2.—	Mutter zu 43810	D 221 f 16
x 43850	—.35	Sprengring zu 43845	D 340 n 10
x 43855	—.25	Schmiernippel bis Schlepper Nr 00678, zu 43685, 43686, 43687, 43810, 44051, 44065, 44281, 44548, 44552	N 791 46
L 43856	—.30	Schmiernippel (45°) zu 43688, 43869, 44236	N 791 n 12
L 43857	—.30	Schmiernippel (90°) zu 44236, 44247	N 791 n 14
L 43858	—.25	Schmiernippel (gerade) zu 43762, 43771	N 791 n 10
43860	3.30	**Bolzen** zum Achslager ab Schlepper Nr. 100604	D 509 f 235

Historisch Archief Silvolde - Lanz

	Best.-Nr.	Preis RM	Bezeichnung	Stück-Nr
	43862	—.20	Sechskantschraube (½"×34 lg.) zur Befestigung von 43860	D 44 f 37
	43863	—.01	Federring zu 43862 (13,5 DIN 127)	W 57981
	43865	—.45	Scheibe (3,85 mm stark) zwischen Achslager und Achse ab Schlepper Nr 100604	D 303 f 194
	43866	—.45	Scheibe (4 mm stark) zwischen Achslager und Achse ab Schlepper Nr 100604	D 303 f 195
	43867	—.45	Scheibe (4,15 mm stark) zwischen Achslager und Achse ab Schlepper Nr. 100604	D 303 f 196
x	43869	1.—	Kappe oben in gefederter Achse ab Schlepper Nr 100604 bis 100678	D 438 f 241
xx	43870	—.65	Kappe oben in ungefederter Achse ab Schlepper Nr. 100604 und gefederter Achse ab Schlepper Nr 100679	D 438 f 232
	43871	—.25	Kappe unten in Achse ab Schlepper Nr 100604	D 438 f 231
x	43875	18.—	**Achsschenkel** für Ackerschlepper bis Nr 100603	D 2352 d 40
x	43880	18.—	**Achsschenkel** für Verkehrsschlepper bis Nr 100603	D 2352 f 59
	43885	18.—	**Achsschenkel** ab Schlepper Nr 100604	D 2352 d 64
L	43890	14. 0	Kegelrollenlager (Ke 309) bis Schlepper Nr 00238	W 37072
L	43891	14.10	Kegelrollenlager (SKF 30309) ab Schlepper Nr 100239	W 37074
L x	43895	10.45	Kegelrollenlager (Ke 307) bis Schlepper Nr 100238	W 37029
L	43896	10.45	Kegelrollenlager (SKF 30307) ab Schlepper Nr 100239	W 37032
	43900	1.20	Stirnlochmutter zu 43875, 43876, 43880	D 223 f 14
L	43903	—.40	Sicherungsblech zu 43900	D 344 f 31
L	43904	—.10	Sicherungsblech zu 43911	D 344 f 57
	43908	—.05	Zylinderstift zu 43900 und 43903 (5×16 DIN 7)	W 55284
	43911	—.40	Sechskantmutter zu 43875, 43876, 43880, 43885 (BR ⅞" DIN 431)	W 60457
x	43914	—.01	Splint zu 43875, 43880, 43885 (5×40 DIN 94)	W 56868
x	43925	3.80	**Deckel** bis Schlepper Nr.	D 434 f 56
	43926	3.80	**Deckel** ab Schlepper Nr	D 434 f 69
L	43930	—.40	Filzring in 43925, 43926	D 339 f 58
x	43933	—.05	Halbrundschraube zur Befestigung von 43925 (M 8×12 DIN 86)	W 56489

Historisch Archief Sivolde - Lanz

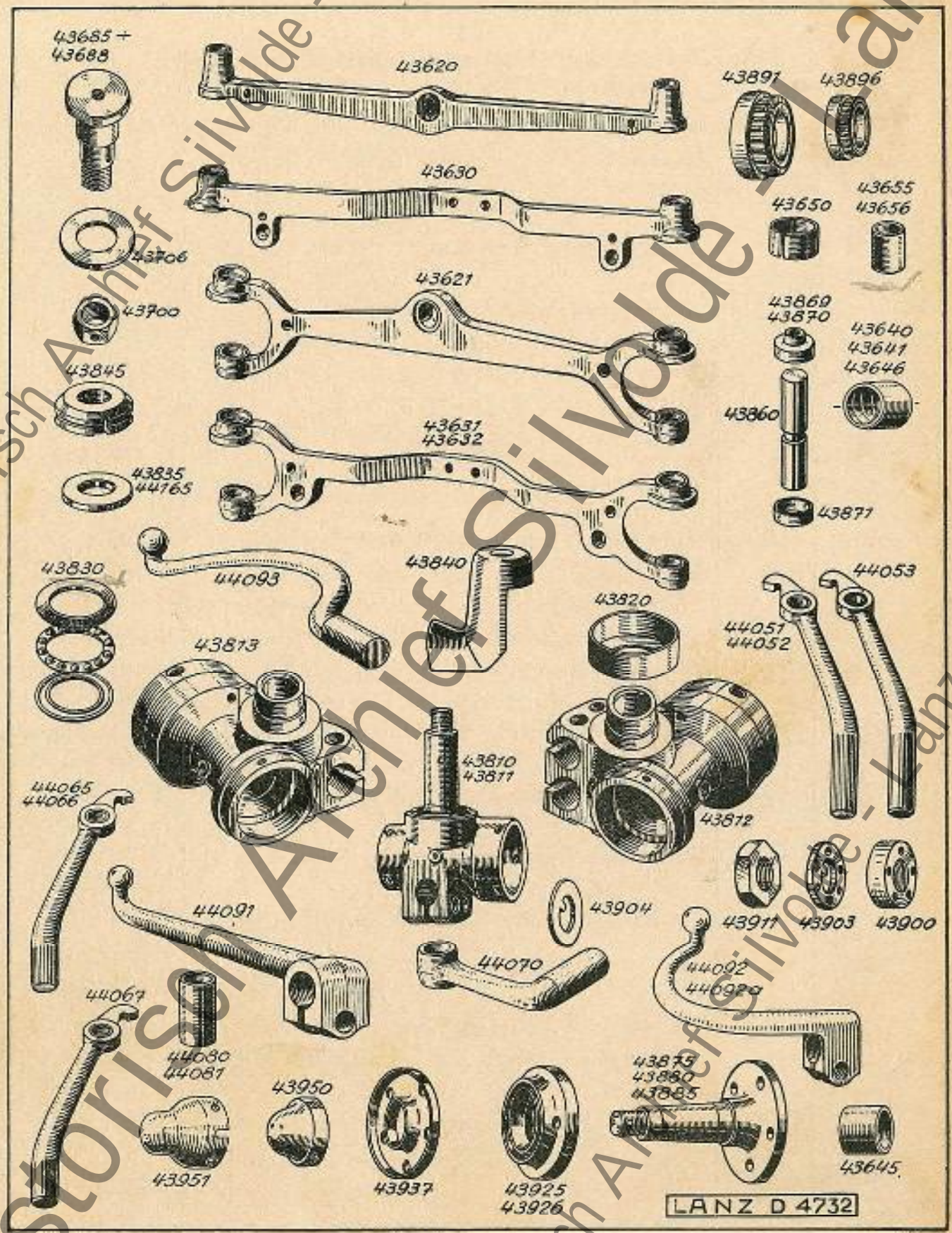

Th. TANGELDER en Zn.
Landbouwmechanisatiebedrijf
Loonbedrijf / BP Station
Berkenlaan 168 - Tel. 05350-3083
SILVOLDE

Historisch Archief Silvolde - Lanz

Best.-Nr	Preis RM	Bezeichnung	Stück-Nr
43934	—.05	Hakenbrundschraube zur Befestigung von 43926 (M 6×16 DIN 86)	W 56475
43937	—.60	Scheibe	D 301 f 62
x 43950	1.20	**Radkappe** bis Schlepper Nr 100603	D 788 f 40
43951	1.—	**Radkappe** ab Schlepper Nr 100604	D 788 f 50
43956	—.05	Halbrundschraube zur Befestigung von 43950, 43951 (M 6×10 DIN 86)	W 56471
43959	—.05	Federring zu 43956 (6,6 DIN 127)	W 57975
43980	—.60	Kopfschraube (5/8"×52) zur Befestigung der Vorderräder	D 507 f 52
43985	—.05	Mutter zu 43980 (B 5/8" DIN 555)	W 61912
43988	—.01	Federring zu 43985 (17 DIN 127)	W 57983
L x 44051	11.50	**Lenkschenkel links** mit Büchse bis Schlepper Nr. 100254	D 608 227 (D 608 c 225)
L x 44052	11.50	**Lenkschenkel links** mit Büchse ab Schlepper Nr. 100255 bis 100477	D 608 t 243 (D 608 c 232)
L x 44053	11.50	**Lenkschenkel links** mit Büchse ab Schlepper Nr 100478 bis 00603	D 608 t 271 (D 608 c 265)
L x 44065	10.50	**Lenkschenkel rechts** mit Büchse bis Schlepper Nr 100254	D 608 t 228 (D 608 c 226)
L x 44066	10.50	**Lenkschenkel rechts** mit Büchse ab Schlepper Nr. 100255 bis 100477	D 608 t 244 (D 608 c 233)
L x 44067	10.50	**Lenkschenkel rechts** mit Büchse ab Schlepper Nr. 100478 bis 100603	D 608 t 272 (D 608 c 266)
L 44070	11.30	**Lenkschenkel links und rechts** mit Büchse ab Schlepper Nr 100604	D 608 t 302 (D 608 d 285)
L x 44080	1.30	Büchse in 44051 44052, 44053, 44065, 44066, 44067	D 351 f 187
L 44081	1.30	Büchse in 44070	D 351 165
x 44090	14.50	**Lenkhebel** für Ackerschlepper bis Nr 100477	D 605 d 102
L x 44091	14.50	**Lenkhebel** für Ackerschlepper ab Nr. 100478 bis 100603	D 605 d 114
x 44092	16.50	**Lenkhebel** für Verkehrsschlepper bis Nr. 100477	D 605 c 101
L x 44092 a	16.50	**Lenkhebel** für Verkehrsschlepper ab Nr. 100478 bis 100603	D 605 c 115
L 44093	16.50	**Lenkhebel** ab Schlepper Nr 100604	D 608 b 284
x 44100	—.15	Sechskantschraube (9/16"×70 DIN 601) zur Befestigung von 44051, 44052, 44065, 44066, 44090, 44092	D 40 f 17

Historisch Archief Silvolde - Lanz

Best.-Nr.	Preis RM	Bezeichnung	Stück-Nr.
x 44101	1.40	Sechskantschraube (5/8"×18 ∅, 81 lg.) zur Befestigung von 44053 und 44067	D 93 f 158
x 44102	1.40	Sechskantschraube (5/8"×18 ∅, 73 lg.) zur Befestigung von 44091 44092a	D 93 f 159
44103	1.70	Paßschraube (5/8"×18 ∅, 128 lg.) zu 43762 zur Befestigung von 44070, 44093	D 93 f 167
44104	1.40	Paßschraube (5/8"×18 ∅, 88 lg.) zu 43771 zur Befestigung von 44070	D 93 f 166
44105	—.15	Kronenmutter (5/8" DIN 534) zu 44100, 44101, 44102	W 61522
44106	—.05 f. 10 Stück	Sp int (4×28 DIN 94) zu 44103	W 56846
x 44110	—.05	Gew ndestift (M 6×8 DIN 551)	W 61671
x 441 1	—.05	Gewindestift zum Achslager	D 12 f 11
x 44150	20.—	Stütze bis Schlepper Nr. 100304	D 2356 d 24
x 44151	18.—	**Stütze** für Ackerschlepper ab Nr 100305 bis 100603	D 2356 d 29
x 44152	25.—	**Stütze** für Verkehrsschlepper ab Nr ..... bis 100304	D 2356 d 27
x 44153	8.—	**Stütze** für Ackerschlepper ab Nr 100604 bis 100678	D 2356 d 36
x 44154	25.—	**Stütze** für Verkehrsschlepper ab Nr. 100305 bis 100603	D 2356 d 30
44155	25.—	**Stütze** für Verkehrsschlepper ab Nr 100604	D 2356 d 37
xx 44156	18.—	**Stütze** für Ackerschlepper ab Nr. 100679	D 2356 d 39
44160	—.15	Beilage zu 44152, 44155	D 1760 f 37
44165	—.60	Scheibe zu 44151, 44156	D 303 f 172
44168	—.80	Kronenmutter (R 1¼" DIN 534) zu 44151, 44156	W 61527
44171	—.02	Spl nt (6×60 DIN 94) zu 44168	W 56885
x 44180	1.30	Paßschraube (¾"×84 22 ∅) zur Befestigung von 44150, 44151, 44152	D 93 f 138
44181	—.70	Paßschraube (5/8"×60 lg.) zur Befestigung von 44152, 44155	D 42 f 150
44182	1.30	Paßschraube (¾"×22 ∅, 89 lg.) zur Befestigung von 44153, 44155, 44156	D 93 f 131
44183	1.50	Paßschraube (¾"×22 ∅, 114 lg.) zur Befestigung der Stütze mit der Riemenleitrolle	D 93 f 140
44190	—.20	Kronenmutter zu 44180, 44182 (¾" DIN 534)	W 61523
44193	—.05 f. 10 Stück	Splint (4×40 DIN 94) zu 44190	W 56849

Historisch Archief Silvolde - Lanz

Best.-Nr.	Preis RM	Bezeichnung	Stück-Nr.
44195	—.02 pro Meter	Sicherungsdraht (1,5 ∅, 250 lg.) zu 44181, 44210	W 28502
L 44210	—.60	**Ledermanschette** zur Stütze für Verkehrsschlepper bis Schlepper Nr 100304 und ab 100679	D 1805 f 15
L x 44211	1.20	**Ledermanschette** zur Stütze für Verkehrsschlepper ab Schlepper Nr 100305 bis 100678	D 1805 f 16
x 44235	13.50	**Verbindungsstange kompl.** für Ackerschlepper bis Nr 100603	D 1605 f 210
44236	14.80	**Verbindungsstange kompl.** für Ackerschlepper ab Nr. 100604	D 1605 f 319
x 44245	13.50	**Verbindungsstange kompl.** für Verkehrsschlepper bis Nr.	D 1605 f 211
x 44246	14.80	**Verbindungsstange kompl.** für Verkehrsschlepper ab Nr ..... bis Nr. 100603	D 1605 f 334
44247	5.30	**Verbindungsstange kompl.** für Verkehrsschlepper ab Nr. 100604	D 1605 f 320
x 44255	7 70	Stange zu 44235	D 609 f 30
44256	9.—	Stange zu 44236	D 609 f 38
x 44257	9.—	Stange zu 44246	D 609 f 42
x 44258	7 70	Stange zu 44245	D 609 f 31
44259	9.50	Stange zu 44247	D 609 f 39
44270	5.50	Gabel zu 44256 und 44258	D 612 f 42
44275	—.30	Sechskantmutter (B 1¼" DIN 555) zu 44270	W 61917
x 44280	1.70	Paßschraube (¾"×20 ∅, 93 lg.) zur Befestigung von 44235 und 44245	D 93 f 137
44281	1 70	Paßschraube (¾"×20 ∅, 93 lg.) zur Befestigung von 44236 und 44247	D 93 f 132
44282	4.20	Spurstange am Bolzen	D 502/430
44285	—.20	Kronenmutter (B ¾" DIN 534) zu 44280, 44281	W 61523
44288	—.05 pro 10 Stück	Splint (4×40 DIN 94) zu 44285	W 56849
x 443 5	23.10	**Steuerstange kompl.** mit Deckeln und 1 Kugelbolzen bis Schlepper Nr 100603	D 1605 t 395 (D 605 t 231) Sonderliste 1614
x 44316	23.10	**Steuerstange kompl.** mit Deckeln und 1 Kugelbolzen für Ackerschlepper ab Nr 100604 bis 100678	D 1605 t 407 (D 1605 t 326) Sonderliste 1631
x 44317	23.10	**Steuerstange kompl.** mit Deckeln und 1 Kugelbolzen für Verkehrsschlepper ab Nr 100604 bis 100678	D 1605 t 408 (D 1605 t 375) Sonderliste 1632
xx 44318	23.10	**Steuerstange kompl.** mit Deckeln und 1 Kugelbolzen für Ackerschlepper ab Nr. 100679	D 1605 t 366 1 St. 4×45 DIN 94 W 56850

Historisch Archief Sinvolde - Lanz

Best.-Nr	Preis RM	Bezeichnung	Stück-Nr
xx 44319	23.10	**Steuerstange kompl.** mit Deckeln und 1 Kugelbolzen für Verkehrsschlepper ab Nr 100679	D 1605 t 330 1 St. 4×45 DIN 94 W 56850
x 44325	20.—	**Steuerstange** mit Deckeln zu 44315	D 1605 t 357 (D 1605 d 213) Sonderliste 1612
x 44326	20.—	**Steuerstange** mit Deckeln zu 44316	D 1605 t 394 (D 1605 d 325) Sonderliste 1613
x 44327	20.—	**Steuerstange** mit Deckeln zu 44317	D 1605 t 397 (D 1605 d 374) Sonderliste 1616
xx 44328	20.—	**Steuerstange** mit Deckeln zu 44318	D 1605 t 406 (D 1605 d 327) Sonderliste 1611
xx 44329	20.—	**Steuerstange** mit Deckeln zu 44319	D 1605 t 396 (D 1605 d 329) Sonderliste 1615
44335	—.10	Zwischenlage (0,2 mm stark) zum Steuerstangendeckel	D 2042 f 2
44336	—.15	Zwischenlage (0,5 mm stark) zum Steuerstangendeckel	D 2042 f 8
44340	—.50	Schraube (½"×56) zur Befestigung der Steuerstangendeckel	D 507 f 25
44343	—.10	Kronenmutter zu 44340 (½" DIN 534)	W 61521
44346	—.05 f. 10 Stück	Splint zu 44343 (3×28 DIN 94)	W 56835
L x 44351	—.25	Schmiernippel bis Schlepper Nr 100678 zu 44315, 44316, 44317	N 791 f 46
Lxx 44352	—.25	Schmiernippel (gerade) zu 44318, 44319	N 791 n 10
Lxx 44353	—.30	Schmiernippel (90°) zu 44318, 44319	N 791 n 14
Lxx 44358	—.03	Dichtung für 44353 (zum Einstellen)	D 482 f 49
L 44365	2.80	**Kugelbolzen**	D 724 f 17
44368	—.30	Kronenmutter (R ½") zu 44365	D 218 n 7
44371	—.01	Splint zu 44368 (4×45 DIN 94)	W 56580
x 44400	15.—	**Bocklager** mit Büchse bis Schlepper Nr 100603	D 703 t 106 (D 703 d 105)
44402	15.—	**Bocklager** ab Schlepper Nr 100604	D 703 t 125 (D 703 d 124)

Historisch Archief Silvolde - Lanz

Best.-Nr.	Preis RM	Bezeichnung	Stück-Nr.
L x 44410	3.80	Büchse in 44400	D 351 f 197
L 44412	3.80	Büchse in 44402	D 351 f 159
44416	—.50	Unterlage zu 44400	D 1880 f 38
x 44430	—	**Tragfeder kompl.** mit 44492, 44495, 44499, 44502, 44505 bis Schlepper Nr. 100603 (ersetzt durch 44432)	D 663 d 43
44431	—	**Tragfeder kompl.** mit 44492, 44496, 44499, 44502, 44505 ab Schlepper Nr 100604 bis 100851 (ersetzt durch 44432)	D 663 d 62
44432	25.—	**Tragfeder kompl.** mit 44492, 44496, 44500, 44503, 44505 ab Schlepper Nr 100852	D 663 d 103
		Bei Ersatz einzelner Federblätter für die Tragfedern Bestell-Nr 44430 und 44431 ist immer die komplette Tragfeder-Bestell-Nr. 44432 als Ersatz zu liefern. Nur für die Tragfedern 44432 werden die einzelnen Federblätter als Ersatz geliefert.	
x 44448	—	I. Federblatt mit 44453 zu 44430	D 663 t 41 (D 663 d 34)
44449		I. Federblatt mit 44453 zu 44431	D 663 t 54 (D 663 d 53)
L 44450	10.—	I. Federblatt mit 44453 zu 44432	D 663 t 96 (D 663 d 95)
L 44453	3.—	Büchse in 44448, 44449, 44450	D 351 88
x 44456		II. Federblatt zu 44430	D 663 d 35
44457	—	II. Federblatt zu 44431	D 663 d 55
44458	3.20	II. Federblatt zu 44432	D 663 d 97
x 44460		III. Federblatt zu 44430	D 663 d 36
44461	—	III. Federblatt zu 44431	D 663 d 56
44462	2.50	III. Federblatt zu 44432	D 663 d 98
x 44464	—	IV Federblatt mit 44470, 44473 zu 44430	D 663 t 42 (D 663 d 37)
44465		IV Federblatt mit 44470, 44473 zu 44431	D 663 t 58 (D 663 d 57)
44466	4.80	IV Federblatt mit 44470, 44474 zu 44432	D 663 t 100 (D 663 d 99)
44470	1.—	Bügel an 44464, 44465, 44466	D 648 f 126
44473	—.01	Senknict (8×30 DIN 661) zur Befestigung von 44470 an 44464, 44465	W 65198

Historisch Archief Sivolde - Lanz

Th. TANGELDER en Zn.
Landbouwmechanisatiebedrijf
Loonbedrijf / BP Station
Berkenlaan 168 - Tel 08350-3083
SILVOLDE

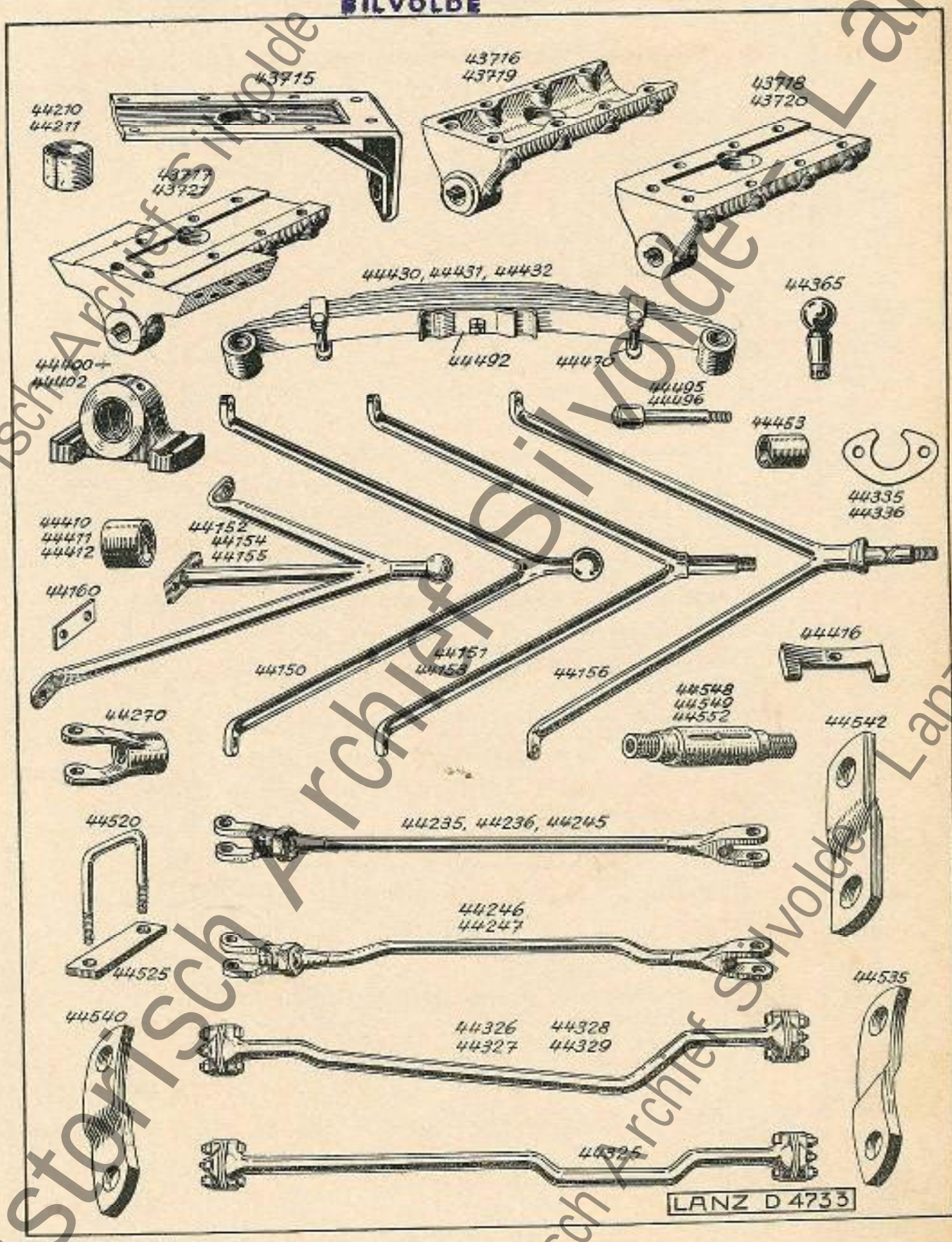

Historisch Archief Silvolde Lanz

Best.-Nr.	Preis RM	Bezeichnung	Stück-Nr.
44474	—.01	Senkniet (8X25 DIN 660) zur Befestigung von 44470 an 44466	W 64984
x 44478		V Federblatt zu 44430	D 663 d 38
44479		V Federblatt zu 44431	D 663 d 59
44480	2.—	V Federblatt zu 44432	D 663 d 101
x 44483		VI. Federblatt zu 44430	D 663 d 39
44484		VI. Federb att zu 44431	D 663 d 60
44485	1.60	VI. Federblatt zu 44432	D 663 d 102
44492	1.40	Unter age	D 1760 f 6
x 44495	90	Bo zen zum Zusammenschrauben der Federblätter zu 44430	D 507 f 55
44496	—.90	Bolzen zum Zusammenschrauben der Federblätter zu 44431 44432	D 507 f 61
44499	—.20	Kopfschraube (1/2"X110 DIN 600) in 44470 zu 44430, 44431	W 63629
44500	15	Sechskantschraube mit Mutter (B 1/2"X110 DIN 418) in 44470 zu 44432	W 59746
44502	—.05	Mutter (1/2" DIN 428) zu 44495, 44499	W 60326
44503	—.05	Mutter (B 1/2" DIN 555) zu 44500	W 61911
44505	—.05	Pa mutter (1/2") zu 44502, 44503	D 234 n 9
44520	1.25	**Bügel** zur Befestigung der Tragfeder am Bocklager	D 647 f 24
44525	—.60	Lasche zu 44520	D 620 f 58
44528	—.15	Kronenmutter (5/8" DIN 534 zu 44520	W 61522
44530	—.05 f. 10 Stück	Splint (4X35 DIN 94) zu 44528	W 56848
x 44535	1.30	Lasche zur Aufhängung der Tragfeder bis Schlepper Nr 100603	D 620 f 121
x 44540	1.30	Lasche zur Aufhängung der Tragfeder bis Schlepper Nr 100603	D 620 f 128
44542	1.30	Lasche zur Aufhängung der Tragfeder ab Schlepper Nr 100604	D 620 f 155
L x 44548	3.—	Bolzen bis Schlepper Nr. 100304 (125 lg.)	D 509 f 200
L 44549	3.—	Bo zen ab Schlepper Nr 100305 (134 lg.)	D 509 f 100
L 44552	3.—	Bolzen (155 lg.)	D 509 f 201
44555	—.10	Sechskantmutter (B 3/4" DIN 555) zu 44548, 44552	W 61913
44558	—.08	Palmutter zu 44555	N 234 n 11

Historisch Archief Silvolde - Lanz

Best.-Nr.	Preis RM	Bezeichnung	Stück-Nr.
x 44701	55.—	**Vorderrad** für Acker (760 ∅, 125 breit) bis Schlepper Nr 100054	D 785 c 328
x 44702	55.—	**Vorderrad** für Acker (740 ∅, 125 breit) ab Schlepper Nr 100055 bis 100603	D 785 c 338
44703	55.—	**Vorderrad** für Acker (740 ∅, 125 breit) ab Schlepper Nr 100604	D 785 c 415
x 44704	80.—	**Vorderrad** für Acker (Gußeisen)	D 784 c 93
x 44710	5.—	Spurringhälfte zu 44701	D 331 f 193
44711	5.—	Spurringhälfte zu 44702, 44703	D 331 f 199
x 44720	—.08	Sechskantschraube ($\frac{1}{2}$"×55 DIN 601 zur Befestigung von 44710	W 63708
44721	—.08	Sechskantschraube ($\frac{1}{2}$"×60 DIN 601) zur Befestigung von 44711	W 63709
44726	—.05	Sechskantmutter (B $\frac{1}{2}$" DIN 555) zu 44720 und 44721	W 61911
44729	—.01	Federring (13,5 DIN 127) zu 44726	W 57981
44746	Kompl. Preise siehe besond. Preisblatt	**Vorderrad-Verbreiterung-Anbau kompl.** (200 mm breit)	D 785 fs 340
44748		**Vorderrad-Verbreiterung-Anbau kompl.** (300 mm breit)	D 785 s 426
x 44750	37.50	**Verbreiterung** zum Vorderrad bis Schlepper Nr 100054	D 330 f 105
44751	37.50	**Verbreiterung** (200 mm breit) zum Vorderrad, ab Schlepper Nr. 100055	D 330 d 103
44752	43.50	**Verbreiterung** (300 mm breit) zum Vorderrad	D 330 d 115
x 44760	—.08	Sechskantschraube ($\frac{1}{2}$"×40 DIN 558) zur Befestigung von 44750	W 62241
44761	—.08	Sechskantschraube ($\frac{1}{2}$"×60 DIN 601) zur Befestigung von 44751 44752	W 63709
44766	—.05	Sechskantmutter (B $\frac{1}{2}$" DIN 555) zu 44760, 44761	W 61911
44769	—.01	Federring zu 44766 (13,5 DIN 127)	W 57981
x 44780	16.60	**Teile für verstellbare Spurweite der Vorderräder**	D 785 cs 342
x 44782	7.—	**Nabe zur Verstellung der Spurweite**	D 786 d 131
x 44784	—.25	Sechskantschraube ($\frac{5}{8}$"×40 DIN 600) zur Befestigung von 44782	W 63634
x 44786	—.01	Federring (17 DIN 127) zu 44784	W 57983
44800	177.—	**Hinterrad links kompl.** für Acker (1060 ∅, 300 mm breit) mit Winkelgreifern und Laufring	D 785 t 330

Historisch Archief Silvolde - Lanz

Best.-Nr	Preis RM	Bezeichnung	Stück-Nr.
44815	177.—	**Hinterrad rechts kompl.** für Acker (1060 ∅, 300 mm breit) mit Winkelgreifern und Laufring	D 785 t 331
44830	220.—	**Hinterrad kompl.** links und rechts für Acker (1060 ∅, 300 mm breit) mit Stollengreifern und Laufring	D 785 t 337
44845	117.—	Hinterrad links und rechts zu 44800, 44815 und 44830	D 785 d 329
44860	—.25	Sechskantschraube zur Befestigung der Hinterräder (5/8"×60 DIN 931	W 66043
44865	—.05	Sechskantmutter zu 44860 (5/8" DIN 555)	W 61912
44870	—.01	Federring zu 44865 (17 DIN 127)	W 57983
x 44900	100.—	**Radverbreiterung kompl.** (1060 ∅, 150 mm breit genietet) mit Stollengreifern bis Schlepper Nr ..... (ersetzt durch 44910)	D 332 t 200
44910	100.—	**Radverbreiterung kompl.** (1060 ∅, 150 mm breit geschweißt) mit Stollengreifern ab Schlepper Nr	D 332 t 204
x 44920	67.—	**Radverbreiterung glatt** (1060 ∅, 150 mm breit) bis Schlepper Nr ..... (ersetzt durch 44930)	D 332 d 190
44930	67.—	**Radverbreiterung glatt** (1060 ∅, 150 mm breit) ab Schlepper Nr	D 332 d 203
x 44940	—.10	Sechskantschraube zur Befestigung von 44920, 44900 (5/8"×70 DIN 558)	W 62267
44941	—.10	Sechskantschraube zur Befestigung von 44930, 44910 (5/8"×55 DIN 558)	W 62264
44946	—.05	Sechskantmutter zu 44940, 4494 (5/8" DIN 555)	W 61912
44955	Siehe besond. Preisblatt	**1 Satz Winkelgreifer** (24 Stück) für 2 Räder mit 45000 bis 45006	D 2360 s 226
L 44960	2.90	Winkelgreifer links	D 2360 d 219
L 44965	2.90	Winkelgreifer rechts	D 2360 d 220
44970	Siehe besond. Preisblatt	**1 Satz Dachgreifer**	D 2360 s 233
44975	4.25	Dachgreifer links	D 2360 c 230
44980	4.25	Dachgreifer rechts	D 2360 c 231
44985	Siehe besond. Preisblatt	**1 Satz Stollengreifer** (48 Stück) für 2 Räder mit 45000 bis 45006	D 2360 s 222
44990	Siehe besond. Preisblatt	**1 Satz Stollengreifer** (24 Stück) für 2 Radverbreiterungen mit 45000 bis 45006	D 2360 s 223
L 44995	2.25	Stollengreifer	D 2360 d 221
L 45000	—.15	Sechskantschraube (3/4"×42) zur Befestigung von 44960, 44965, 44995	D 102 f 3

Historisch Archief Sivolde - Lanz

	Best.-Nr	Preis RM	Bezeichnung	Stück-Nr
L	45003	—.10	Sechskantmutter zu 45000 (B 3/4" DIN 555)	W 61913
L	45006	—.02	Federring zu 45003 (21 DIN 127)	W 57985
	45030	31.50	**Laufring kompl.** (1360 ∅, 70 breit) für Acker-Hinterräder	D 331 c 179
	45035	36.50	**Laufring kompl.** (1360 ∅, 100 breit) für Acker-Hinterräder	D 331 c 192
	45040	45.—	**Laufring kompl.** (1360 ∅, 150 breit) für Acker-Hinterräder	D 331 c 198
	45045	—.70	Lasche zu 45030, 45035, 45040	D 1718 f 248
	45050	—.10	Halbrundnet (16×45 DIN 124) zur Befestigung von 45045	W 57694
x	45053	—.10	Sechskantschraube (5/8"×50 DIN 558) zur Befestigung von 45030, 45035, 45040, bis Schlepper Nr	W 62263
	45053 a	—.10	Sechskantschraube (5/8"×50 lg.) zur Befestigung von 45030, 45035, 45040, ab Schlepper Nr.	D 40 f 26
	45056	—.05	Sechskantmutter (B 5/8" DIN 555) zu 45053, 45053 a	W 61912
	45100	200.—	**Reihenhinterrad** ohne Greifer für verstellbare Spurweite mit 45125	D 785 t 319
	45105	215.—	**Reihenhinterrad** ohne Greifer für verstellbare Spurweite mit 45126	D 785 t 321
	45110	160.—	**Reihenhinterrad** ohne Greifer und ohne Ring 45125, 45126 zu 45100, 45105	D 785 c 317
	45125	40.—	Ring zu 45100 (59 breit)	D 330 d 53
	45126	55.—	Ring zu 45105 (121 breit)	D 330 d 82
	45128	—.15	Sechskantschraube mit Mutter (B 5/8"×45 DIN 418) zur Befestigung von 45125, 45126	W 59786
	45130	—.01	Federring zu 45128 (17 DIN 127)	W 57983
	45140	35.—	**Laufring kompl.** (1450 ∅, 75 mm breit) für Reihenräder	D 331 c 152
x	45301	Kompl. Preise nach besond. Preisblatt	**Vorderrad** mit Gummireifen (leichte Ausführung) bis Schlepper Nr	D 784 t 75
x	45302		**Vorderrad** mit Gummireifen ab Schlepper Nr ..... bis 100603	D 784 t 00
	45304		**Vorderrad** mit Gummireifen ab Schlepper Nr 100604	D 784 t 96
x	45310		Vorderrad zu 45301	D 784 c 74
x	45311		Vorderrad zu 45302	D 784 c 99

Historisch Archief Silvolde - Lanz

Best.-Nr	Preis RM	Bezeichnung	Stück-Nr
45312	Zum Tagespreis	Vorderrad zu 45304	D 784 c 95
45320	Zum Tagespreis	Gummireifen zu 45310 bis 45312	D 2335 f 10
x 45330	—.90	Schutzkappe zum Vorderrad bis Schlepper Nr	D 788 f 43
45330 a	1.—	Schutzkappe zum Vorderrad ab Schlepper Nr	D 788 f 51
45335	—.05	Sechskantschraube zur Befestigung von 45330 (½"×25 DIN 558)	W 62237
45338	—.01	Federring zu 45335, 45336 (13,5 DIN 127)	W 57981
45400	Kompl. Preise nach besond. Preisblatt	**Hinterrad** mit Gummireifen	D 784 t 92
45401	Kompl. Preise nach besond. Preisblatt	**Hinterrad** mit Gummireifen, Blitzgreifern und Schutzblech	D 784 c 59
45402	Kompl. Preise nach besond. Preisblatt	**Hinterrad** mit Gummireifen zu 45401	D 784 d 58
45415	Kompl. Preise nach besond. Preisblatt	Hinterrad (335 kg) zu 45400	D 784 c 91
45416	Kompl. Preise nach besond. Preisblatt	Hinterrad (280 kg) zu 45402	D 784 c 57
45430	Zum Tagespreis	Gummireifen (1060 Ø, 140 breit) zu 45415, 45416	D 2335 f 3
45431	Zum Tagespreis	Gummireifen (1060 Ø, 150 breit) zu 45415, 45416	D 2335 f 15
45432	Zum Tagespreis	Gummireifen (1120 Ø, 150 breit) zu 45415, 45416	D 2335 f 20
L 45445	8.30	**Blitzgreifer**	D 2360 d 91
L 45450	1.60	Feder zu 45445	D 650 f 101
L 45451	—.75	Federteller zu 45445	D 671 f 2
L 45452	1.—	Feder zu 45445	D 650 f 100
L 45453	—.35	Federteller zu 45445	D 670 f 28
L 45454	—.02	Splint zu 45445 (8×45 DIN 94)	W 56899
45460	4.—	**Schutzblech**	D 2365 f 10
45465	—.05	Sechskantschraube (½"×25 DIN 558) zur Befestigung von 45460	W 62237
45468	—.01	Federring (13,5 DIN 127) zu 45465	W 57981
x 45590	Kompl. Preise nach besond. Preisblatt	**Vorderräder mit Luftbereifung** (30×5") Anbau bis Schlepper Nr 100603	D 785 s 242
45591	Kompl. Preise nach besond. Preisblatt	**Vorderräder mit Luftbereifung** (6,00—20) Anbau ab Schlepper Nr 100604	D 785 s 411
45592	Kompl. Preise nach besond. Preisblatt	**Vorderräder mit Luftbereifung** (6,50—20) Anbau ab Schlepper Nr 100604	D 785 s 412
45593	Kompl. Preise nach besond. Preisblatt	**Vorderräder mit Luftbereifung** (7,00—20) Anbau ab Schlepper Nr 100604	D 785 s 413
x 45601	Kompl. Preise nach besond. Preisblatt	**Vorderrad links kompl.** mit Luftbereifung bis Schlepper Nr 100603 zu 45590	D 785 c 332

Historisch Archief Silvolde - Lanz



Historisch Archief Sibolde - Lanz

Best.-Nr.	Preis RM	Bezeichnung	Stück-Nr.
x 45610	Kompl. Preise nach besond. Preisblatt	**Vorderrad rechts kompl.** mit Luftbereifung zu 45590 bis Schlepper Nr. 100603	D 785 c 333
x 45620		**Vorderrad** mit Luftbereifung (30×5") zu 45601, 45610	D 785 t 323
45621		**Vorderrad** mit Luftbereifung (6,00—20) zu 45591 ab Schlepper Nr. 100604	D 785 f 408
45622		**Vorderrad** mit Luftbereifung (6,50—20) zu 45592	D 785 f 409
45623		**Vorderrad** mit Luftbereifung (7,00—20) zu 45593	D 785 f 410
x 45626	29.—	Felge zu 45620	D 2340 f 8
45627	12.—	Felge zu 45621, 45622, 45623	D 2340 f 10
45629	Zum Tagespreis	**Luftbereifung (30×5") kompl.**	D 2345 s 1
45630		**Luftbereifung (6,00—20) kompl.**	D 2345 s 6
45631		**Luftbereifung (6,50—20) kompl.**	D 2345 s 9
45632		**Luftbereifung (7,00—20) kompl.**	D 2345 s 11
45635		Luftschlauch mit Ventil zu 45620, 45621	D 2341/3
45636		Luftschlauch mit Ventil zu 45622	D 2341/6
45637		Luftschlauch mit Ventil zu 45623	D 234 /7
45640		Wulstband zu 45620, 45621, 45622, 45623	D 2342/5
x 45645		Decke zu 45620	D 2342/4
45646		Decke zu 45621	D 2342/11
45647		Decke zu 45622	D 2342/12
45648		Decke zu 45623	D 2342/14
x 45655	45.—	**Nabe** bis Schlepper Nr. 100603	D 786 d 121
45656	45.—	**Nabe** ab Schlepper Nr 100604	D 786 c 153
45665	—.10	Senkschraube (1/2"×22 DIN 68) zu 45621, 45622, 45623	W 55969
L 45670	1.—	Schraube links zur Befestigung der Vorderräder an der Nabe	D 199 f 69
L 45675	1.—	Schraube rechts zur Befestigung der Vorderräder an der Nabe	D 199 f 70
45680	—.05 P. 10 Stück	Senkniet (6×13 DIN 661 zur Sicherung von 45670 und 45675	W 65172
x 45683	—.40	Senkbundmutter links zu 45670 bis Schlepper Nr. 100332 (ersetzt durch 45684)	D 249/43
L 45684	—.35	Senkbundmutter links zu 45670 ab Schlepper Nr 00333	D 249 f 59
x 45685	—.40	Senkbundmutter rechts zu 45675 bis Schlepper Nr. 100332 (ersetzt durch 45686)	D 249/44

Historisch Archief Silvolde - Lanz

Best.-Nr.	Preis	Bezeichnung	Stück-Nr.
	RM		
L 45686	—.35	Senkbundmutter rechts zu 45675 ab Schlepper Nr 100333 . .	D 249 f 60
45695	2.50	**Schutzkappe** zum Vorderrad . .	D 788 f 44
45700	—.25	Rohr zu 45695 .	D 360 f 44
45703	—.10	Kopfschraube (1/2"×95 DIN 601) zur Befestigung von 45695 .	W 63715
45705	—.01	Federring (13,5 DIN 127) zu 45703 .	W 57981
45801	Kompl. Preis nach besond. Preisblatt	**Hinterräder-Anbau** mit doppelter Luftbereifung 40×8" (9,00×24") . . .	D 785 bs 327
45810		**Hinterräder-Anbau** mit einfacher Luftbereifung 40×8" (9,00×24") bis Schlepper Nr. 100678	D 785 bs 326
xx 45811		**Hinterräder-Anbau** mit einfacher Luftbereifung 40×8" (9,00×24") ab Schlepper Nr. 100679	D 785 s 357
45817		**Hinterräder-Anbau** mit 11,25×24" Acker-Traktor-Reifen für Ackerschlepper ab Nr. ..... (ersetzt durch 45818) . .	D 1900 s 534
xx 45818		**Hinterräder-Anbau** mit 11,25×24" Acker-Traktor-Reifen für Ackerschlepper ab Nr	D 1900 c 540
45820		**Hinterrad** mit Luftbereifung 40×8" (9,00×24") zu 45801, 45810 . . .	D 785 t 208
45828		**Hinterrad** mit 11,25×24" Acker-Traktor-Reifen zu 45817, 45818	D 785 s 429
45830	74.—	Felge 40×8" zu 45801, 45810 .	D 2340/1
45834	85.—	Felge 8" T zu 45828 .	D 2340 c 13
45835	9.—	Seitenring zu 45830 . .	D 2340/2
45838	5.60	Sprengring zu 45830 . . .	D 2340/3
45842	Zum Tagespreis	Abdeckplatte zu 45830 zum Ventilschlitz	D 2340/4
45845		**Luftbereifung kompl.** 40×8" (9,00×24") für 45820	D 2345 s 2
45849		**Luftbereifung kompl.** 11,25×24" Acker-Traktor-Reifen für 45827, 45828	D 2345 s 15
45850		Luftschlauch mit Ventil zu 45820	D 2341/1
45852		Luftschlauch mit Ventil zu 45828	D 2341/9
45856		Wulstband zu 45820 .	D 2342/2
45859		Wulstband zu 45828	D 2342/20
45860		Decke zu 45820 . .	D 2342/1
45868		Decke zu 45828 . .	D 2342/19
45869	65.—	**Nabe links kompl.** bis Schlepper Nr ..... mit 45878, 45890, 45901, 45903 .	D 786 s 142

Historisch Archief Silvolde - Lanz

Best.-Nr	Preis	Bezeichnung	Stück-Nr.
	RM		
45870	65.—	**Nabe rechts kompl.** bis Schlepper Nr ..... mit 45878, 45895, 45901, 45903	D 786 s 143
45871	82.50	**Nabe links kompl.** ab Schlepper Nr. ..... mit 45879, 45891, 45901	D 786 s 155
45872	82.50	**Nabe rechts kompl.** ab Schlepper Nr ..... mit 45879, 45896, 45901 . .	D 786 s 156
45873	82.50	**Nabe links kompl.** mit 45880, 45891 45901 (für Anbau von Zusatzgewichten)	D 786 t 158
45874	82.50	**Nabe rechts kompl.** mit 45880, 45896, 45901 (für Anbau von Zusatzgewichten)	D 786 t 159
x 45878	45.—	**Nabe** (34 kg, 148 mm hoch) zu 45869, 45870	D 786 c 124
45879	65.—	**Nabe** (240 kg, 68 mm hoch) zu 45871, 45872 .	D 786 c 140
45880	65.—	**Nabe** (230 kg, 168 mm hoch) zu 45873, 45874 (für Anbau von Zusatzgewichten) . .	D 786 f 157
45885	7.50 pro Hälfte	Zwischenringhälfte .	D 2340/5
L 45890	1.20	Schraube links zur Befestigung von 45820 an 45878	D 199/62
L 45891	.50	Schraube (M 20) links zur Befestigung von 45820 an 45879, 45880 . .	D 199 f 78
L 45895	1.20	Schraube (M 20) rechts zur Befestigung von 45820 an 45878 .	D 199/63
L 45896	1.50	Schraube rechts zur Befestigung von 45820 an 45879, 45880 .	D 199 f 79
45901	—.05 f. 10 Stück	Senkniet zur Sicherung von 45891, 45896 (6×13 DIN 661)	W 65172
45903	—.25	Sechskantmutter zu 45890 und 45895 (M 20 DIN 554) .	W 61841
45906	1.—	Senkbundmutter (M 20) links zu 45890 bis Schlepper Nr. 100332 (ersetzt durch 45907) .	D 249/41
45907	—.50	Senkbundmutter (M 20) links zu 45890 ab Schlepper Nr 00333 bis	D 249 f 57
45908	1.—	Senkbundmutter (M 20) rechts zu 45895 bis Schlepper Nr. 00332 (ersetzt durch 45909)	D 249/42
45909	—.50	Senkbundmutter (M 20) rechts zu 45895 ab Schlepper Nr 100333 .	D 249 f 58
45911	—.25	Sechskantschraube (5/8"×50 DIN 931) zur Befestigung von 45827	W 66041
45920	4.50	**Schutzblech** zu 45820 bis Schlepper Nr	D 2855 d 282
45921	4.50	**Kappe** zu 45820 ab Schlepper Nr	D 2855 d 513
45925	—.05	Sechskantschraube (5/8"×20 DIN 558) zur Befestigung von 45920, 45921 .	W 62199
45928	—.05 f. 10 Stück	Federring (10,5 DIN 27) zu 45925 .	W 57978

Historisch Archief Silvolde - Lanz

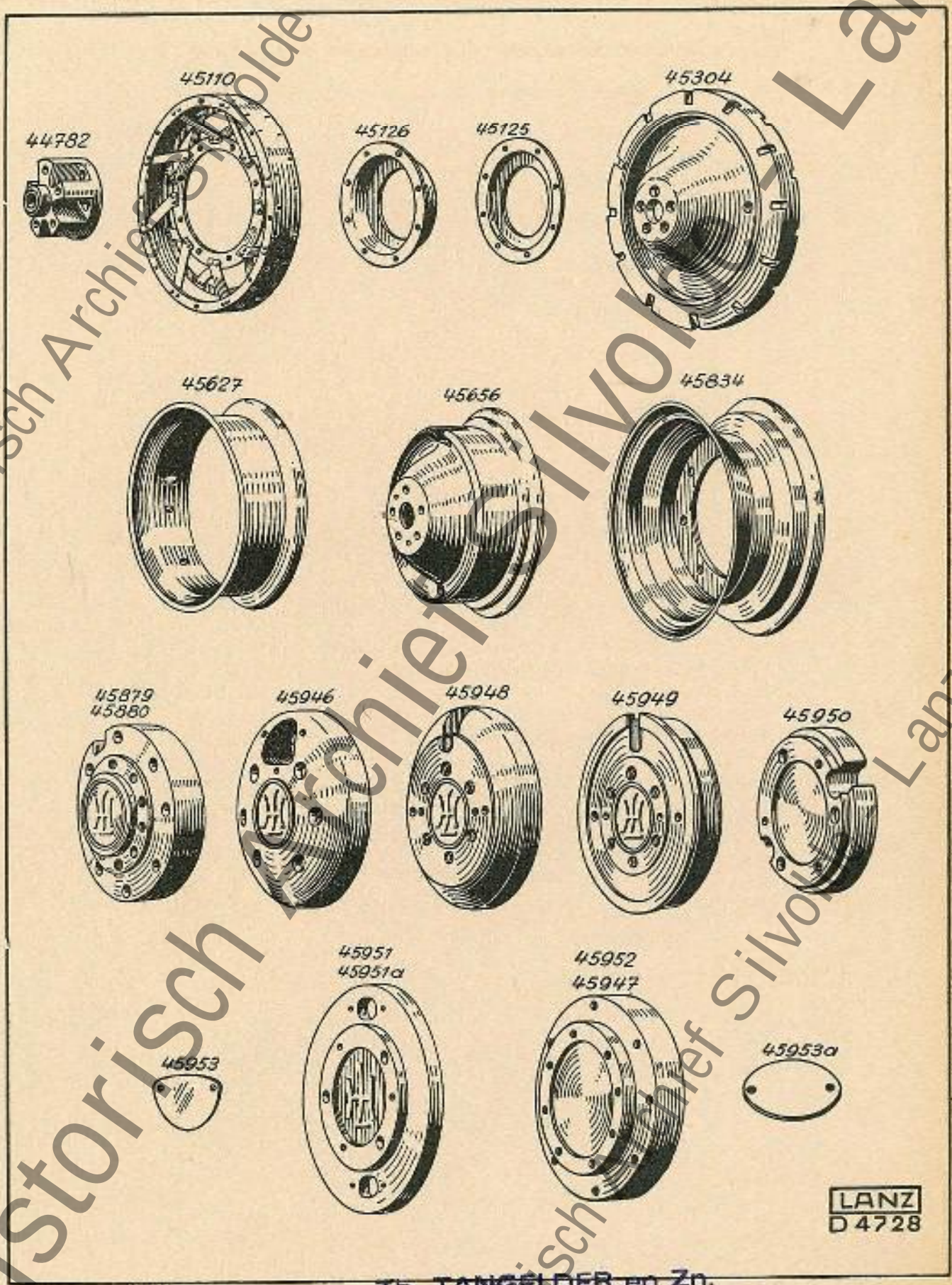

Th. TANGELDER en Zn.
Landbouwmechanisatiebedrijf
Loonbedrijf / BP Station
Berkenlaan 168 - Tel 08350-3083
SILVOLDE

Historisch Archief Silvolde - Lanz

Best.-Nr.	Preis	Bezeichnung	Stück-Nr.
	RM		
45940	Kompl. Preise nach besond. Preisblatt	**Zusatzgewicht-Anbau** für einfache Luftbereifung	D 684 s 19
45941		**Zusatzgewicht-Anbau** für doppelte Luftbereifung	D 684 s 17
45946	55.—	**Zusatzgewicht** (160 kg) für 45817	D 1759 c 7
45947	50.—	**Zusatzgewicht** (100 kg) für 45817	D 759 d 8
45948	45.—	**Zusatzgewicht** (120 kg) für 45940 .	D 684 c 18
45949	65.—	**Zusatzgewicht** (190 kg) für 45941 .	D 684 c 16
xx 45950	20.—	**Zusatzgewicht** für 45818 .	D 1759 d 9
xx 45951	25.—	**Zusatzgewicht** (65 kg) für 45818; bis Schlepper Nr	D 1759 c 10
xx 45951 a	35.—	**Zusatzgewicht** (90 kg) für 45818 ab Schlepper Nr	D 1759 c 13
xx 45952	40.—	**Zusatzgewicht** (95 kg) für 45818	D 1759 d 11
45953	—.70	**Deckel** für Ventilöffnung an 45945, 45946, 45950, 45951	D 438 f 240
45953 a	—.70	**Deckel** für Ventilöffnung an 45951 a	D 431 f 20
45954	—.05	Sechskantschraube (3/8"×20 DIN 558) zur Befestigung von 45953, 45953 a .	W 62199
45956	—.30	Sechskantschraube (3/8"×100 DIN 600) zur Befestigung von 45946 . .	W 63642
45957	—.35	Sechskantschraube (5/8"×115 DIN 931) zur Befestigung von 45947, 45950	W 66036
45958	—.30	Sechskantschraube (5/8"×95 DIN 932) zur Befestigung von 45948 .	W 66053
45959	—.50	Sechskantschraube (5/8"×190 DIN 932) zur Befestigung von 45949	W 66100
xx 45960	—.30	Sechskantschraube (3/8"×50 DIN 600) zur Befestigung von 45950 bis 45951 a .	W 63643
45965	—.01	Federring zu 45955, 45956, 45958, 45959 (17 DIN 127)	W 57983
45966	—.02	Federring zu 45960 (21 DIN 127) .	W 57985

Historisch Archief Sivolde - Lanz



Historisch Archief Silvolde - Lanz

Best.-Nr	Preis RM	Bezeichnung	Stück-Nr.
xx 46170	21.50	**Anhängevorrichtung kompl.** für Ackerschlepper ab Nr 100679 bestehend aus 46175 bis 46186, 46189, 46192 bis 46198	D 3340 s 94 Sonderliste 1638
xx 46171	22.50	**Anhängevorrichtung kompl.** für komb. Acker- und Verkehrsschlepper ab Nr 100679 bestehend aus. 46175 bis 46183, 46187 46190 bis 46198	D 3340 s 95 Sonderliste 1639
xx 46175	6.—	Anhänge eiste zu 46170, 46171	D 1718 d 168
xx 46180	4.80	Stütze rechts zu 46170, 46171	D 646 d 553
xx 46183	4.80	Stütze links zu 46170, 46171	D 646 d 554
xx 46186	2.—	Stütze rechts zu 46170	D 646 f 551
xx 46187	2.50	Stütze rechts zu 46171	D 646 f 631
xx 46189	2.—	Stütze links zu 46170	D 646 f 552
xx 46190	2.50	Stütze links zu 46171	D 646 f 632
xx 46192	—.60	Sechskantschraube (3/4"×80 lg.) zur Verbindung von 46175 mit den Stützen	D 40 f 4
xx 46193	1.—	Sechskantschraube (3/4"×95 lg.) zur Verbindung von 46175 mit den Stützen für 46290, 46291	D 42 f 112
xx 46195	—.10	Sechskantmutter (3/4" DIN 555) zu 46192	W 61913
xx 46197	—.05 f. 10 Stück	Splint (4×35 DIN 94) zu 46192	W 56848
xx 46198	—.01	Sche be (17,5 DIN 126) zu 46180, 46183	W 57936
x 46201	27.—	**Anhängevorrichtung kompl.** für Ackergeräte bis Schlepper Nr. 100678	D 3340 d 70
x 46202	21.—	**Anhängevorrichtung kompl.** bis Schlepper Nr 100678	D 3340 t 73
xx 46203	21.—	**Anhängevorrichtung kompl.** für Ackergeräte ab Schlepper Nr 100679	D 3340 c 32
46215	7.50	Lager	D 708 d 86
x 46220	12.50	Anhängegabel zu 46201	D 2802 d 23
46225	6.50	Zugstange zu 46202, 46203	D 2802 d 14
46230	4.50	Feder	D 650 d 162
46235	2.—	Mutter zu 46220 und 46225	D 226 f 3
46238	—.02	Sp int (8×60 DIN 94) zu 46220 und 46225	W 56902
L x 46241	—.25	Schm ernippe zu 46201, 46202, 46350	N 791 f 46
Lxx 46242	—.30	Schmiernippel zu 46203	N 791 n 12
Lxx 46243	—.03	Dichtung (zum Einstellen) für 46242	D 482 f 49
46244	—.20	Sechskantmutter (B 1 1/8" DIN 555) zu 46215	W 61916
46247	—.05	Federring (32 DIN 127) zu 46244	W 57990
46260	3.—	**Bolzen kompl.** zu 46201 und 46350 mit Kette und Splint	D 520 d 30 (D 520 d 29)
46265	—.70	Kette mit Splint zu 46260	D 579 f 15 (D 579 f 14)

Historisch Archief Sivolde - Lanz

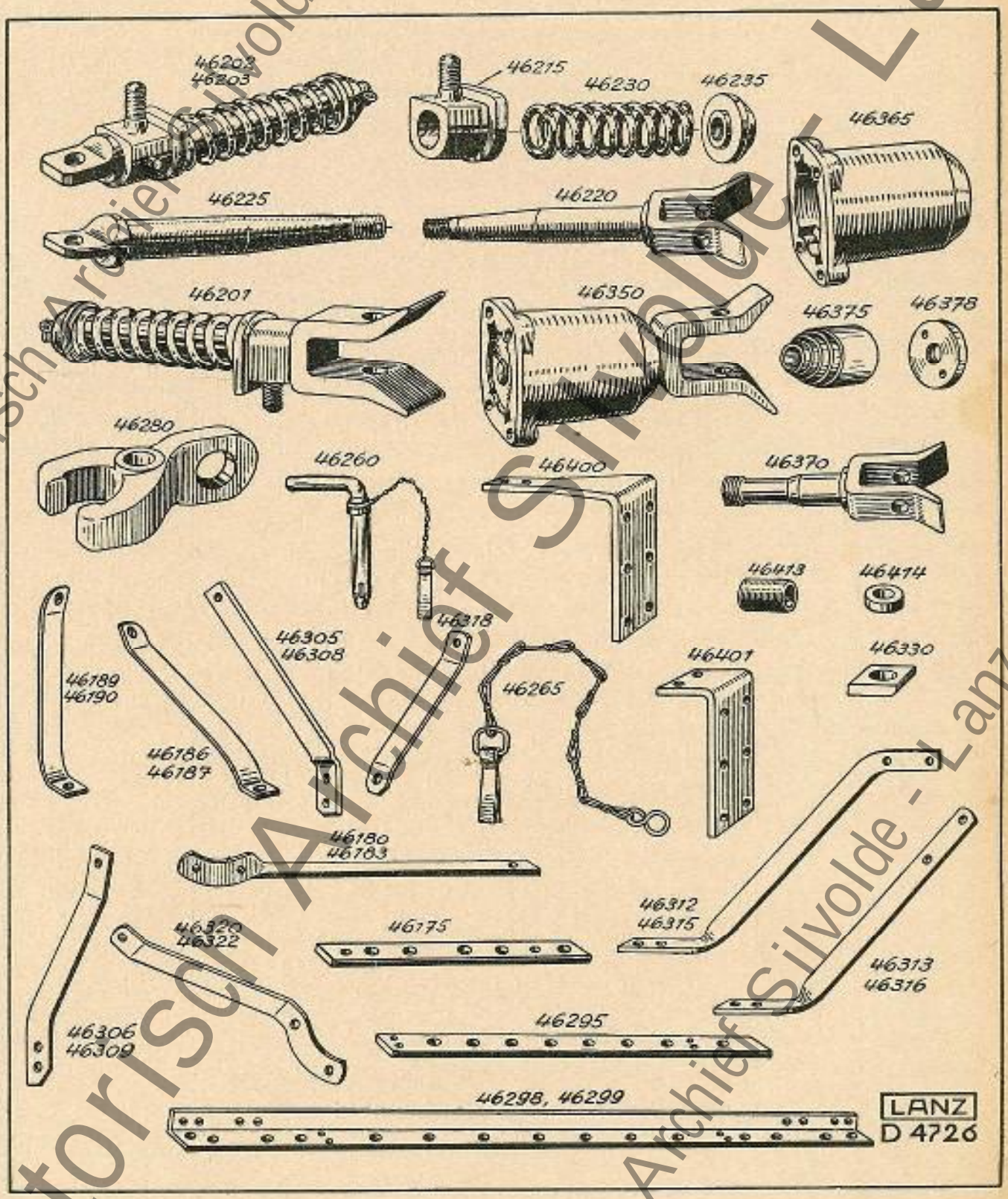

Historisch Archief Silvolde - Lanz

Best.-Nr.	Preis RM	Bezeichnung	Stück-Nr.
x 46280	5.40	**Anhängegabel** zu 46201	D 618 d 43
xx 46290	44.—	**Anhängevorrichtung verlängert kompl.** für Ackerschlepper bis Nr. 100829 bei Abstreifer-Anbau	D 3340 c 85
xx 46291	33.—	**Anhängevorrichtung verlängert kompl.** für Ackerschlepper ab Nr. 100830 bei Abstreifer-Anbau	D 3340 c 87
xx 46295	3.—	Anhängeleiste zu 46290	D 1718 f 489
xx 46298	13.30	Anhängewinkel zu 46290	D 1717 f 233
xx 46299	13.30	Anhängewinkel zu 46291	D 1717 f 236
xx 46305	2.40	Stütze links zu 46290	D 646 f 556
xx 46306	2.50	Stütze links zu 46291	D 646 f 641
xx 46308	2.20	Stütze rechts zu 46290	D 646 f 557
xx 46309	2.50	Stütze rechts zu 46291	D 646 f 642
xx 46312	4.50	Stütze links zu 46290	D 646 d 558
xx 46313	4.—	Stütze links zu 46291	D 646 d 643
xx 46315	4.50	Stütze rechts zu 46290	D 646 d 559
xx 46316	4.—	Stütze rechts zu 46291	D 646 d 644
xx 46318	1.70	Stütze zu 46290, 46291	D 646 f 633
xx 46320	2.80	Stütze links zu 46290	D 646 d 560
xx 46322	2.80	Stütze rechts zu 46290	D 646 d 561
xx 46325	—.15	Sechskantschraube mit Mutter zur Befestigung von 46295, 46298 (B 1/2"×85, DIN 4 8)	W 59794
xx 46326	—.15	Sechskantschraube mit Mutter zur Befestigung von 46299 (B 5/12"×60 DIN 418)	W 59789
xx 46328	—.01	Federring zu 46325, 46326 (17 DIN 127)	W 57983
xx 46330	—.60	Scheibe zu 46291 für gefederte Anhängevorrichtung	D 309 f 27
46350	27.—	**Anhängevorrichtung kompl.**	D 3340 ds 10
46365	8.—	Federgehäuse	D 2806 d 4
46370	11.50	Anhängegabel	D 2802 d 20
L 46375	4.50	Kegelstumpffeder	D 658 f 3
46378	2.—	Federteller	D 444 f 5
L 46381	—.06	Dichtung zu 46365	D 491 f 147
x 46400	11.—	**Stütze** zu 46350 bis Schlepper Nr 100678	D 646 f 397
xx 46401	7.50	**Stütze** zu 46350 ab Schlepper Nr. 100679	D 646 f 555
46410	—.15	Kopfschraube (5/8"×70 DIN 601) zur Befestigung von 46350 an 46400, 46401	D 40 f 17
46413	—.40	Distanzrohr zu 46410	D 361 f 90
xx 46414	—.15	Scheibe zu 46410	D 301 f 27
46416	—.15	Kronenmutter (5/8" DIN 534) zu 46410	W 61522
46419	—.05 f. 10 Stück	Splint zu 46416 (4×35 DIN 94)	W 56848
xx 46422	—.70	Kopfschraube zur Befestigung von 46401	D 42 f 157
xx 46424	—.20	Kronenmutter (3/4" DIN 534) zu 46422	W 61523
xx 46426	—.05 f. 10 Stück	Splint (4×40 DIN 94) zu 46424	W 56849

Historisch Archief Silvolde - Lanz

Best.-Nr.	Preis RM	Bezeichnung	Stück-Nr.
46501	12.—	**Führersitz kompl.** für Ackerschlepper	D 3350 d 5
46502	12.—	**Führersitz kompl.** für Verkehrsschlepper	D 3350 d 7
46515	2.50	Sitz	D 2780 d 5
46525	6.—	Lehne zu 46501	D 2781 d 4
46526	6.—	Lehne zu 46502	D 2781 d 5
46530	2.50	Platte	D 430 f 60
46533	—.02	Senkniet (9×28 DIN 661)	W 65206
46540	—.20	Senkschraube (1/2"×60 DIN 68) zur Befestigung von 46501 und 46502	W 55978
x 46543	—. 5	Kopfschraube (1/2"×65 DIN 418) zur Befestigung von 46503	W 59737
x 46544	—.10	Sechskantschraube (B 1/2"×55 DIN 418) zur Befestigung von 46771	W 59735
46545	—.08	Sechskantschraube (1/2"×35 DIN 601 zur Befestigung von 46772	W 63704
46546	—.05	Sechskantmutter (B 1/2" DIN 555) zu 46540 und 46543	W 61911
46549	—.01	Federring (13,5 DIN 127) zu 46540, 46543, 46835	W 57981
46552	—.15	Scheibe zu 46540 bis Schlepper Nr.	D 303 f 153
x 46560	—.35	Lasche zu 46501, 46502, 46503 und 46771 bis Schlepper Nr	D 620 f 37
46562	—.50	Lasche zu 46501, 46502 und 46503 ab Schlepper Nr	D 620 f 147
46580	19.45	**Sitzhalter-Anbau** mit Schraubenfeder ab Schlepper Nr 100604, bestehend aus: 46610, 46620, 46623, 46655, 46660—46670, 46585 und 46560	D 3350 s 14
46585	6.—	**Halter** ab Schlepper Nr 100604	D 1718 d 434
x 46590	—	**Sitzhalter** oben zu 46501, 46502 und 46503 bis Schlepper Nr. ..... (ersetzt durch 46591 und 46596)	D 661 d 122
x 46591	5.—	**Sitzhalter** oben bis Schlepper Nr 100603	D 661 d 138
x 46595		**Sitzhalter** unten zu 46501, 46502 und 46503 bis Schlepper Nr (ersetzt durch 46591 und 46596)	D 661 d 123
x 46596	3.—	**Sitzhalter** unten zu 46591 bis Schlepper Nr. 100603	D 661 d 139

Historisch Archief Silvolde - Lanz

Best.-Nr.	Preis RM	Bezeichnung	Stück-Nr.
x 46597	2.60	**Sitzhalter** drittes Blatt unten zu 46590 und 46595 bis Schlepper Nr 100603 .	D 661 f 105
x 46598	5.—	**Sitzhalter** oben zu 46771	D 661 d 136
x 46599	3.—	**Sitzhalter** unten zu 46771	D 661 d 137
46605	6.—	**Sitzhalter kompl.** ab Schlepper Nr 100604 bis 100829 bestehend aus: 46610, 46620, 46623 (Ersatz siehe 46605 a) .	D 1718 t 454
xx 46605 a	6.—	**Sitzhalter kompl.** ab Schlepper Nr 100830, bestehend aus: 46610 a, 46620, 46623	D 718 t 575
46610	5.60	**Sitzhalter** ab Schlepper Nr 100604 bis 100829 (Ersatz siehe 46610 a)	D 1718 d 394
xx 46610 a	5.60	**Sitzhalter** ab Schlepper Nr 00830	D 718 d 574
46620	—.40	Bolzen zu 46605, 46605 a	D 502 f 124
46623	—.05	Kegelstift (5×40 DIN 1) zu 46620 . .	W 55093
46625	4.50	**Lager** zu 46605	D 708 f 218
46627	—.25	Kopfschraube (⅜"×50 DIN 931) zur Befestigung von 46625 .	W 66041
46628	—.15	Scherungsblech zu 46627	D 344 75
x 46640	—.50	**Bügel** zu 46591, 46595 bis Schlepper Nr 100603	D 648 f 102
x 46645	—.10	Sechskantschraube (½"×25 DIN 418) mit Mutter zur Befestigung von 46640	W 59727
L 46655	4.50	**Feder** ab Schlepper Nr. 100604 (10 mm Drahtstärke)	D 650 d 201
46656	5.—	**Feder** ab Schlepper Nr. 100604 (11 mm Drahtstärke)	D 650 d 219
46657	5.—	**Feder** ab Schlepper Nr 100604 (11,5 mm Drahtstärke)	D 650 d 220
46660	1.20	Federteller zu 46655 .	D 670 f 50
46663	—.25	Sechskantschraube (⅝"×40 DIN 600) zur Befestigung von 46660 an 46580	W 63364
46665	—.20	Senkschraube (⅝"×40 DIN 68) zur Befestigung von 46660 an 46585	W 55986
46668	—.05	Sechskantmutter (B ⅝" DIN 555)	W 6 912
46670	—.01	Federring (17 DIN 127)	W 57983
x 46680	—.80	Sechskantschraube zur Befestigung des Sitzhalters bis Schlepper Nr.	D 42 f 147
x 46681	—.80	Sechskantschraube zur Befestigung des Sitzhalters und der erhöhten Anhängevorrichtung bis Schlepper Nr .	D 42 f 137
x 46686	—.03 RM/Meter	Sicherungsdraht (2 ⌀, 270 lg.) zu 46680 und 46681 . . .	W 28503

Historisch Archief Silvolde - Lanz

Best.-Nr	Preis RM	Bezeichnung	Stück-Nr
46695	20.—	**Sitzkissen**	D 2782 d 1
46700	10.—	**Polster** für Lehne	D 2782 f 2
46705	—.05	Flachrundschraube (⅜"×25 DIN 603) zu 46700	W 64017
46708	—.03	Sechskantmutter (⅜" DIN 555) zu 46705	W 61909
46710	—.05 f. 10 Stück	Federring (10,5 DIN 127) zu 46708	W 57978
x 46766	Kompl. Preise nach besond. Preisblatt	**Polstersitz-Anbau kompl.** bis Schlepper Nr ..... (ersetzt durch 46767)	D 3000 s 300
46767		**Polstersitz-Anbau kompl.** ab Schlepper Nr.	D 3000 s 415
x 46771	65.—	**Polstersitz kompl.** bis Schlepper Nr ..... (ersetzt durch 46772)	D 2780 d 7
46772	00.—	**Polstersitz kompl.** ab Schlepper Nr.	D 2780 c 35
46776	55.—	**Sitzplatte** mit Polster zu 46772	D 2780 t 43 Sonderliste 1640
46780	10.—	Sitzp atte	D 712 f 720
46783	1.—	Unterlage zu 46786	D 1880 f 82
46786	45.—	S tzpo ster zu 46776	D 2780/36
46790	—.10	Flachrundschraube (C ⅝"×35 DIN 559) mit Vierkantmutter zur Sitzplatte und Lehne	W 62473
46792	—.05 f. 10 Stück	Unterlagscheibe (11 DIN 126) zu 46790	W 57931
46800	36.—	**Lehne** mit Polster zu 46772	D 2781 t 34 Sonderliste 1641
46805	4.—	Lehne zu 46800	D 2781 f 17
46808	5.—	Unter age zu 46805	D 1880 f 83
46810	32.—	Lehnenpolster zu 46805	D 2781/19
46815	1.20	**Stütze** zur Lehne	D 646 f 606
46818	—.05	Sechskantschraube (½"×30 DIN 601) zur Befestigung von 46815 an Sitz und Lehne	W 63703
46820	—.01	Federring zu 46818 (13,5 DIN 127)	W 57981
xx 46830	8.50	**Stütze** (Auftritt für Polstersitz)	D 646 f 6 7
x 46900	Kompl. Preise nach besond. Preis-blatt	**Polstersitzbank - Anbau** für Verkehrsschlepper 23 km bis Nr ..... (ersetzt durch 46902)	D 3350 c 11
x 46902		**Polstersitzbank - Anbau** mit doppelter Federung für Verkehrsschlepper 23 km ab Nr. ..... bis 100678	D 3350 c 8
xx 46903		**Polstersitzbank - Anbau** für Verkehrsschlepper 23 km ab Nr. 100679	D 3350 cs 21

Historisch Archief Silvolde - Lanz

Best.-Nr.	Preis RM	Bezeichnung	Stück-Nr.
x 46910	110.—	**Sitzbank** mit einfacher Federung kompl. zu 46900 (ersetzt durch 46912)	D 2780 d 13
x 46912	120.—	**Sitzbank** mit doppelter Federung kompl. zu 46902	D 2780 d 28
xx 46913	120.—	**Sitzbank** mit doppelter Federung kompl. zu 46903	D 2780 d 34
46920	70.—	**Lehne kompl.**	D 2781 d 10
46925	—.80	Fächeisen zu 46910, 46920	D 1718 f 377
xx 46926	—.60	Lasche zu 46913	D 1718 f 448
xx 46927	2.60	Sitzhalter kompl. zu 46913	D 1718 450
xx 46928	—.90	Gelenkband zu 46927	D 637 f 43
xx 46929	—.05	Zylinderstift (6×32 DIN 7) zu 46928	W 55304
46930	—.05	Kopfschraube (1/2"×30 DIN 601) zu 46925	W 63702
xx 46931	—.20	Zylinderkopfschraube (1/2"×50 DIN 65) zu 46926, 46927	W 55793
xx 46932	—.08	Sechskantschraube (1/2"×50 DIN 601 zu 46926, 46927	W 63620
46933	—.05 f. 10 Stück	Scheibe (14 DIN 126) zu 46930	W 57934
46936	—.01	Federring (13,5 DIN 127) zu 46930, 46960, 46993, 47110	W 57981
x 46938	5.50	Winkel links bis Schlepper Nr 100678	D 1717 f 169
xx 46939	5.50	Winkel links ab Schlepper Nr. 100679	D 1717 f 186
xx 46940	1.20	Winkel links zu 46939	D 1717 f 209
x 46942	5.50	Winkel rechts bis Schlepper Nr 100678	D 1717 f 170
xx 46943	5.50	Winkel rechts ab Schlepper Nr 100679	D 1717 f 185
xx 46944	1.20	Winkel rechts zu 46943	D 1717 f 210
xx 46946	5.—	Winkel vorn	D 1717 f 191
xx 46948	3.20	Winkel hinten	D 1717 f 189
x 46950	5.—	Armstütze links bis Schlepper Nr 00678	D 1712 f 466
xx 46951	5.50	Armstütze links ab Schlepper Nr 100679 bis 100829	D 1712 f 708
xx 46951 a	5.20	Armstütze links ab Schlepper Nr 100830	D 1712 f 854
x 46955	5.—	Armstütze rechts bis Schlepper Nr 100678	D 1712 f 467
xx 46956	5.50	Armstütze rechts ab Schlepper Nr 100679 bis 100829	D 1712 f 709
xx 46956 a	5.20	Armstütze rechts ab Schlepper Nr 100830	D 1712 f 855
46960	—.12	Senkschraube (1/2"×30 DIN 68) zum Winkel für Sitz	W 55971

Historisch Archief Silvolde - Lanz

Th. TANGELDER en Zn.
Landbouwmechanisatiebedrijf
Loonbedrijf / BP Station
Berkenlaan 158 - Tel 08350-3083
SILVOLDE

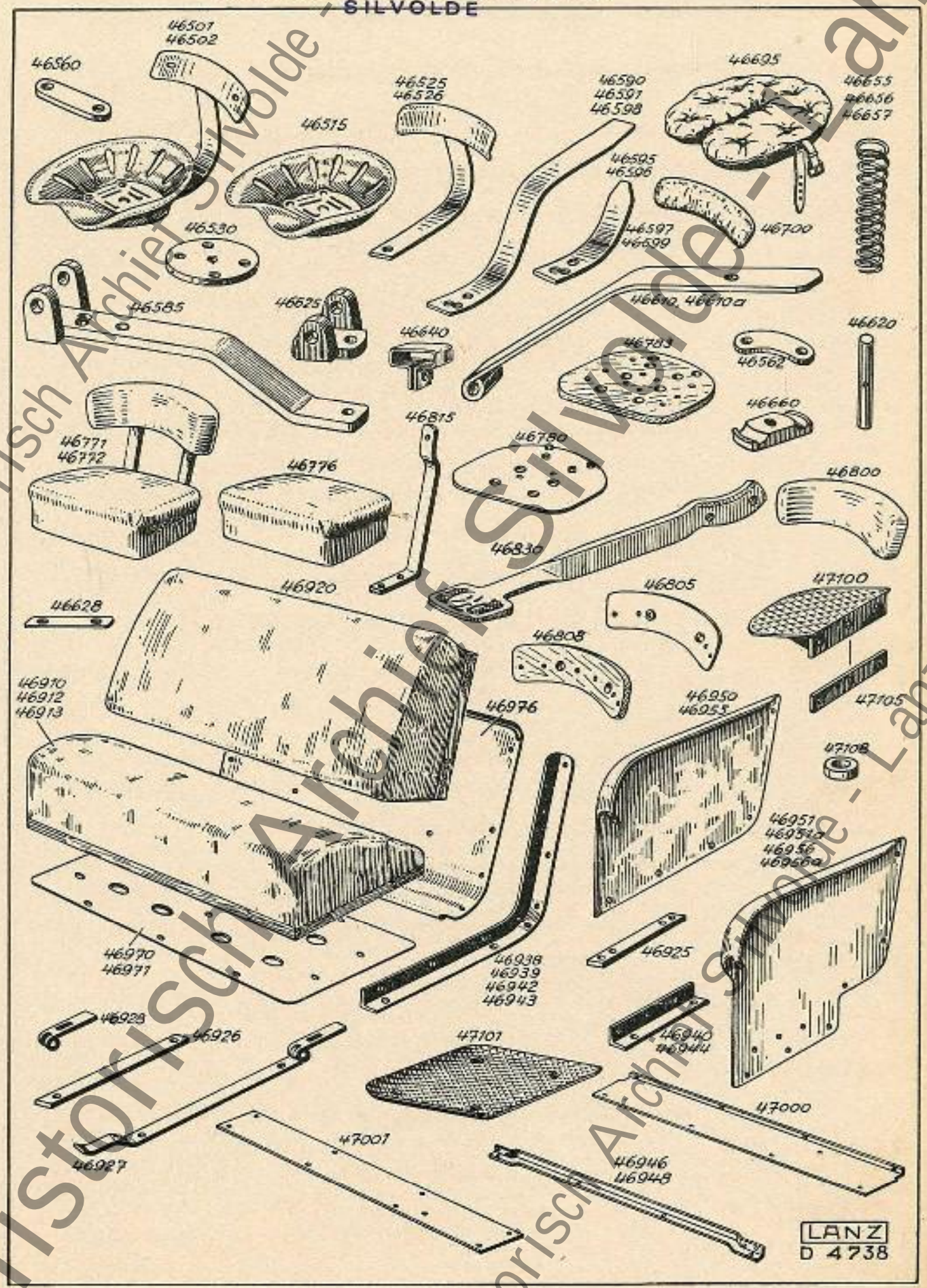

Best.-Nr	Preis RM	Bezeichnung	Stück-Nr
xx 46961	—.12	Senkschraube (½"×35 DIN 68) zum Winkel für Lehne	W 55972
x 46963	—.05	Sechskantmutter (B ½" DIN 555)	W 61911
46964	—.01	Federring zu 46963 (13,5 DIN 127)	W 57981
x 46970	2.50	**Blech** unter Sitzbank zu 46900	D 1712 f 502
x 46971	2.70	**Blech** unter Sitzbank zu 46902	D 1712 f 680
46976	4.60	**Blech** unter Lehne	D 1712 f 503
46981	—.01	Rundkopfholzschraube (6×20 DIN 96) zur Befestigung der Bleche an Sitz und Lehne	W 57121
x 46982	—.05	Rundkopfschraube (M 6×20 DIN 86) zur Befestigung des Lehnenbleches an Winkeln	W 56477
xx 46983	—.05	Rundkopfschraube (M 6×10 DIN 86) zu 46951, 46956, 46976, 47000, 47001	W 56471
x 46985	—.03	Mutter (M 6 DIN 555) zu 46982	W 61902
46988	—.05	Federring (6,6 DIN 127) zu 46982, 46983	W 57975
46990	—.05	Sechskantschraube (⅜"×15 DIN 601) zur Befestigung der Armstütze 46950, 46951 46955, 46956 an Winkel und Kotflügel	W 63667
xx 46990a	—.08	Sechskantschraube mit Mutter (B ⅜"×15 DIN 418) zur Befestigung der Armstütze 46951a, 45956a an Winkel und Kotflügel	W 69410
46991	—.03	Mutter (B ⅜" DIN 555) zu 46990	W 6 909
46992	—.05 f. 10 Stück	Federring (10,5 DIN 127) zu 46990, 46990a	W 57978
46993	—.08	Sechskantschraube (⅜"×50 DIN 601 zur Befestigung des Sitzes und der Lehne	W 63707
xx 47000	1.40	Blech für Werkzeugkasten	D 1712 f 704
xx 47001	1.40	Blech für Werkzeugkasten	D 1712 f 705
47100	6.—	**Auftritt** zur Polstersitzbank	D 1712 d 490
47101	3.—	**Auftritt** zur Polstersitzbank	D 1712 f 739
47108	—.15	Scheibe zu 47101	D 301 f 66
47110	—.10	Senkschraube mit Mutter (⅜"×25 DIN 68) zur Befestigung von 47100	W 55970
47111	.12	Senkschraube zur Befestigung von 47101 (½"×35 DIN 68)	W 55972
47115	—.05	Mutter (B ⅜" DIN 555) zu 47110, 47111	W 6 911
47118	—.01	Federring (13,5 DIN 127) zu 47115	W 57981

Historisch Archief Sivolde - Lanz

Best.-Nr	Preis RM	Bezeichnung	Stück-Nr
x 47201	20.—	**Werkzeugkasten kompl.** bis Schlepper Nr. 100064	D 2835 d 102
x 47202	20.—	**Werkzeugkasten kompl.** ab Schlepper Nr 100065 bis 100678	D 2835 d 109
xx 47203	15.—	**Werkzeugkasten kompl.** ab Schlepper Nr 100679	D 2835 d 128
x 47210	5.50	Deckel zu 47201	D 2839 f 22
x 47211	5.50	Deckel zu 47202	D 2839 d 27
xx 47212	2.50	Deckel zu 47203	D 2839 31
x 47215	—.25	Scharnier zu 47210, 47410	C 637 e 57
x 47216	—.10	Scharnier zu 47211	D 637 f 39
xx 47217	—.40	Gelenkband zu 47212	D 637 f 45
x 47218	—.06	Gelenkband zu 47202	D 637 e 61
x 47225	—.50	Gelenkband zu 47210, 47211	D 637 f 34
xx 47226	—.80	Gelenkband zu 47203 (an Plattform)	D 637 f 44
xx 47229	—.05 f. 10 Stück	Senkniet (6×13 DIN 661 zur Befestigung von 47226	W 65225
x 47230	—.15	Halter zu 47210, 47211	D 2883 f 6
x 47231	—.80	Halter zu 47210, 47211	D 2883 f 14
x 47232	—.25	Halter zu 47210	D 2883 f 18
x 47233	—.30	Halter zu 47210	D 2883 f 17
x 47234	—.25	Halter zu 47210	D 2883 f 16
x 47235	90	Halter zu 47211, 47265	D 2883 f 13
x 47236	1.—	Halter zu 47202	D 2883 f 21
x 47237	—.90	Halter zu 47211	D 2883 f 22
x 47238	—.15	Halter zu 47265	D 2883 f 4
x 47239	—.30	Halter zu 47265	D 2883 f 12
x 47240	—.60	Halter zu 47265	D 2883 f 15
x 47241	—.20	Halter zu 47265	D 2883 f 19
x 47242	—.10	Flügelschraube (M 6×20 DIN 316) zur Befestigung von 47241	W 58701
xx 47244	—.25	Feder zu 47212	D 661 f 109
x 47245	—.05 f. 10 Stück	Halbrundniet (4×6 DIN 660) zur Befestigung von 47230 bis 47240	W 64892
xx 47246	—.05 f. 10 Stück	Niet (4×13 DIN 660) zu 47244	W 64896
x 47250	—.05	Bolzen zu 47210	D 504 f 69

Historisch Archief Silvolde - Lanz

Best.-Nr.	Preis RM	Bezeichnung	Stück-Nr.
x 47255	—.20	Riegel zu 47210 .	D 2883 f 20
xx 47256	—.15	Vorreiber zu 47212 .	D 624 f 7
xx 47260	—.01	Niet (7×25 DIN 660) zu 47256 .	W 64965
x 47265	5.—	**Einlage** zu 47201 . .	D 2838 f 6
xx 47266	3.—	**Einlage** zu 47203 .	D 2838 d 11
x 47275	—.20	Büchse .	D 350 f 159
x 47278	—.10	Sechskantschraube (1/2"×45 DIN 418) mit Mutter bis Schlepper Nr 100064 zur Befestigung des Werkzeugkastens .	W 59733
xx 47279	—.05	Fachrundschraube (3/8"×25 DIN 603) zu 47203 zur Befestigung des Werkzeugkastens	W 64017
xx 47280	—.08	Kopfschraube mit Mutter (B 3/8"×20 DIN 418) zu 47203 zur Befestigung des Werkzeugkastens	W 59668
x 47281	—.10	Stiftschraube (1/2"×20 DIN 938) ab Schlepper Nr 100065 zur Befestigung des Werkzeugkastens	W 66367
x 47284	—.05	Sechskantmutter (B 1/2" DIN 555) zu 47281 zur Befestigung des Werkzeugkastens	W 6191
xx 47285	—.03	Mutter (B 3/8" DIN 555) zu 47279 zur Befestigung des Werkzeugkastens	W 61909
x 47287	—.01	Federring (13,5 DIN 127) zu 47278, 47281 zur Befestigung des Werkzeugkastens	W 57981
xx 47288	—.05 f. 10 Stück	Federring (10,5 DIN 127) zu 47279, 47280 zur Befestigung des Werkzeugkastens	W 57978
x 47400	10.—	**Schutzkasten kompl. zur Anheizlampe** bis Schlepper Nr 100064 .	D 2835 d 105
x 47410	2.20	Deckel zu 47400	D 2839 f 24
x 47415	—.25	Riegel zu 47201, 47202, 47400	D 624 f 7
x 47418	—.01	Halbrundniet (7×25 DIN 660) zur Befestigung von 47415 . .	W 64965
x 47421	—.10	Stiftschraube (3/8"×20 DIN 938) zur Befestigung von 47400 . .	W 66350
x 47424	—.03	Sechskantmutter (B 3/8" DIN 555) zu 47421	W 61909
x 47427	—.05 f. 10 Stück	Federring (10,5 DIN 127) zu 47424 .	W 57978

Historisch Archief Sivolde - Lanz

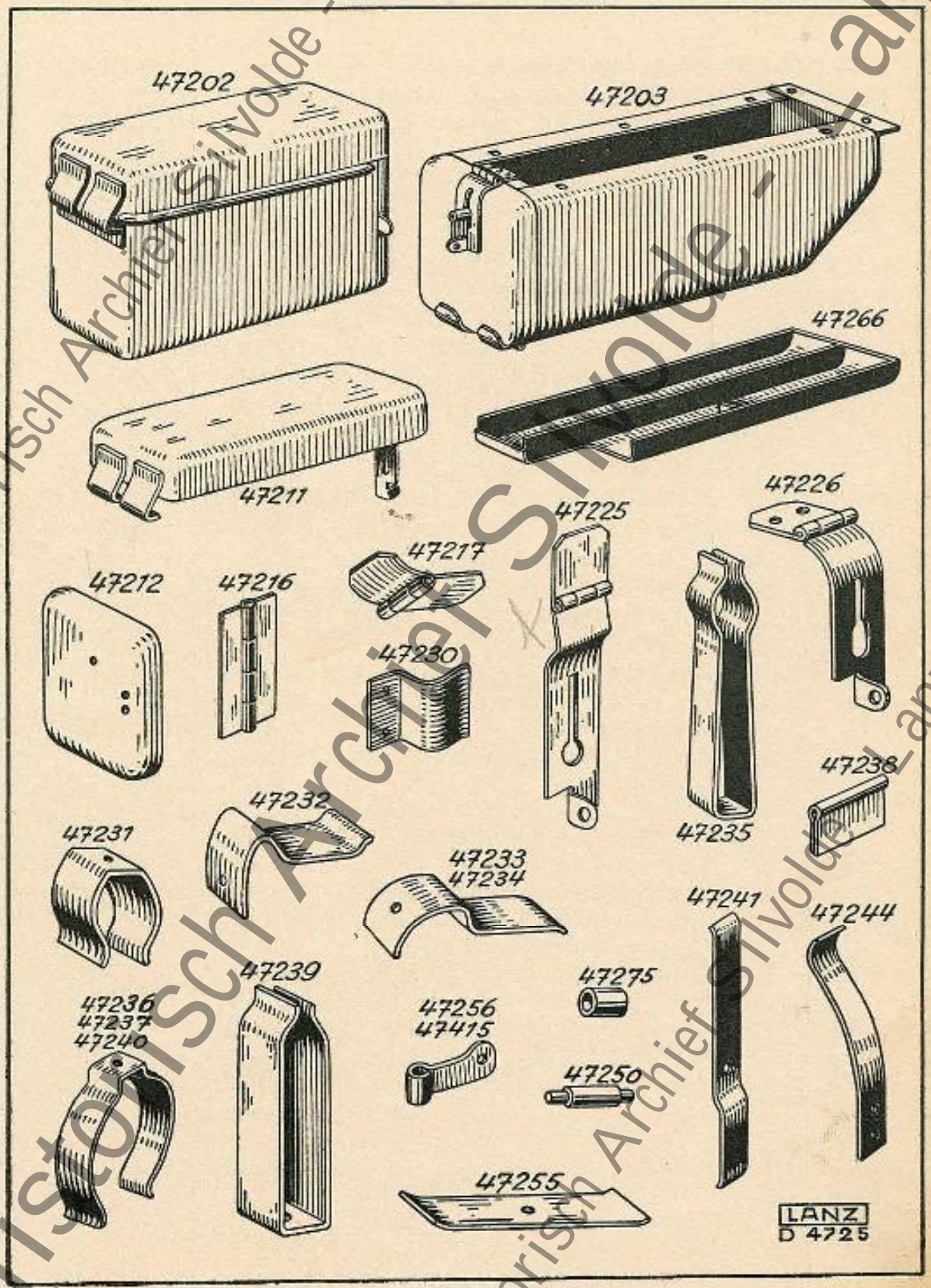

Historisch Archief Sivolde - Lanz

Best.-Nr.	Preis RM	Bezeichnung	Stück-Nr.
47501	37.80	**Werkzeugausrüstung kompl.** normal .	D 2950 t 327
47505	58.—	**Werkzeugausrüstung** für einfache Luftbereifung bestehend aus 47702 bis 47715	D 2950 t 379
L 47510	2.10	Einmaulschlüssel (Schlüsselweite 27) für Hinterräder .	W 1251 f 14
L x 47511	—.50	Einmaulschlüssel (Schlüsselweite 19) für Benzinhahn der Anlaßzündung	W 1251 n 12
L 47512	—.35	Einmaulschlüsse (Schlüsselweite 11) für Zentralschmierung .	W 1251 n 9
Lxx 47513	—.70	Einmaulschlüssel (Schlüsselweite 14) für Schraubenfederkupplung	W 1251 f 15
L 47525	2.—	Zweimaulschlüsse (Schlüsselweite 41/46)	W 1252 n 16
L 47526	1.65	Zwe mau schlüsse (Schlüsselweite 32/36)	W 1252 n 14
L 47527	1.—	Zwe maulschlüsse (Schlüsselweite 27/32) für Kupplung	W 1251 f 64
L 47528	90	Zweimau schlüssel (Schlüsselweite 22/27)	W 1252 n 1
L 47529	—.60	Zweimaulschlüssel (Schlüsselweite 14/17)	W 1252 n 6
L 47545	2.70	Stecksch üssel (Schlüsselweite 46/50)	W 1254 f 38
L 47546	1.60	Stecksch üssel (Schlüsselweite 32/36)	W 1254 f 32
L 47547	1 70	Steckschlüssel (Schlüsselweite 27) für Auspuff nach unten	W 1254 f 105
L 47548	1.—	Steckschlüssel (Schlüsselweite 22/27)	W 254 28
L 47549	—.60	Stecksch üssel (Schlüsselweite 24) für Zündkerze .	W 1254 f 26
L 47550	—.50	Steckschlüsse (Schlüsselweite 17/22) für Auspuffkrümmer	W 1254 f 25
L x 47551	1.50	Steckschlüssel (Schlüsselweite 19) für Vorderräder mit Luftbereifung, bis Schlepper Nr 100332 .	W 1254 f 56
L 47552	—.70	Stecksch üssel (Schlüsselweite 17)	W 1254 f 22
L 47553	—.75	Steckschlüssel (Schlüsselweite 27) für Pleuelstangenmutter	W 1254 f 103
L x 47554	1.40	Stecksch üssel für Nutmutter zur Zapfwelle (Längswelle) bis Schlepper Nr 100678	W 1259 102
L 47555	1.80	Steckschlüsse für Nutmutter zur 4. Getriebewelle .	W 1259 f 103
L 47570	1 70	Hakenschlüsse für Achsschenkel	W 1255 n 40
L 47571	1.30	Hakensch üssel für I. und II. Getriebewelle, Zapfwelle und Stößelverschraubung .	W 1255 n 37
L 47572	1.60	Hakenschlüssel für III. Getriebewelle, Ventilator und Getriebebremsband .	W 255 f 27
L 47573	1.50	Hakensch üssel für Ventilator	W 1255 f 15
L 47574	1.50	Hakenschlüssel für Zwischenrad und Hinterradbremse . . .	W 1255 f 14

Historisch Archief Sivolde - Lanz

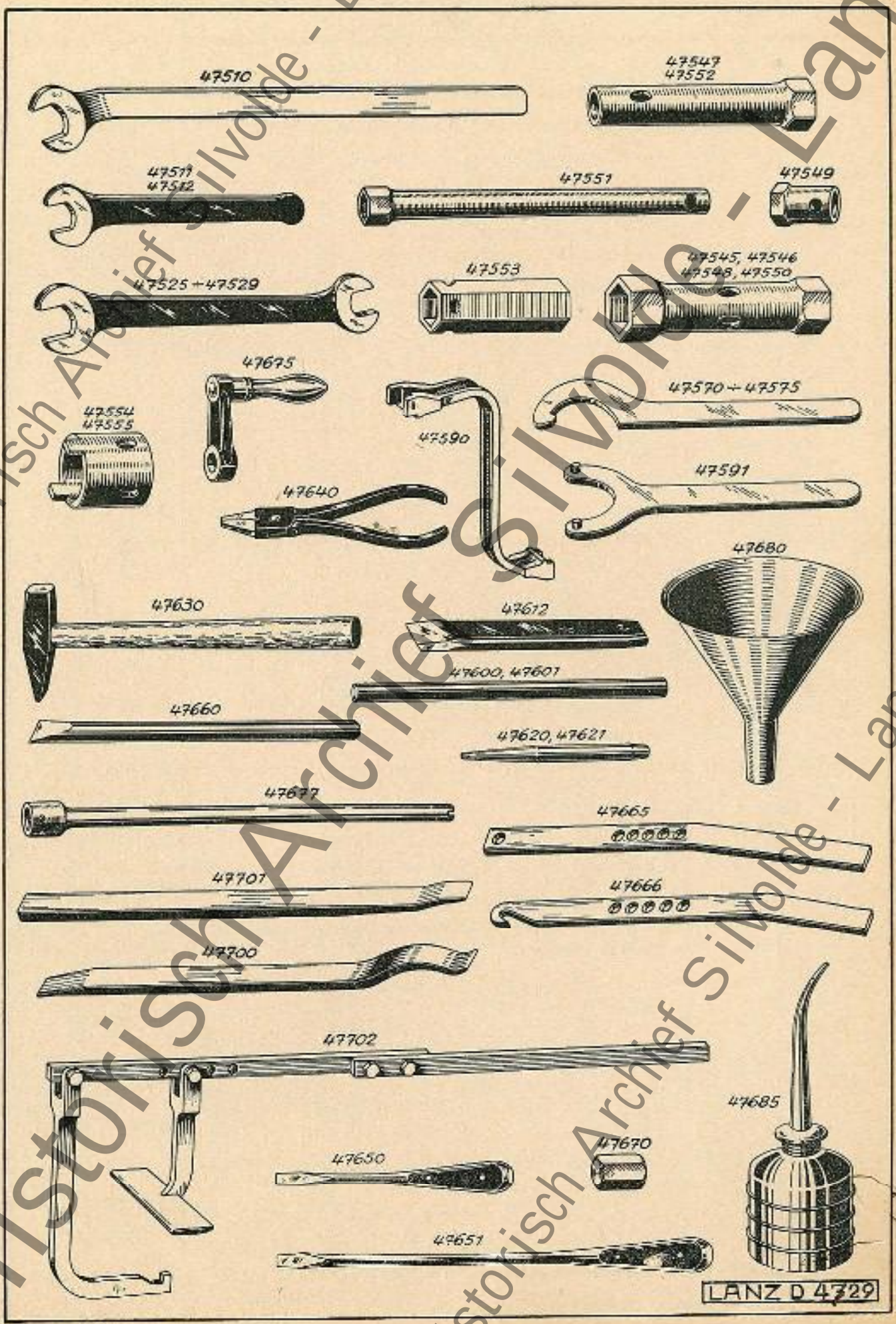

Historisch Archief Silvolde - Lanz

Best.-Nr	Preis RM	Bezeichnung	Stück-Nr.
L 47575	1.10	Hakenschlüssel für Hinterradbremse	W 1255 f 29
L 47590	1.20	Spezialschlüssel für Zentralschmierung	W 1259 f 192
L 47591	1.50	Spezialschlüssel für Ventilatorriemenrolle	W 1259 f 195
L 47600	—.20	Knebel	W 1264 f 2
L 47601	—.40	Knebel	W 264 f 4
L 47612	—.70	Rippenstemmer	W 942 f 4
L 47620	—.35	Durchschlag 3 ∅	W 931 n 3
L 47621	—.30	Durchschlag 2 ∅	W 931 n 2
L 47630	1.50	Hammer	W 803 n 6
L 47640	1.10	Flachzange	W 854 n 5
L 47650	—.50	Schraubenzieher	W 1270 n 5
L 47651	1.20	Schraubenzieher	W 1270 n 9
L 47660	—.60	Kratzer für Zündkopf	W 920 n 10
L 47663	1 70	Haken zum Ausziehen der Blitzgreifer	D 581 f 7
x 47665	70	Flacheisen (Halter zum Kupplungshebel) bis Schlepper Nr 100678	D 1718 f 331
xx 47666	—.70	Flacheisen (Halter zum Kupplungshebel) ab Schlepper Nr. 100679	D 1718 f 511
47670	—.40	Einsatzstück für Verschlußschraube am Zylinderkopf bis Schlepper Nr 100254	D 501 f 106
L 47675	2.—	Handkurbel für Zentralschmierapparat	D 2901 f 73
L 47677	2.20	Verlängerung zu 47675	D 1605 f 63
L 47680	2.10	Trichter mit Sieb für Brennstoff	D 1690 f 2
L 47685	—.55	Oe spritzkanne	N 799 f 11
L 47690	—.30	Putzlappen	W 93356
L 47700	3.—	Montierhebel für Ackerschlepper mit Luftreifen 11,25—24	W 946 f 2
L 47701	3.—	Montierhebel für Ackerschlepper mit Luftreifen 11,25—24	W 946 f 3
L 47702	13.50	Montierhebe für Ackerschlepper mit Luftreifen 11,25—24	W 946 d 4
L 47703	1.60	Montierhebel für Verkehrsschlepper mit Luftreifen	D 2899/28
L 47710	7.50	Fuß uftpumpe mit Manometer, Schlauch und Nippel	D 2899/29
L 47711	2.—	Schlauch mit Nippel zur Luftpumpe	D 2899/53
L 47712	6.50	Luftdruckprüfer	D 2899/30
L 47713	2.10	Ver ängerungsstück zu 47712	D 2899/31
47715	40.—	Wagenheber mit Schlüssel und Griff	D 2899 f 52

Historisch Archief Silvolde - Lanz

Th. TANGELDER en Zn.
Landbouwmechanisatiebedrijf
Loonbedrijf / BP Station
Berkenlaan 168 - Tel 08350-3083
SILVOLDE

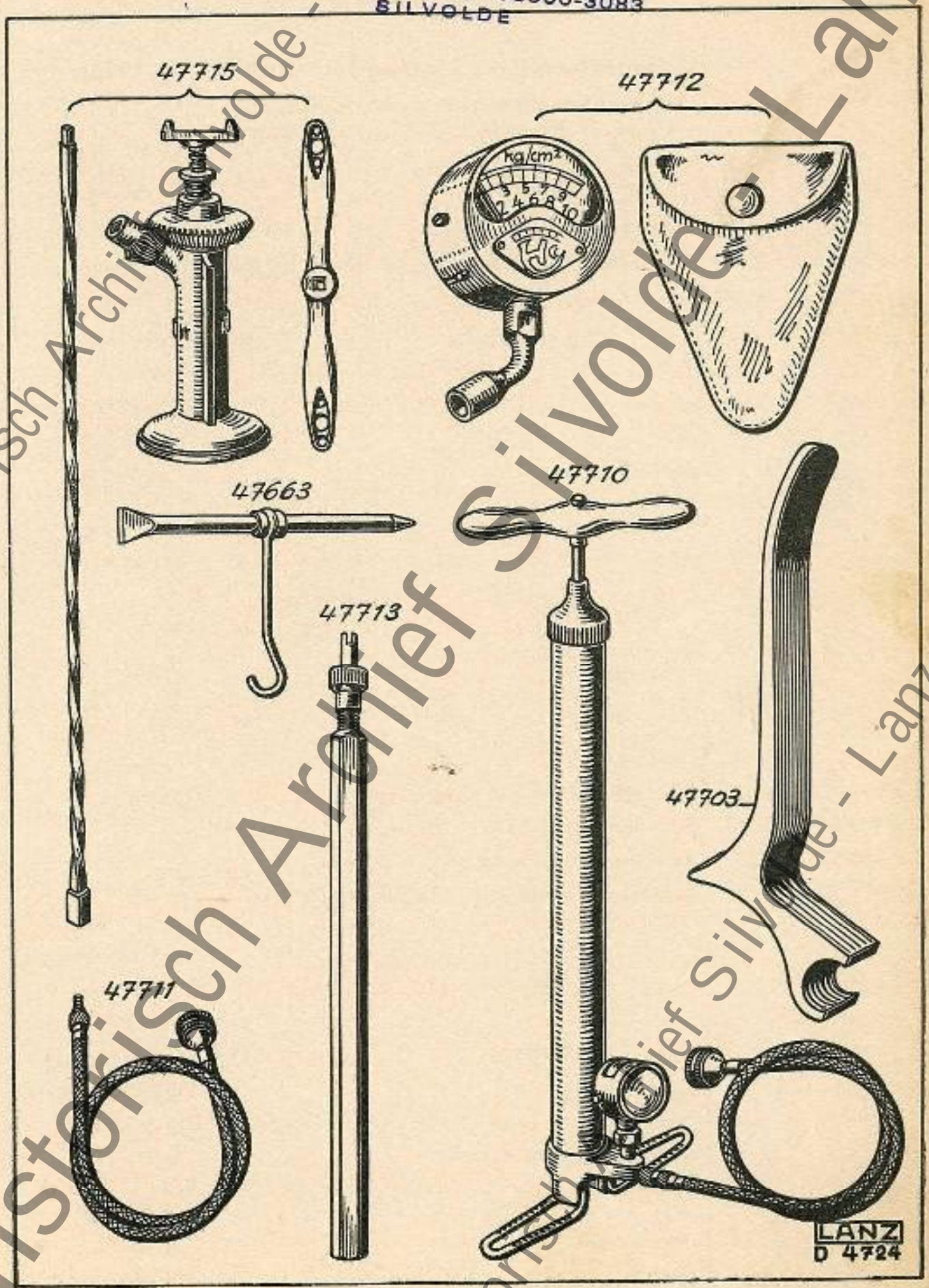

Historisch Archief Silvolde - Lanz

Best.-Nr.	Preis	Bezeichnung	Stück-Nr
L x 47801	12.—	**Oelpresse kompl.** bis Schlepper Nr 100678	D 799 f 6
x 47802	9.30	**Oelpresse kompl.** ohne Schlauch, bestehend aus 47805, 47810, 47840, 47857 bis Schlepper Nr 100678	D 799/101
x 47806	1 70	Rohr (Gehäuse)	D 799/102
x 47810	2.70	**Spindel kompl.** mit 47832	D 799/103
x 47815	2.—	**Spindel kompl.** bestehend aus. 47820 bis 47829	D 799/104
x 47820	1.30	Spindel mit Griff	D 799/105
x 47823	—.10	Kolbensche be groß	D 799/106
x 47824	—.05	Kolbenscheibe klein	D 799/127
L x 47826	—.30	Ledermanschette zum Kolben	D 799/107
x 47829	—.05	Mutter zum Kolben	D 799/108
x 47832	—.70	Spindelkapsel	D 799/109
x 47840	1 10	**Bodenkapsel kompl.** mit 47848 bis 47854 bis Schlepper Nr	D 799/110
x 47845	—.50	Bodenkapse bis Schlepper Nr	D 799/111
x 47848	10	Ledermanschette zur Bodenkapsel bis Schlepper Nr	D 799/112
x 47851	—.20	Bodenverschraubung zu 47845 bis Schlepper Nr	D 799/113
x 47854	—. 0	Mutter zu 47851 bis Schlepper Nr.	D 799/114
L x 47857	10	Versch ußschraube mit Lederdichtung ab Schlepper Nr	D 799/115
L x 47864	4.40	**Schlauch kompl.** mit Kupplung	D 799/128
L x 47865	2.70	**Schlauch kompl.** ohne Kupplung mit 47875, 47895	D 799/116
x 47870	1.20	Schlauch 45 cm lang	D 799/1 7
L x 47875	—.85	**Drehnippel kompl.** mit 47883 bis 47892	D 799/118
L x 47880	—.30	Drehn ppel	D 799/119
x 47883	10	Ledermanschette zu 47880	D 799/120
x 47886	—.05	Feder zu 47880	D 799/121
x 47889	—.20	Lötnippel	D 799/122
x 47892	—.20	Ueberwurfmutter	D 799/123
x 47895	—.20	Spitznippel	D 799/124
x 47898	—.02	Fiberring zwischen Schlauch und Oelpresse	D 799/125
L x 47905	1 70	**Schiebekupplung kompl.**	D 799/126
Lxx 47920	9.—	**Fettpresse kompl.** ab Schlepper Nr 100679 bis Nr ..... (Ersatz siehe 47970)	N 799 f 61
xx 47922	1.80	Gehäuse	N 799/63
xx 47924	—.60	Gehäusedeckel geschlossen	N 799/65

Historisch Archief Silvolde - Lanz

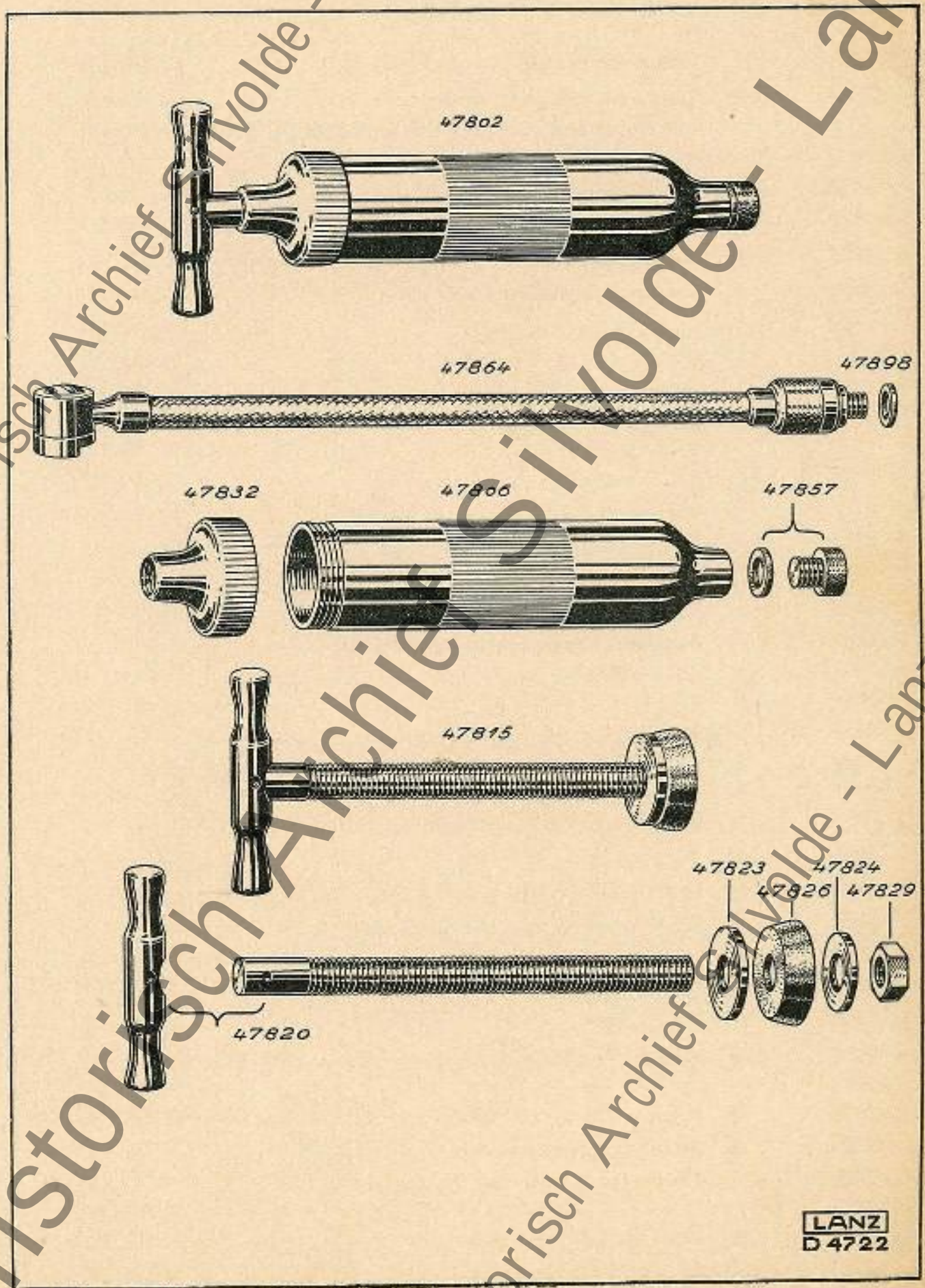

Historisch Archief Sivolde - Lanz

Gruppe 28		Schmierpresse	Tab. D 31
Best.-Nr	Preis RM	Bezeichnung	Stück-Nr.
Lxx 47926	—.20	Lederscheibe	N 799/105
xx 47928	—.60	Gehäusedeckel offen	N 799/67
xx 47930	5.50	**Kolben kompl.** bestehend aus 47932 bis 47944	N 799/114
xx 47932	2.70	Kolbenrohr	N 799/73
xx 47934	—.10	Kolbenteil	N 799/69
Lxx 47936	—.50	Lederkolben	N 799/71
xx 47938	—.10	Scheibe	N 799/87
xx 47940	—.20	Gewochte Scheibe	N 799/106
xx 47942	—.20	Sechskantmutter	N 799/83
xx 47944	—.20	Anschlußschraube	N 799/79
xx 47946	—.70	Schraubenfeder	N 799/89
xx 47948	3.20	**Kolbenrohrverlängerung kompl.** bestehend aus: 47950 bis 47956	N 799/112
xx 47950	1.70	Kolbenrohrverlängerung	N 799/75
Lxx 47952	—.40	Mundstück	N 799/77
Lxx 47954	—.10	Dichtungsring	N 799/101
Lxx 47956	—.40	Anschlußschraube	N 799/81
Lxx 47958	—.10	Verschlußdeckel	N 799/107
Lxx 47970	9.—	**Fettpresse kompl.** ab Schlepper Nr	N 799 f 121
xx 47973	2.60	Rohr (Gehäuse) mit vorderer Kapsel	N 799/123
xx 47975	—.70	Deckel	N 799/126
xx 47977	—.20	Lederscheibe zu 47975	N 799/127
xx 47980	5.50	**Kolben kompl.** groß bestehend aus. 47982 bis 47992	N 799/125
xx 47982	2.70	Kolbenrohr für 47980	N 799/128
Lxx 47984	—.50	Ledermanschette	N 799/135
xx 47986	—.15	Kolbenscheibe groß	N 799/136
xx 47988	—.35	Kolbenscheibe mit Gewinde	N 799/137
xx 47990	—.45	Kolbenmutter	N 799/138
xx 47992	—.15	Unterlegscheibe zu 47990	N 799/141
xx 47995	—.70	Feder	N 799/132
xx 48000	4.55	**Kolben kompl.** klein, bestehend aus 48002 bis 48012	N 799/129
xx 48002	—.75	Kolbenrohr für 48000	N 799/130
xx 48004	2.20	Kolbenrohrverlängerung zu 48002	N 799/131
xx 48006	—.50	Ueberwurfmutter	N 799/134
xx 48008	—.15	Sprengring	N 799/133
Lxx 48010	—.50	Mundstück mit Lederring	N 799/139
Lxx 48012	—.10	Lederring zu 48010	N 799/140

Historisch Archief Silvolde - Lanz

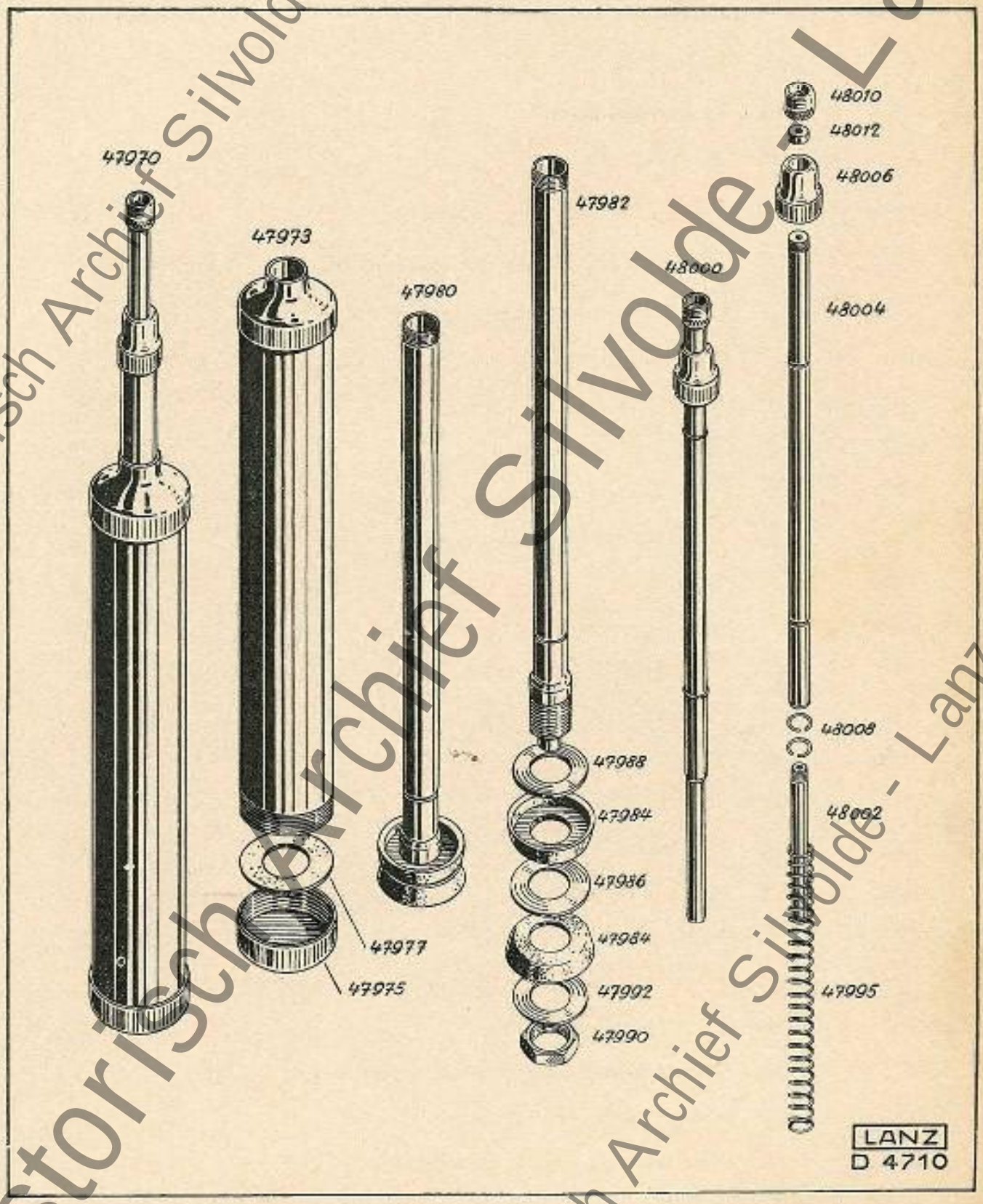

Historisch Archief Silvolde - Lanz

Gruppe 29		**Heizlampe**	Tab. D 32
Best.-Nr.	Preis RM	Bezeichnung	Stück-Nr
L 48151	20.—	**Heizlampe kompl.** Modell 26	D 2811 d 3
48153	8.50	Behälter	D 2910/70
L 48155	10.80	**Brennerteil kompl.**	D 2910/79
48157	6.50	Vergaser	D 2910/78
L 48159	—.50	Vergaserfütterung	D 2910/77
48163	—.30	Düse für Benzin (ersetzt durch 48167)	D 2910/27
48165	—.30	Düse für Petroleum (ersetzt durch 48167)	D 2910/109
L 48167	—.25	Düse für Gemisch	D 2910/151
48169	—.20	Verschlußschraube	D 2910/98
48171	—.15	Senkschraube	D 2910/24
48173	—.70	Anwärmeschale	D 2910/42
L 48175	.50	**Reglerspindel kompl.**	D 2910/102
48177	—.45	Spindel	D 2910/19
48179	—.03	Einlegring	D 2910/21
L 48181	—.10	Stopfbüchsenpackung	D 2910/22
48183	—. 5	Stopfbüchsenring	D 2910/54
48185	—.40	Stopfbüchse	D 2910/47
L 48187	—.03	Vierkantschraube	D 2910/101
L 48189	—.35	Reglerscheibe	D 2910/100
48191	—.03	Unterlagscheibe	D 2910/99
48193	—. 0	Mutter	D 2910/20
L 48195	1.50	Füllverschraubung mit Sicherheitsventil	D 2910/97
L 48197	—.10	Dichtungsscheibe	D 2910/18
L 48199	—.05	Ventildichtung für Sicherheitsventil	D 2910/96
L 48201	—.15	Ventilkegel für Sicherheitsventil	D 2910/95
L 48203	—.10	Ventilfeder für Sicherheitsventil	D 2910/94
L 48205	—.15	Ventildeckel für Sicherheitsventil	D 2910/93
L 48207	5.—	**Luftpumpe kompl.**	D 2910/92
48209	2.60	Pumpenrohr	D 2910/91

Historisch Archief Silvolde - Lanz

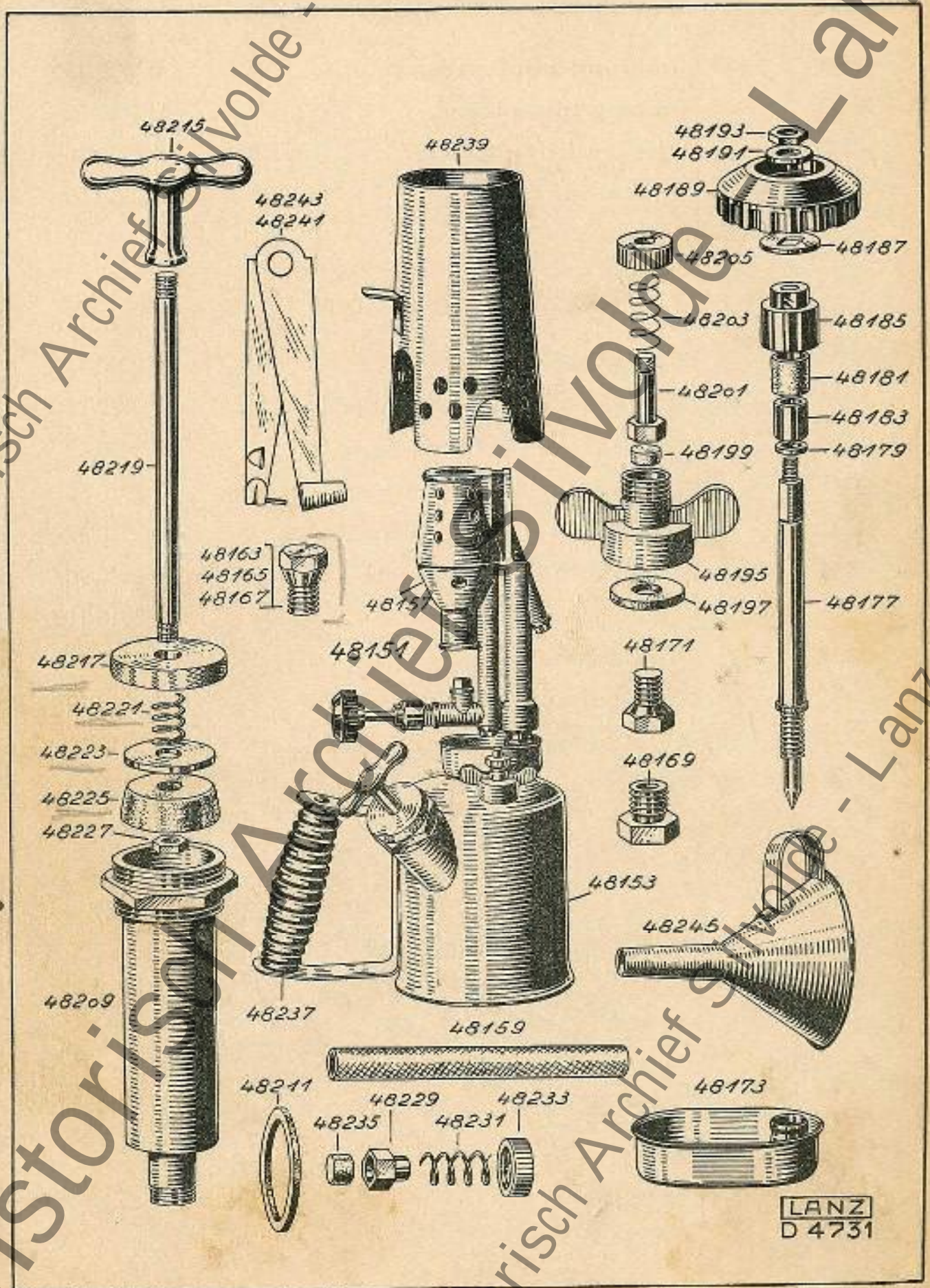

Historisch Archief Silvolde - Lanz

Best.-Nr.	Preis RM	Bezeichnung	Stück-Nr.
L 48211	—.05	Dichtung zum Pumpenrohr	D 2910/15
L 48213	1.80	**Pumpengestänge kompl.**	D 2910/62
48215	—.30	Pumpengriff	D 2910/16
48217	—.50	Deckel zur Pumpe	D 2910/53
48219	—.25	Pumpenstange	D 2910/12
48221	—.02	Feder	D 2910/4
48223	—.10	Scheibe	D 2910/13
L 48225	—.20	Kolbenleder	D 2910/14
48227	—.10	Mutter zur Befestigung des Kolbenleders	D 2910/39
L 48229	—.15	Ventilkegel für Pumpenventil	D 2910/89
L 48231	—.10	Ventilleder für Pumpenventil	D 2910/88
L 48233	—.15	Ventildeckel für Pumpenventil	D 2910/87
L 48235	—.10	Ventilkork für Pumpenventil	D 2910/90
L 48237	—.50	Holzgriff zur Heizlampe	D 2910/10
48239	—.85	**Windschutzhaube**	D 2910/41
L 48241	—.10	Reinigungsnadel für Benzindüse	D 2910/107
48243	—.10	Reinigungsnadel für Petroleumdüse	D 2910/108
L 48245	—.40	Trichter zur Heizlampe	D 1690 f 5

Th. TANGELDER en Zn.
Landbouwmechanisatiebedrijf
Loonbedrijf / BP Station
Berkenlaan 168 - Tel 08360-3089
SILVOLDE

Historisch Archief Silvolde - Lanz

Best.-Nr	Preis RM	Bezeichnung	Stück-Nr.
48351	10.—	**Signalhupe**	D 2885 f 2
48354	—.08	Sechskantschraube mit Mutter (BM 8×15 DIN 418) zur Befestigung von 48351	W 59925
48357	—.05 f. 10 Stück	Federring zu 48354 (8,5 DIN 127)	W 57977
48370	6.70	**Laternenhalter**	D 2890 d 55
48375	—.05 f. 10 Stück	Splint zu 48370 (4×30 DIN 94)	W 56847
x 48378	—.15	Sechskantschraube (1/2"×30 DIN 932) zur Befestigung von 48370	W 66047
48379	25.—	**Carbidlaterne kompl.**	D 2891 f 6
48390	2.—	**Nummernschild vorn**	D 798 f 70
48395	2.20	**Nummernschild hinten**	D 798 f 71
x 48400	—.80	Schildstütze zu 48390 bis Schlepper Nr.	D 1718 f 361
x 48400 a	—.80	Schildstütze zu 48390 ab Schlepper Nr	D 1718 f 526
x 48405	—.60	Schildstütze zu 48395	D 1718 f 362
x 48410	—.05	Halbrundschraube (M 6×14 DIN 86) zur Befestigung von 48390, 48395	W 56473
x 48413	—.03	Sechskantmutter (BM 6 DIN 555) zu 48410	W 61902
x 48415	—.05 f. 10 Stück	Federring (6,6 DIN 127) zu 48413	W 57975
x 48420	—.08	Sechskantschraube mit Mutter (B 3/8"×20 DIN 418) zur Befestigung von 48400, 48405	W 59668
x 48425	—.05 f. 10 Stück	Federring (10,5 DIN 127) zu 48420	W 57978
48430	—.90	**Rückstrahler**	N 797 n 2
48433	—.05	Halbrundschraube zur Befestigung von 48430 (M 6×12 DIN 86)	W 56472
48436	—.05	Mutter zu 48433 (M 6 DIN 934)	W 66110
48438	—.05 f. 10 Stück	Federring zu 48436 (6,6 DIN 127)	W 57975
48440	1.50	Rohr zu 48430 bei Ackerbulldog und komb. Acker- und Verkehrsbulldog	D 377 d 65
x 48450		**Abstreifer-Anbau** für 2 Reihen Stollengreifer, bis Schlepper Nr. ..... (ersetzt durch 48452)	D 2320 ds 34
x 48451	—	**Abstreifer-Anbau** für 3 Reihen Stollengreifer, bis Schlepper Nr ..... (ersetzt durch 48453)	D 2320 ds 35
x 48452	Kompl. Preis nach besond. Preisblatt	**Abstreifer-Anbau** für 2 Reihen Stollengreifer ab Schlepper Nr bis 100678	D 2320 s 52
x 48453		**Abstreifer-Anbau** für 3 Reihen Stollengreifer, ab Schlepper Nr. bis 100678	D 2320 s 53

Historisch Archief Silvolde - Lanz

Gruppe 30		**Zubehörteile**	Tab. D 33
Best.-Nr	Preis RM	Bezeichnung	Stück-Nr.
48454	4.—	**Abstreifer kompl.** zu 48452, 48453	D 2320 d 50
x 48455	3.40	Abstreifer zu 48450, 48451	D 2320 d 22
48456	4.80	Abstreifer zu 48454	D 2320 d 49
x 48460	4.20	Winkelstütze zu 48450	D 646 f 386
x 48461	8.50	Winkelstütze zu 48451	D 646 f 388
x 48462	8.50	Winkelstütze zu 48451	D 646 f 389
x 48463	—.80	Lasche	D 1712 f 373
48464	6.—	Gabelhebel	D 610 d 12
48465	—.70	Bolzen	D 501 f 104
48466	—.02	Splint zu 48465 (6×70 DIN 94)	W 56887
48467	—.60	Schraube	D 119 f 1
x 48468	1.20	Feder zu 48452, 48453	D 650 f 209
48469	—.25	Federteller	D 670 f 52
48470	—.05	Sechskantmutter zu 48467 (B 5/8" DIN 555)	W 61912
48471	—.05 f. 10 Stück	Splint zu 48467 4×35 DIN 94)	W 56848
x 48472	2.60	Winkel rechts zu 48452	D 1717 f 199
x 48473	3.50	Winkel rechts zu 48453	D 1717 f 197
x 48474	2.60	Winkel links zu 48452	D 1717 f 200
x 48475	3.50	Winkel links zu 48453	D 1717 f 198
x 48476	—.15	Sechskantschraube mit Mutter (B 5/8"×55 DIN 418) zu 48463	W 59788
x 48477	15	Sechskantschraube mit Mutter (B 5/8"×60 DIN 418) zu 48450, 48452, 48453	W 59789
x 48478	—.15	Sechskantschraube mit Mutter (B 5/8"×65 DIN 418 zu 48451	W 59790
48479	—.15	Sechskantschraube mit Mutter (B 5/8"×50 DIN 418) zu 48452, 48453	W 59787
48480	—.01	Federring (17 DIN 127) zu 48476 bis 48479	W 57983
x 48482	—.02	Splint (8×45 DIN 94 zu 48477 48478	W 56899
x 48500	50.—	**Decke** für Schlepper mit Auspuff nach oben	D 1801 d 10
x 48501	50.—	**Decke** für Schlepper mit Auspuff nach unten	D 1801 d 11
x 48510	5.65	**Anhängebügel kompl.** (Preis für kompl. Bügel, bestehend aus 48515 bis 48525), für ungefederte Vorderachse	D 3340 d 35
x 48515	4.50	Büge	D 647 f 17

Historisch Archief Silvolde - Lanz

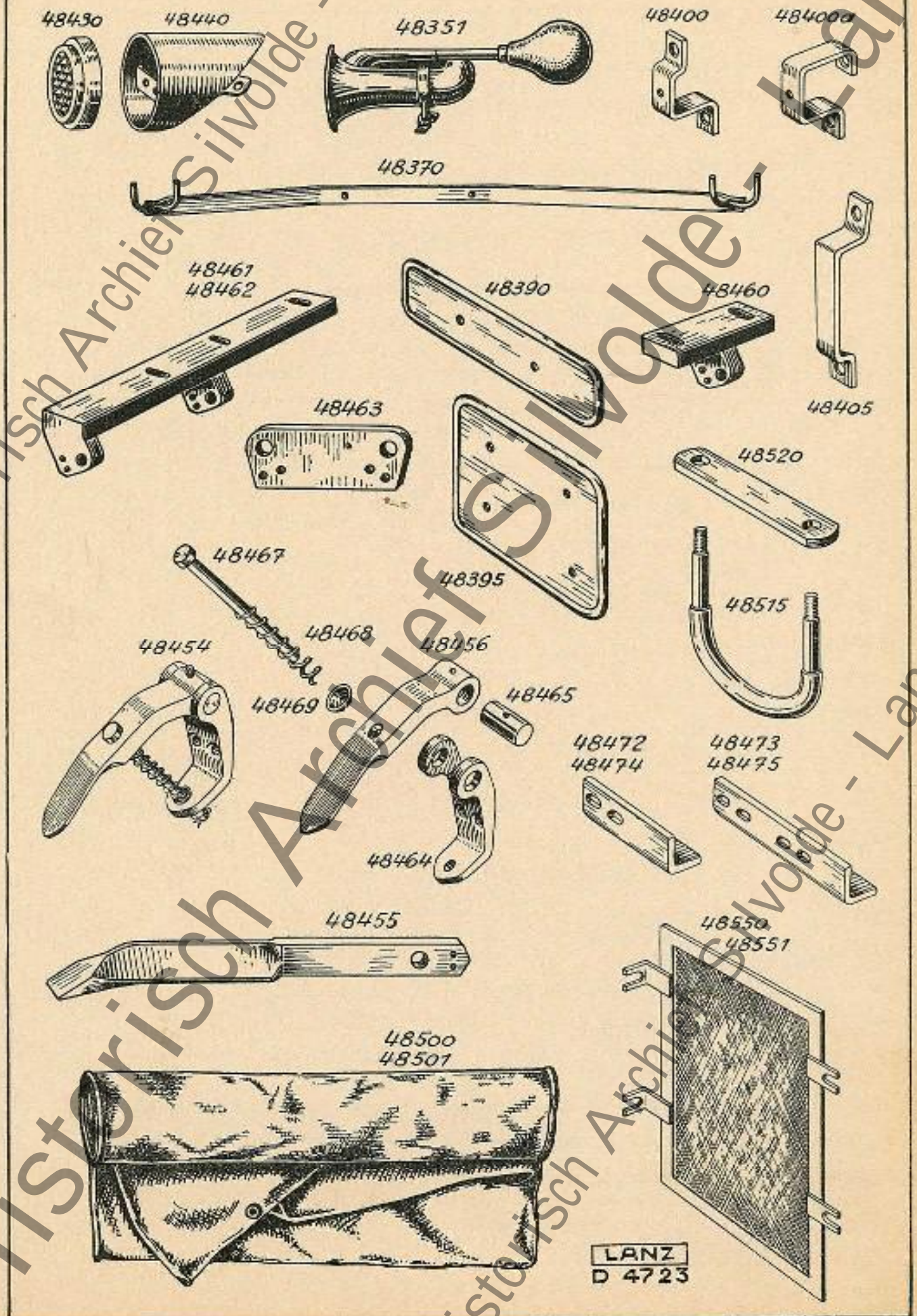

Historisch Archief Silvolde - Lanz

Best.-Nr	Preis RM	Bezeichnung	Stück-Nr.
x 48520	—.80	Lasche zu 48515	D 620 f 92
x 48523	—.10	Sechskantmutter (B 5/4" DIN 555) zu 48515	W 61913
x 48525	—.02	Federring (21 DIN 127) zu 48523	W 57985
x 48550	4.45	**Schutz** gegen Dreschstaub bis Schlepper Nr 100678	D 1710 f 86
xx 48551	5.—	**Schutz** gegen Dreschstaub ab Schlepper Nr 100679	D 1710 d 87
x 48600	Kompl. Preise nach besond. Preisblatt	**Riemenleitrolle-Anbau** bis Schlepper Nr 100603 (bei Faustachse)	D 3345 d 20
48601		**Riemenleitrolle-Anbau** für Schlepper ab Nr 100604 mit ungefederter Vorderachse (bei Gabelachse)	D 3345 d 22
48602		**Riemenleitrolle-Anbau** für Schlepper ab Nr. 100604 mit gefederter Vorderachse (bei Gabelachse)	D 3345 d 27
x 48610	38.50	**Riemenleitrolle kompl.** zu 48600	D 3345 t 21
48611	41	**Riemenleitrolle kompl.** zu 48601	D 3345 t 24
48612	42.—	**Riemenleitrolle kompl.** zu 48602	D 3345 28
48620	8.50	Riemenleitrolle zu 48610 bis 48612	D 732 d 97
48625	4.70	Welle für 48610 bis 48612	D 1601 f 447
48628	7 0	Kugellager (Z 30 DIN 613) zu 48625	W 30048
48630	—.80	Büchse (28×38 Ø, 22 lg.) zu 48625	D 321 f 56
48631	—.80	Büchse (26×36 Ø, 22 lg.) zu 48625	D 321 f 135
48634	—.05	Zylinderstift zu 48625 (8×16 DIN 7)	W 55311
48638	1.50	Deckel (Rechtsgewinde) zu 48620	D 438 f 76
48639	1.50	Decke (Linksgewinde) zu 48620	D 438 f 137
48642	—.15	Dichtung für 48638, 48639	D 478 n 3
x 48645	—.25	Schmiernippel zu 48610	N 791 f 46
48646	—.25	Schmiernippe (gerade) zu 48611 48612 bis Schlepper Nr	N 791 n 10
48647	—.30	Schmiernippel (90°) zu 48611, 48612 ab Schlepper Nr	N 791 n 14
x 48655	2.70	Stütze hintere für 48610	D 646 f 423
48656	4.—	Stütze hintere für 48611, 48612	D 646 f 614
x 48665	3.—	Stütze vordere für 48610	D 646 f 424
48666	3.50	Stütze vordere für 48611	D 646 f 613
48667	5.—	Stütze vordere für 48612	D 646 f 616
48675	10	Sechskantmutter (B 7/8" DIN 555) zu 48625	W 61914

Historisch Archief Sivolde - Lanz

Best.-Nr	Preis	Bezeichnung	Stück-Nr.
	RM		
48678	—.20	Sicherungsblech zu 48675	D 344 f 33
48682	—.12	Senkschraube (½"×40 DIN 68) zu den Stützen 48656, 48666, 48667	W 55973
48684	—.05	Sechskantmutter (B ½" DIN 555) zu 48682	W 61911
48686	—.01	Federring (13 DIN 127) zu 48684	W 57981
48690	2.—	Bügel zu 48600 bis 48602	D 647 f 21
48692	—.45	Lasche zu 48690	D 620 f 102
48695	—.10	Sechskantmutter (B ¾" DIN 555) zu 48690	W 61913
48696	—.02	Federring (21 DIN 127) zu 48695	W 57985
x 48750	Kompl. Preise nach besond. Preisblatt	**Dach-Anbau** für Verkehrsschlepper mit Autokotflügel	D 3000 cs 318
x 48751		**Dach-Anbau** für Verkehrsschlepper mit Autokotflügel und Sitzbank	D 3000 cs 330
x 48760	110.—	**Dach kompl.** zu 48750	D 2895 c 10
x 48761	120.—	**Dach kompl.** zu 48751	D 2895 c 11
x 48770	70.—	Dachüberzug (wasserdichtes Segeltuch) mit langen Seitenteilen und Celluloidfenstern zu 48760, 48761	D 2898/8
x 48775	6.—	Holzbügel vorn	D 2897 f 1
x 48776	5.50	Holzbügel hinten	D 2897 f 2
x 48779	—.08	Flachrundschraube zur Befestigung von 48775, 48776	CM 6×45 DIN 559
x 48780	17.50	Rückwand (wasserdichtes Segeltuch) mit Celluloidfenster	D 2898/9
x 48785	15.—	Seitenwand rechts (wasserdichtes Segeltuch) mit Celluloidfenster zu 48750	D 2898/10
x 48786	15.—	Seitenwand rechts (wasserdichtes Segeltuch) mit Celluloidfenster zu 48751	D 2898/13
x 48790	15.—	Seitenwand links (wasserdichtes Segeltuch) mit Celluloidfenster zu 48750	D 2898/11
x 48791	15.—	Seitenwand links (wasserdichtes Segeltuch) mit Celluloidfenster zu 48751	D 2898/12
x 48800	—.40	Lederriemen (doppelt) unten mit Schnalle, 20 mm breit, 300×140 lg.	
x 48801	—.35	Lederriemen unten mit Schnalle 20 mm breit, 200 lg.	
x 48802	—.40	Lederriemen oben vorn mit Schnalle 20 mm breit, 230 lg.	

Historisch Archief Silvolde - Lanz

Best.-Nr	Preis RM	Bezeichnung	Stück-Nr
x 48803	—.50	Lederriemen oben hinten mit Schnalle 20 mm breit, 280 lg.	
x 48810	2.—	Cel. u oidfenster	
x 48815	9.50	Dachstütze links hinten zu 48750	D 2896 d 23
x 48816	6.80	Dachstütze links hinten zu 48751	D 2896 d 26
x 48820	9.50	Dachstütze rechts hinten zu 48750	D 2896 d 24
x 48821	6.80	Dachstütze rechts hinten zu 48751	D 2896 d 27
x 48825	7.60	Dachstütze vorn zu 48750, 48751	D 2896 d 25
x 48830	—.05	Kegelstift (8×30 DIN 1) zu 48815 bis 48825	W 55122
x 48833	—.80	Rohrschel e zu 48815 bis 48825	D 639 f 212
x 48836	—.90	Lasche links	D 620 f 110
x 48837	—.90	Lasche rechts	D 620 f 111
x 48840	—.10	Sechskantschraube mit Mutter (B $^{1}/_{2}$"×30 DIN 418) zur Befestigung von 48833	W 59729
x 48841	—.08	Sechskantschraube ($^{1}/_{2}$"×60 DIN 601) zur Befestigung von 48833 an der Sitzbank oben	W 63709
x 48845	—.01	Federring (13,5 DIN 127) zu 48840	W 57981
x 48850	5.50	Dachstütze zu 48750	D 2896 f 29
x 48851	5.50	Dachstütze zu 48751	D 2896 f 30
x 48855	—.80	Rohrschel e zu 48850, 48851	D 639 f 303
x 48858	—.08	Sechskantschraube mit Mutter (B $^{3}/_{8}$"×30 DIN 418) zur Befestigung von 48850, 48851 mit 48855	W 59670
x 48859	—.08	Senkschraube ($^{3}/_{8}$"×28 DIN 68) zur Befestigung von 48851 an der Sitzbank	W 55944
x 48860	—.05 f. 10 Stück	Federring (10,5 DIN 127) zu 48858, 48859	W 57978
x 48870	—.30	Oese am Kotflügel	D 515 f 20
x 48872	—.03	Sechskantmutter (B $^{3}/_{8}$" DIN 555) zu 48870	W 61909
x 48874	—.05 f. 10 Stück	Federring (10,5 DIN 127) zu 48872	W 57978

Historisch Archief Silvolde - Lanz

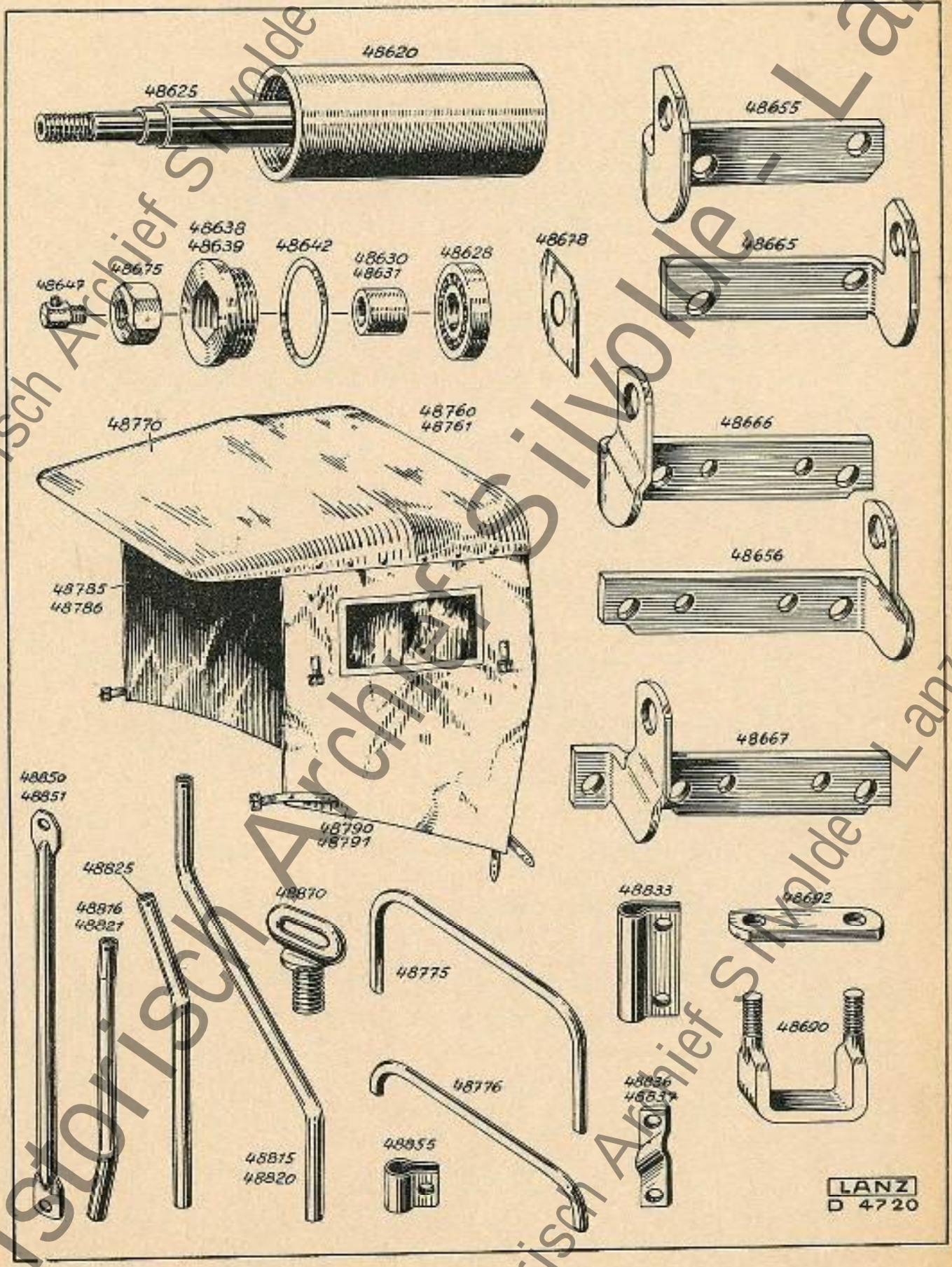

Historisch Archief Sylvolde - Lanz

Best.-Nr	Preis RM	Bezeichnung	Stück-Nr.
x 50001	Kompl. Preise nach besond. Preisblatt	**Elektrische Lichtanlage-Anbau** bis Schlepper Nr 100678 .	D 3000 bs 252
x 50002		**Elektrische Lichtanlage-Anbau** für Schlepper mit Autokotflügeln bis Nr 100678 .	D 3000 s 333
xx 50003		**Elektrische Lichtanlage und Anlaßzündung-Anbau** ab Schlepper Nr. 100679	D 3000 bs 392
x 50010	93.50	**Lichtmaschine kompl.** bis Schlepper Nr 100678 (RJC 75/6—900 RS 116)	D 2892 f 8
xx 50011	93.50	**Lichtmaschine kompl.** ab Schlepper Nr. 100679 bis 100879 (RJC 75/6—900 LS 116) .	D 2892 f 9
		Teile zur Befestigung und zum Antrieb der Lichtmaschine siehe 40467, 40468, 40469, 40605, 40612, 40613, 40614.	
50016	22.30	**Polgehäuse kompl.** (DGE 47/1 Z) mit 50018 bis 50032 .	D 2893/273
50018	1.05	Polschuh (DPS 29/1 X) .	D 2893/274
50020	—.05	Schraube zur Befestigung der Polschuhe (WSR 618/1 X 340) .	D 2893 f 2
50022	9.30	Erregerwicklung kompl. (DWC 04/1—5 Z)	D 2893/275
50024	—.28	Kabelschuh für die Kabelenden der Erregerwicklung (NKS 80/3 X)	D 2893/276
50026	—.28	Kabelschuh zum Anschließen der Erregerwicklung am Polgehäuse (WEA 531/1 X)	D 2893/277
50028	—.02	Schraube zum Anschluß der Erregerwicklung am Polgehäuse (NSR 10/13 X)	D 2893 f 115
50030	—.02	Federring zu 50028 (NMS 408/1 X)	D 2893/124
50032	—.03	Haltefeder für die Kabel der Erregerwicklung (WBF 545/1 X) . .	D 2893 f 114
50040	4.20	**Antriebslager kompl.** (DLG 135/1 Z) mit äußerem Kugellagerlaufring .	D 2893/278
50048	—.03	Dichtungsring zwischen Antriebslager und Polgehäuse (WNR 555/1 X) . .	D 2893/280
50050	10.—	**Kollektorlager kompl.** (DLG 164/1 Z)	D 2893/292
50058	—.33	Bürstenhalter + (plus) und — (minus) (DSA 47/1 Z) .	D 2893/281
50060	—.03	Isolierplatte unter + (plus) = Bürstenhalter (DPT 163/1 X)	D 2893/282
50062	—.04	Unterlegplatte unter — (minus) = Bürstenhalter (DPT 162/1 X 670) .	D 2893/283
50064	—.05	Befestigungswinkel (DBE 30/1 X 670)	D 2893/284
50074	—.02	solierplatte unten für Befestigungswinkel (DPT 159/1 X) . .	D 2893/285

Historisch Archief Silvolde - Lanz

Th. TANGELDER en Zn,
Landbouwmechanisatiebedrijf
Loonbedrijf / BP Station
Berkenlaan 168 - Tel. 08360-3083
SILVOLDE

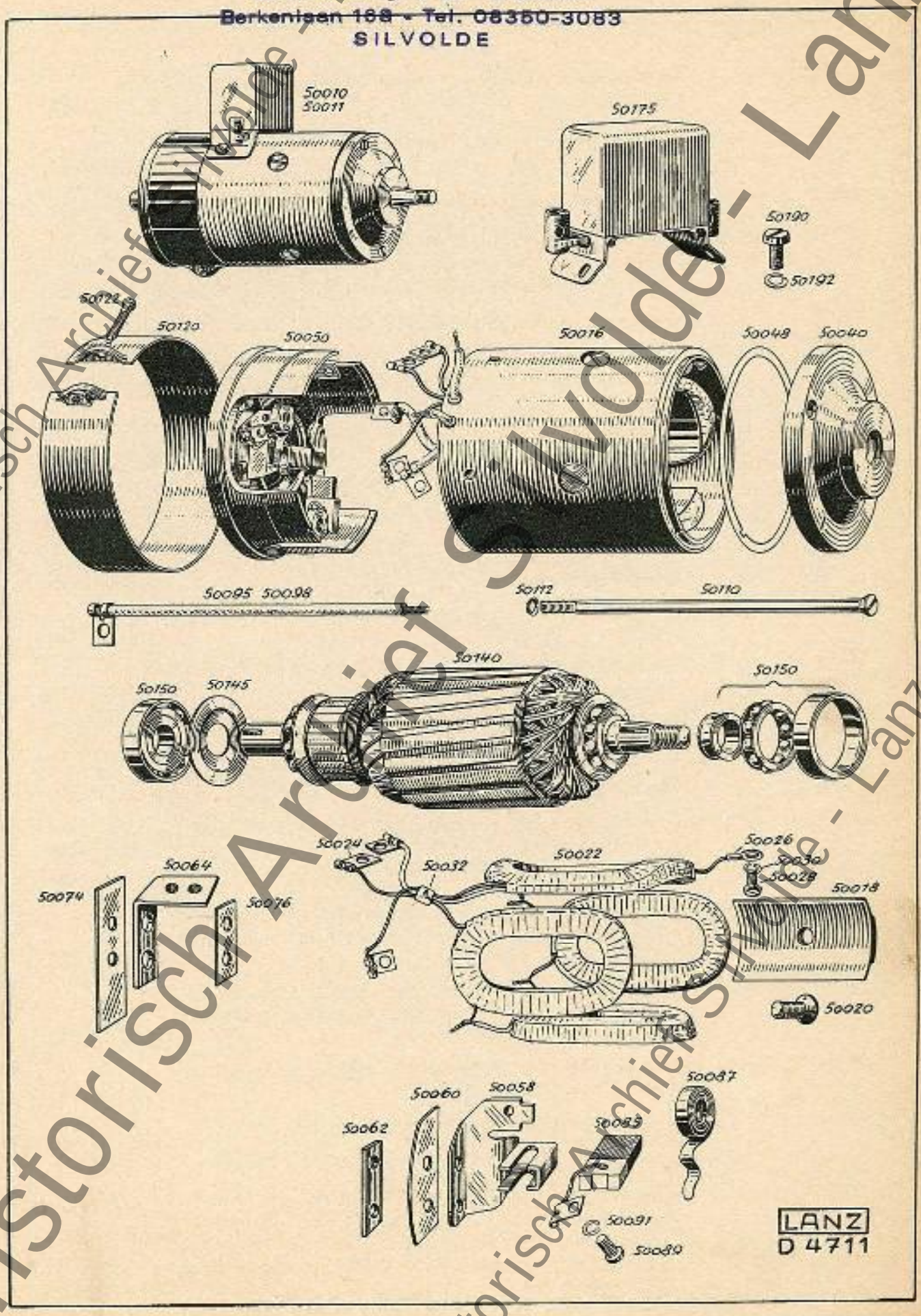

Historisch Archief Wolde - Lanz
Historisch Archief Wolde - Lanz
Historisch Archief Wolde - Lanz

Best.-Nr.	Preis RM	Bezeichnung	Stück-Nr.
50076	—.01	Isolierp atte oben für Befestigungswinkel (DPT 79/1 X)	D 2893/286
50085	—.72	Schleifkohle mit Kabelschuh zu 50058 (DSK 2/9 Z) . . .	D 2893/287
50087	—.17	Druckfeder für Schleifkohle (WSF 603/1 X)	D 2893/288
50089	—.02	Schraube zur Befestigung der Schleifkohle sowie zur Befestigung der Kabel 50095 und 50098 am Bürstenhalter bzw. Winkel (NSR 9/9 X 670)	D 2893/289
50091	—.01	Federring zu 50089 (NMS 407/1 X)	D 2893 f 122
50095	—.22	Verbindungskabe zwischen Befestigungswinkel und Flachreglerschalter (WEA 667/2 Z)	D 2893/293
50098	—.22	Verbindungskabel zwischen + (plus) = Bürstenhalter und Flachreglerschalter (WEA 667/3 Z)	D 2893/294
50110	—.28	Schraubenbolzen zur Befestigung der Lagerdeckel (WSR 561/6 X 310) .	D 2893/290
50112	—.02	Dichtungssche be zu 50110 (WMS 617/1 X)	D 2893/291
50120	—.50	**Bandverschluß** (DVU 8/2 Z 440) .	D 2893/295
50122	—.04	Schraube zum Bandverschluß (WSR 567/1 X 670) .	D 2893/296
50140	33.35	**Anker kompl.** mit Kugellagern ohne äußere Laufringe (DAN 18/4 Z)	D 2893 f 129
50145	—.07	Spritzsche be (DMS 7/1 X) .	D 2893/279
50150	2.45	Kugel age kompl. (NKL 1/17 Z)	D 2893 f 130
50175	20.—	**Flachreglerschalter kompl.** (SSM 23/47 Z)	D 2893/297
50190	—.03	Schraube zur Befestigung des Flachreglerschalters (NSR 12/13 X 670)	D 2893/298
50192	—.03	Federring zu 50190 (NMS 410/1 X)	D 2893/299
x 50250	6.—	**Zahnrad** (z = 17) auf der Lichtmaschine bis Schlepper Nr. 100678 (Zahnrad zum Antrieb hierzu siehe 39312) .	D 765 f 406
xx 50251	8.—	**Zahnrad** (z = 16) auf der Lichtmaschine ab Schlepper Nr 100679 (Zahnrad zum Antrieb hierzu siehe 40605)	D 765 f 400
x 50260	1.—	**Rohrschelle** zur Befestigung der Lichtmaschine bis Schlepper Nr 100678	D 639 f 233
x 50262	—.20	Kopfschraube (1/8"×25) zu 50260	D 42 f 35
x 50263	—.03 per Meter	Scherungsdraht (2 ∅, 400 lg.) zu 50262 .	W 28503
xx 50270	3.30	**Spannband kompl.** zur Befestigung der Lichtmaschine ab Schlepper Nr 100679 (Gehäusedeckel zur Befestigung der Lichtmaschine am Getriebegehäuse siehe 40467 bis 40469 und 40612 bis 40614	D 1720 d 27 (D 1720 f 26)

Historisch Archief Sivolde - Lanz

Best.-Nr.	Preis RM	Bezeichnung	Stück-Nr.
xx 50273	—.40	Bolzen zu 50270	D 502 f 107
xx 50274	—.05 f. 10 Stück	Senkniet (3X13 DIN 661) zur Befestigung von 50273	W 65122
xx 50276	1.20	Gelenkstück zu 50270	D 636 f 7 (D 636 f 6)
xx 50277	—.60	Bolzen für 50276	D 506 f 108
xx 50278	—.15	Klemme zu 50276	D 1712 f 216
xx 50280	—.25	Schraube zu 50270	D 44 f 33
xx 50281	—.05	Mutter (M 7 DIN 934) zu 50280	W 66111
x 50300	3.60	**Schutzhaube** für Lichtmaschine bis Schlepper Nr. 100678	D 2855 d 300
xx 50301	6.—	**Schutz kompl.** für Lichtmaschine ab Schlepper Nr 100679 bis 100829	D 2855 f 365
xx 50302	7.70	**Schutz kompl.** für Lichtmaschine ab Schlepper Nr 100830	D 2855 f 567
xx 50308	3.—	Schutz zu 50301	D 2855 f 363
xx 50309	2.80	Schutz zu 50301	D 2855 f 364
xx 50310	3.—	Schutz zu 50302	D 2855 f 564
xx 50311	4.—	Schutz zu 50302	D 2855 f 566
xx 50315	—.40	Deckel zu 50302	D 432 f 108
x 50320	—.05	Halbrundschraube (M 6X15 DIN 86) zur Befestigung von 50300	W 56475
xx 50321	—.05	Halbrundschraube (M 6X8 DIN 86) zur Verbindung von 50308 und 50309 sowie von 50310, 50311 und 50315 und zur Befestigung von 50301	W 56470
xx 50322	—.05	Halbrundschraube (M 8X12 DIN 86) zur Befestigung von 50302	W 56489
50325	—.05 f. 10 Stück	Federring (6,6 DIN 127) zu 50320, 50321	W 57975
xx 50326	—.05 f. 10 Stück	Federring (8,5 DIN 127) zu 50322	W 57977
xx 50400	61.10	**Stahlbatterie kompl.** mit Deckel 50403 ab Schlepper Nr. 100679	D 2893 272
xx 50401	60.—	**Stahlbatterie** mit Halter 50405, 50406 ohne Deckel ab Schlepper Nr 100679	D 2893 f 271
x 50402	60.—	**Stahlbatterie** (Nife 15 AH) 5 Zellen (ohne Halter, ohne Deckel) bis Schlepper Nr. 100678	D 2893 f 217
xx 50403	1.—	Deckel zur Batterie mit 50470	D 438 f 252
xx 50405	—.20	Halter an Batterie	D 1712 f 939
xx 50406	—.20	Halter an Batterie	D 1712/940
xx 50407	—.20	Halter an Deckel	D 1712/941
xx 50408	—.05	Sechskantschraube (M 6X12 DIN 931) zur Befestigung von 50403	W 65938

Historisch Archief Silvolde - Lanz

Best.-Nr.	Preis RM	Bezeichnung	Stück-Nr.
xx 50409	—.05	Mutter zu 50408 (M 6 DIN 934)	W 66110
xx 50410	—.01	Scheibe zu 50409 (7 DIN 125)	W 57860
5041	0.60	Zelle für Batterie	D 2893/233
50412	—.05	Mutter zum Klemmanschluß für Batterie	D 2893/224
50413	—.35	Ventil kompl. zur Batterie	D 2893/225
50414	—.05	Dichtung zu 50413	D 2893/226
50415	—.05	Gummiring zu 50413	D 2893/257
xx 50420	—.50	Flacheisen zu 50401 ab Schlepper Nr 100679	D 1718 f 488
xx 50423	—.25	Kopfschraube (3/8"×160 DIN 600) zur Befestigung von 50420	W 63609
xx 50425	—.20	Blechsicherung zu 50423	D 344 f 66
x 50435	17 70	**Batteriekasten kompl.** bis Schlepper Nr 100678	D 2835 d 107
x 50440	3.50	Deckel zu 50435	D 2839 d 20
x 50443	2.—	Verschlußschlempe zu 50435	D 1852 f 1
x 50445	—.60	Feder in 50440	D 668 f 71
x 50447	—.05 f. 10 Stück	Halbrundniet (4×8 DIN 660) zur Befestigung von 50445	W 64893
50448	—.50	Bedienungsschild zur Batterie	
x 50450	—.05 f. 10 Stück	Linsennet (1,8×4 DIN 662) zur Befestigung von 50448 in 50440	W 65324
x 50452	—.08	Sechskantschraube (3/8"×35 DIN 601	W 63671
x 50454	—.03	Sechskantmutter (B 3/8" DIN 555) zu 50452	W 61909
x 50455	—.05 f. 10 Stück	Federring (10,5 DIN 127) zu 50454	W 57978
x 50458	—.15	Holzunterlage in 50435	D 1880 f 80
x 50460	—.40	Facheisen zur Befestigung des Batteriekastens für Verkehrsschlepper bis Nr. 100678	D 1718 f 334
x 50462	4.—	Stütze zur Befestigung des Batteriekastens für Ackerschlepper und kombinierte Acker- und Verkehrsschlepper bis Nr. 100678	D 646 d 422
x 50465	—.10	Sechskantschraube mit Mutter (B 1/2"×25 DIN 418) zur Befestigung von 50462	W 59727
x 50467	—.05 f. 10 Stück	Unterlagsche be (14 DIN 126) zu 50465	W 57934
x 50469	—.01	Federring (13,5 DIN 127) zu 50465	W 57981
50475	3.50	**Laugeprüfer**	D 2893 f 174
50478	—.90	Aerometer (Schwimmer) zu 50475	D 2893/212
50480	—.75	Flasche mit destilliertem Wasser (Varta Nr. 344)	D 2893 f 63
50482	3.50	Flasche mit Kalilauge (1 Ltr.)	D 2893/240
x 50500		**Bosch-Schaltkasten kompl.** bis Schlepper Nr..... (HA 6/1 (ersetzt durch 50501)	D 2893 f 5

Historisch Archief Silvolde - Lanz



Historisch Archief Sliedrecht - Lanz

	Best.-Nr.	Preis RM	Bezeichnung	Stück-Nr.
	x 50501	17.80	**Bosch-Schaltkasten kompl.** ab Schlepper Nr bis 100678 (HA 12/1 .	D 2893/220
	xx 50502	15.60	**Bosch-Schaltkasten kompl.** ab Schlepper Nr 100679 ohne Abblendschalter (HA 12/3)	D 2893/264
	50521	5.20	**Sicherungsdose kompl.** (SEA 3/12)	D 2893 f 53
L	50525	—.08	Sicherung zu 50521 (15 Amp.)	D 2893 f 13
L	50526	—.08	Sicherung zu 50521 (40 Amp.) . .	D 2893 f 58
	50530	—.05	Halbrundschraube (M 4×16 DIN 86) zur Befestigung von 50521, 50556 und 50585	W 56456
	50531	—.03	Sechskantmutter (M 4 DIN 934) zu 50530	W 66107
	50532	—.05 f. 10 Stück	Federring (4,3 DIN 127) zu 50530 .	W 57972
	x 50545	8—	**Schaltkastenschutz kompl.** bis Schlepper Nr 100678 bei Autokotflügeln	D 2859 f 4
	x 50548	4.—	Schaltkastenschutz Unterteil zu 50545	D 2859 c 1
	x 50550	3.—	Deckel zum Schaltkastenschutz 50545	D 2859 d 3
	x 50552	3.50	**Schaltkastengehäuse** bis Schlepper Nr 100678 bei Muschelkotflügel	D 1712 c 372
	x 50554	2	Schutzhaube zu 50552 . .	D 1712 d 374
	x 50555	2.—	**Kabelschutz** bei Autokotflügel bis Schlepper Nr 100678	D 639 f 270
	x 50556	—.90	**Kabelschutz** bei Muschelkotflügel bis Schlepper Nr 100678 .	D 639 f 242
	x 50558	—.05	Halbrundschraube (M 4×10 DIN 86) zur Verbindung von 50548 und 50550 und zur Befestigung von 50555	W 56453
	x 50560	—.05 f. 10 Stück	Federring (4,3 DIN 127) zu 50558	W 57972
	x 50565	—.03	Sechskantschraube (M 6×15 DIN 558) zur Befestigung von 50545 am Kotflügel .	W 62159
	x 50568	—.03	Sechskantmutter (BM 6 DIN 555) zu 50565	W 61902
	x 50570	—.05 f. 10 Stück	Federring (6,6 DIN 127) zu 50568	W 57975
	50585	2.25	**Steckdose** (RS 155)	D 2893 f 6
	50590	6.10	**Handlaterne** mit Kabel und Stecker (JH 4)	D 2891/19
L	50595	—.65	Soffitten ampe zu 50590 (6 V 5 W)	D 2893/189
	50610	15.—	**Boschhorn** (FD 6 C 2)	D 2885 f 6
	x 50620	—.70	Halter zur Befestigung von 50610 auf dem Kotflügel bis Schlepper Nr 100678	D 1718 f 318
	x 50625	—.08	Sechskantschraube mit Mutter (B 5/16"×25 DIN 418) zur Befestigung von 50620	W 59669
	x 50628	—.05 f. 10 Stück	Federring (10,5 DIN 127) zu 50625	W 57978
	50640	90	Druckknopf (SSH 506/17) zu 50610	D 2893 186

Historisch Archief Silvolde - Lanz

Best.-Nr	Preis	Bezeichnung	Stück-Nr.
x 50643	—.03	Halbrundschraube zur Befestigung von 50640 bis Schlepper Nr 100678 (M 3×9 DIN 86)	W 56439
xx 50644	—.03	Halbrundschraube zur Befestigung von 50640 ab Schlepper Nr 00679 (M 3×7 DIN 86)	W 56438
x 50646	—.03	Mutter zu 50643 (M 3 DIN 934)	W 66105
50648	—.05 f. 10 Stück	Federring zu 50643, 50644 (3,3 DIN 127)	W 57971
xx 50660	2.80	**Abblendschalter** (SSH 38/2 ZX) ab Schlepper Nr 100679	D 2893/328
xx 50660 a	1.80	Winkerschalter	D 2893/265
xx 50665	—.03	Halbrundschraube (M 4×6 DIN 86) zur Befestigung von 50660	W 56450
xx 50668	—.05 f. 10 Stück	Federring 4,3 DIN 127)	W 57972
xx 50685	7.50	**Armaturenhalter** für Druckknopf und Abblendschalter ab Schlepper Nr 100679	D 2880 d 1
xx 50690	—.15	Sechskantschraube (3/8"×12) zur Befestigung von 50685	D 42 f 111
xx 50692	—.15	Sechskantschraube (3/8"×16) zur Befestigung von 50685	D 42 f 33
xx 50694	—.03 pro Meter	Sicherungsdraht (2 ⌀ 180 lg.) zu 50690, 50692	W 28503
x 50710		**Laternenhalter** für Verkehrsschlepper bis Nr 100293 (ersetzt durch 50711	D 2890 d 53
x 5071	30.—	**Laternenhalter** für Verkehrsschlepper ab Nr 100294 bis 100678	D 2890 d 62
x 50712	35.—	**Laternenhalter** für Verkehrsschlepper bis Nr. 100678 mit doppelter Luftbereifung	D 2890 d 68
x 50713	12.—	**Laternenhalter** für Ackerbulldog und komb. Acker- und Verkehrsbulldog bis Nr 100678	D 2890 d 54
xx 50715	15.—	**Laternenhalter** für Ackerbulldog und komb. Acker- und Verkehrsbulldog ab Nr. 100679	D 2890 d 78
xx 50716	30.—	**Laternenhalter** für Verkehrsschlepper ab Nr 100679 mit doppelter Vollgummibereifung oder einfacher Luftbereifung	D 2890 d 79
xx 50717	35.—	**Laternenhalter** für Verkehrsschlepper ab Nr 100679 mit doppelter Luftbereifung	D 2890 d 80
xx 50718	35.—	**Laternenhalter** für Verkehrsschlepper mit Blitzgreifern ab Nr 100679	D 2890 d 82
x 50726	10	Sechskantschraube mit Mutter (A 1/2"×30 DIN 418) zur Befestigung von 50710, 50711, 50712 bis Schlepper Nr	W 59729
x 50727	—.12	Senkschraube (1/2"×30 DIN 68) zur Befestigung von 50711, 50712, 50716, 50717, 50718 ab Schlepper Nr.	W 55971
xx 50728	—.15	Sechskantschraube (1/2"×50 DIN 932) zur Befestigung von 50715	W 66046
x 50731	—.05	Sechskantmutter (B 1/2" DIN 555) zu 50727	W 6191

Historisch Archief Silvolde - Lanz

Best.-Nr.	Preis RM	Bezeichnung	Stück-Nr
50733	—.01	Federring (13,5 DIN 127) zu 50726 bis 50728	W 57981
x 50750	14.50	**Scheinwerfer kompl.** (E 150×2/101) bis Schlepper Nr. 100553	D 2891 f 18
50751	12.60	**Biluxscheinwerfer kompl.** (E 150×2 S 26) ab Schlepper Nr 100554	D 2891/21
L x 50760	2.65	Glühlampe (6 V 20 W n h) zu 50750	D 2893 f 60
L 50761	3.75	Biluxglühlampe (6/8 V 22×22 W) zu 50751	D 2893/230
L x 50765	—.55	Glühlampe (Hilfslampe) (6 V 3 W Nr 5002) zu 50750	D 2893 f 61
L 50766	—.60	Glühlampe (6—8 V 5 W Osram 5006 g) zu 50751	D 2893/222
x 50769	1 10	Lampenfassung (LFA 29/5 X) zu 50760, 50765	D 2893/199
50769 a	1.10	Lampenfassung (LFA 29/2 X) zu 50761, 50766	D 2893/270
50772	3.20	Hohlspiegel (LRF 6/1 X 410) zu 50750, 50751	D 2893/200
x 50775	—.03	Bügelfeder (WBF 541/1 X) zur Befestigung von 50772	D 2893/203
x 50779	1 15	Glasscheibe (LFE 19/1 X) zu 50750, 50751	D 2893/201
x 50781	—.40	Gummiring (WNR 518/1 X) zu 50779	D 2893 f 107
x 50784	2.95	Schebenfassung mit Schraube (LDE 15/1 Z) zu 50779	D 2893/202
x 50790	—.50	Spannring (LMR 1/1 X 440) zur Befestigung von 50750, 50751	D 2893/204
x 50793	—.28	Sechskantschraube (NSR 1488/84 X 3 0) zu 50790	D 2893/205
x 50796	—.07	Sechskanmutter (NMU 48/2 X 310) zu 50793	D 2893/206
50800	—.15	Gummmuffe zu 50751	D 488 f 33
50850	6.—	**Schlußlampe kompl.** (JN 4/9) ohne Glühlampe	D 2893 f 51
50853	2.35	Schlußlichtgehäuse mit Ueberwurfmutter	D 2893/187
L 50856	1.—	Glühlampe (6 V 5 WR) zu 50850	D 2893 f 100
50862	—.80	Halter zum Schlußlicht	D 2890 f 56
50865	—.08	Sechskantschraube mit Mutte (B 1/8"×20 DIN 418) zur Befestigung von 50862	W 59668
50868	—.05 1 Stück	Feder ing (10,5 DIN 127) zu 50865	W 57978
		Lichtleitungen	
51000	—.45 1 Meter	**Lichtleitung** (MLK 6 mm²)	W 84265
		Es werden benötigt:	
		zwischen Lichtmaschine und Schaltkasten:	
		bis Schlepper Nr 100678 bei Muschelkotflügel . — 1500 lg.	
		bis Schlepper Nr 100678 bei Autokotflügel . — 2400 lg.	
		ab Schlepper Nr. 100679 . . — 1100 lg.	

Historisch Archief Sivolde - Lanz

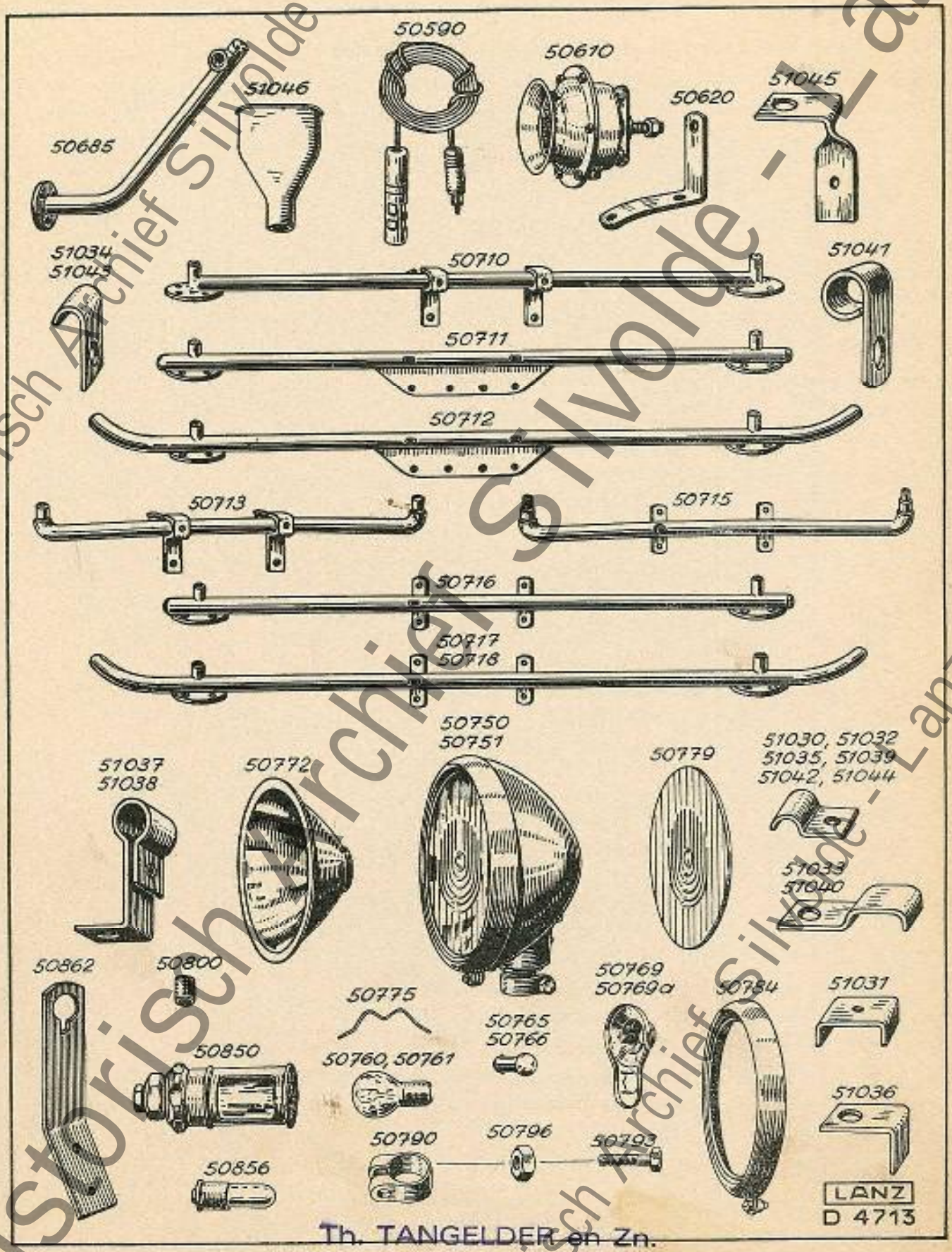

Th. TANGELDER en Zn.
Landbouwmechanisatiebedrijf
Loonbedrijf / BP Station
Berkenlaan 168 - Tel. 08350-3083
SILVOLDE

Historisch Archief Silvolde - Lanz

Best.-Nr.	Preis RM	Bezeichnung	Stück-Nr.
		zwischen Schaltkasten und Batterie:	
		bis Schlepper Nr 100678 / bei Muschelkotflügel . + — 1500 lg.	
		bis Schlepper Nr 100678 / bei Muschelkotflügel . — = 500 lg.	
		bis Schlepper Nr 100678 / bei Autokotflügel . + = 2400 lg.	
		ab Schlepper Nr 100679 — = 430 lg.	
		= 600 lg.	
51005	—.25 pro Meter	**Lichtleitung** (MLK 2,5 mm²)	W 84280
		Es werden benötigt	
		für Abblendschalter:	
		ab Schlepper Nr 100679 — 800 lg.	
		für Scheinwerfer:	
		bis Schlepper Nr 100678 bei Muschelkotflügel links — 3600 lg.	
		bis Schlepper Nr 100678 bei Muschelkotflügel rechts — 3700 lg.	
		bis Schlepper Nr 100678 bei Autokotflügel links = 4200 lg.	
		bis Schlepper Nr. 100678 bei Autokotflügel rechts = 4300 lg.	
		ab Schlepper Nr 100679 links = 3400 lg.	
		ab Schlepper Nr 100679 rechts — 3050 lg.	
51010	—.20 pro Meter	**Lichtleitung** (MLK 1,5 mm²)	W 84279
		Es werden benötigt	
		für Kontrollampe (zwischen Lichtmaschine und Schaltkasten)	
		bis Schlepper Nr 100603 bei Muschelkotflügel = 1650 lg.	
		bis Schlepper Nr 100603 bei Autokotflügel = 2400 lg.	
		für Boschhorn (zwischen Schaltkasten und Boschhorn)	
		bis Schlepper Nr. 100678 = 700 lg.	
		ab Schlepper Nr 100679 = 600 lg.	
		für Boschhorn (zum Drücker)	
		bis Schlepper Nr 100678 — 350 lg.	
		ab Schlepper Nr 100679 = 1100 lg.	
		für Scheinwerfer:	
		bis Schlepper Nr 100678 bei Muschelkotflügel links = 3600 lg.	
		bis Schlepper Nr. 100678 bei Muschelkotflügel rechts — 3700 lg.	
		bis Schlepper Nr 100678 bei Autokotflügel links = 4200 lg.	
		bis Schlepper Nr 100678 bei Autokotflügel rechts = 4300 lg.	
		ab Schlepper Nr. 100679 links 6800 lg.	
		ab Schlepper Nr. 100679 rechts = 6100 lg.	

Historisch Archief Silvolde - Lanz

Best.-Nr.	Preis RM	Bezeichnung	Stück-Nr.
		für Schlußlicht: bis Schlepper Nr 100678 bei Muschelkotflügel = 1400 lg. bis Schlepper Nr. 100678 bei Autokotflügel . = 2800 lg. ab Schlepper Nr. 100679 = 2700 lg.	
51020	—.65 pro Meter	**Metallschlauch** (20×18 ⌀) . bis Schlepper Nr. 100678 bei Muschelkotflügel = 2000 lg. bis Schlepper Nr 100678 bei Autokotflügel . = 2870 lg. ab Schlepper Nr 100679 = 1450 lg.	W 84477
51025	—.40 pro Meter	**Metallschlauch** (13×11 ⌀) . .	W 84472
		Es werden benötigt **zwischen Lichtmaschine und Schaltkasten:** bis Schlepper Nr 100678 bei Muschelkotflügel . = 1200 lg. bis Schlepper Nr. 100678 bei Autokotflügel . = 2000 lg. ab Schlepper Nr 100679 . = 700 lg.	
		zwischen Schaltkasten und Batterie: bis Schlepper Nr. 100678 + = 1300 lg. bei Muschelkotflügel . — = 300 lg. bis Schlepper Nr 100678 + = 2200 lg. bei Autokotflügel — = 330 lg.	
		für Boschhorn: (zwischen Schaltkasten und Boschhorn) bis Schlepper Nr. 100678 bei Muschelkotflügel = 300 lg. (zwischen Boschhorn und Drücker): bis Schlepper Nr 100678 bei Muschelkotflügel = 250 lg.	
		für Scheinwerfer: (zwischen Kabelschuh und Laternenhalter) bis Schlepper Nr. 100678 links = 680 lg. bis Schlepper Nr 100678 rechts — 730 lg.	
		für Schlußlicht: bis Schlepper Nr 100678 bei Muschelkotflügel = 1300 lg. bis Schlepper Nr. 100678 bei Autokotflügel . . = 2500 lg. ab Schlepper Nr. 100679 . = 2400 lg.	
51030	—.15	Kabelhalter (für 14 ⌀ Rohr mit 7 ⌀ Loch) .	D 639 f 81
xx 51031	—.15	Kabelhalter für Lichtmaschine ab Schlepper Nr 100679	D 639 f 96
xx 51032	—.15	Kabelhalter (für 14 ⌀ Rohr, mit 10,5 ⌀ Loch) für Schlußlicht ab Schlepper Nr 100679	D 639 f 99

Historisch Archief Silvolde - Lanz

Best.-Nr.	Preis RM	Bezeichnung	Stück-Nr.
x 51033	—.20	Kabelhalter für Scheinwerfer rechts bis Schlepper Nr 100678 .	D 639 f 121
xx 51034	—.20	Kabelhalter (für 15 ∅ Rohr, mit 15 ∅ Loch) für Schlußlicht ab Schlepper Nr 100679	D 639 f 126
x 51035	—.20	Kabelhalter (für 24 ∅ Rohr, mit 7 ∅ Loch) zur Hauptleitung bis Schlepper Nr. 100678	D 639 f 128
x 51036	—.20	Kabelhalter für Scheinwerfer rechts bis Schlepper Nr. 100678 .	D 639 f 175
x 51037	—.40	Kabelhalter (mit 14 ∅ Befestigungsloch) für Scheinwerfer bis Schlepper Nr. 100678	D 639 f 249
x 51038	—.40	Kabelhalter (mit 11 ∅ Befestigungsloch) für Scheinwerfer bis Schlepper Nr 100678 .	D 639 f 250
x 51039	—.25	Kabelhalter am Hauptlagerdeckel bis Schlepper Nr 100678 .	D 639 f 251
x 51040	—.15	Kabelhalter am rechten Kotflügel bis Schlepper Nr 100678	D 639 f 260
xx 51041	—.35	Kabelhalter ab Schlepper Nr. 100679 .	D 639 f 294
xx 51042	—.30	Kabe halter (für 21 ∅ Rohr, mit 11 ∅ Loch) ab Schlepper Nr 100679 .	D 639 f 295
xx 51043	—.25	Kabelhalter (für 21 ∅ Rohr mit 11 ∅ Loch) am Kurbelgehäuse, ab Schlepper Nr. 100679 .	D 639 f 319
xx 51044	—.25	Kabelhalter (für 21 ∅ Rohr mit 14 ∅ Loch) am Kurbelgehäuse, ab Schlepper Nr. 100679 .	D 639 f 320
xx 51045	—.50	Halter für Lichtmaschine ab Schlepper Nr. 100679 . .	D 1718 f 582
x 51046	3.—	Kabelschuh am Motorgehäuse bis Schlepper Nr. 100678	D 639 f 117
51055	—.03	Sechskantschraube (M 6×15 DIN 558) zur Befestigung von 51030, 51035, 51037, 51038	W 62159
x 51056	—.05	Sechskantschraube (M 6×25 DIN 558) zur Befestigung von 51035 bis Schlepper Nr 100678 . .	W 62161
xx 51057	—.05	Sechskan schraube (M 6×35 DIN 558) zur Befestigung von 51031	W 62164
51060	—.03	Sechskantmutter (BM 6 DIN 555) zu 51055, 51056, 51057 . .	W 61902
51062	—.05 Stück	Federring (6,6 DIN 127) zu 51055, 51056, 51057	W 57975
51070	—.05	Halbrundschraube (M 6×8 DIN 86) für Masseanschluß zu Scheinwerfer und Laternenhalter	W 56470
51073	—.01	Scheibe zu 51070 (6,2 DIN 125) .	W 57858
51080	1.—	Isolierband 15 mm breit .	W 83737

Historisch Archief Sivolde - Lanz

Best.-Nr.	Preis RM	Bezeichnung	Stück-Nr.
x 51500	Kompl. Preise nach besond. Preisblatt	**Zapfwellen-Anbau kompl.** n = 610, bis Schlepper Nr. 100678	D 3000 b 273
x 51502		**Zapfwellen-Anbau kompl.** n = 539, bis Schlepper Nr. 100678	D 3000 s 290
x 51505	98.70	**Welle kompl.** zum Antrieb der Zapfwelle 51500 mit 51510 und 51512	D 1601 s 742 (D 1601 t 545) Sonderliste 1642
x 51507	110.—	**Welle kompl.** zum Antrieb der Zapfwelle 51502 mit 51510 und 51513	D 1601 s 743 (D 1601 t 546) Sonderliste 1643
x 51508	22.—	We le zu 51505, 51507	D 1601 d 525
x 51510	30.—	Schieberad (z = 26) für 51500, 51502	D 765 f 441
x 51512	22.—	Kegelrad (z = 19 m = 6) zu 51500.	D 766 f 125
x 51513	32.—	Kegelrad (z = 19, m = 5,25) zu 51502	D 766 f 127
x 51515	1.80	Büchse zu 51500	D 356 f 90
x 51516	3.—	Büchse zu 51502	D 356 f 92
x 51518	10.45	Kegelrollen ager links (SKF 30307) zu 51505, 51507	W 37032
x 51519	13.30	Kegelrol enlager rechts (SKF 32307) zu 51505, 51507	W 37033
x 51520	—.30	Zwischen age (0,375 mm stark) zu 51518, 51519	D 304 f 91
x 51521	—.05	Zwischenlage (0,1 mm stark) zu 51518, 51519	D 304 f 117
x 51522	—.90	Nutmutter zu 51505, 51507	D 221 f 64
x 51523	—.05	Kegelstift (5X45 DIN 1) zu 51522	W 55094
x 51525	26.—	**Klaue** mit Büchse 51526	D 783 d 74 (D 783 d 73)
x 51526	1.50	Büchse in 51525	D 351 f 189
x 51528	30.—	Kege rad (z = 23, m = 6) zu 51500	D 766 d 124
x 51529	32.—	Kegelrad (z = 26, m = 5,25) zu 51502	D 766 d 126
x 51532	1.50	Büchse auf 51525	D 356 f 89
x 51533	—.0	Zwischenlage (0,375 mm stark) zu 51532	D 304 f 116
x 51534	—.05	Zw schen age (0,1 mm stark) zu 51532	D 304 f 115
x 51536	14.20	Kegelrollenlager (SKF 30212) zu 51525	W 37116
x 51537	11 10	Kegelro lenlager (SKF 30209) zu 51525, 51545	W 37071
x 51540	1 10	Nutmutter zu 51525	D 221 f 65
x 51541	—.50	Sicherungsblech zu 51540	D 344 f 38
x 51545	28.—	**Welle** (Zapfwelle) zu 51500, 51502	D 1601 d 503
x 51548	15.—	Klaue zu 51545	D 783 f 75

Historisch Archief Silvolde - Lanz

Best.-Nr.	Preis RM	Bezeichnung	Stück-Nr.
x 51549	1.—	Feder zu 51548 .	D 650 f 180
x 51551	2.70	Mutter zu 51545	D 249 f 53
x 51552	—.30	Federring zu 51551 .	D 340 n 1
x 51555	3.60	Deckel hinten am Getriebegehäuse	D 434 f 61
x 51556	—.50	Beilage zu 51555 .	D 1760 f 38
x 51557	—.50	Filzring zu 51555 . .	D 339 f 62
x 51558	—.08	Sechskantschraube zur Befestigung von 51555 (1/2"×35 DIN 601) .	W 63704
x 51560	2.—	**Schutzhaube** zur Zapfwelle	D 2855 d 342
x 51561	—.50	Winkel zu 51560 .	D 640 f 116
x 51562	—.05	Sechskantschraube (3/8"×20 DIN 558) zur Verbindung von 51560 und 51561 .	W 62199
x 51563	—.03	Sechskantmutter (B 3/8" DIN 555) zu 51562	W 61909
x 51564	—.05 f. 10 Stück	Federring (10,5 DIN 127) zu 51562	W 57978
xx 51600	255.—	**Zapfwellen-Anbau kompl.** ab Schlepper Nr 100679 .	D 3000 bs 332
xx 51610	22.—	Kegelrad (z = 18) auf der I. Getriebewelle	D 766 f 133
xx 51613	6.50	Ring . .	D 349 f 176
xx 51615	242.—	**Zapfwelle kompl.** ohne Anbauteile .	D 3000 t 366
xx 51625	18.—	**Lager** vorderes	D 708 c 165
xx 51628	—.20	Dichtung zu 51625	D 491 f 299
xx 51631	—.25	Sechskantschraube (1/2"×145 DIN 932) zur Befestigung von 51625 . .	W 66078
xx 51632	—.30	Sechskantschraube (1/2"×170 DIN 932) zur Befestigung von 51625 . .	W 66080
xx 51635	—.01	Federring (13,5 DIN 127) zu 51631, 51632, 51658, 51718 .	W 57981
xx 51640	—.30	Schmiernippel zu 51625, 51650, 51710	N 791 n 14
xx 51650	10.—	**Lager** mittleres	D 708 c 170
xx 51655	—.25	Dichtung zwischen 51625 und 51650 .	D 491 307
xx 51658	—.15	Sechskantschraube (1/2"×35 DIN 600) zur Verbindung von 51625 und 51650 sowie zur Befestigung von 51765	W 63618
xx 51665	28.—	**Klaue** mit Büchse 51670 .	D 783 d 78 (D 783 d 77)
xx 51670	1.50	Büchse zu 51665 .	D 351 204
xx 51675	30.—	Kegelrad (z = 24) auf 51665	D 766 f 132
xx 51678	14.30	Kegelrollenlager (Ke 32211 zu 51665	W 37089
xx 51680	11.10	Kegelrollenlager (Ke 30209)	W 37071

Historisch Archief Silvolde - Lanz

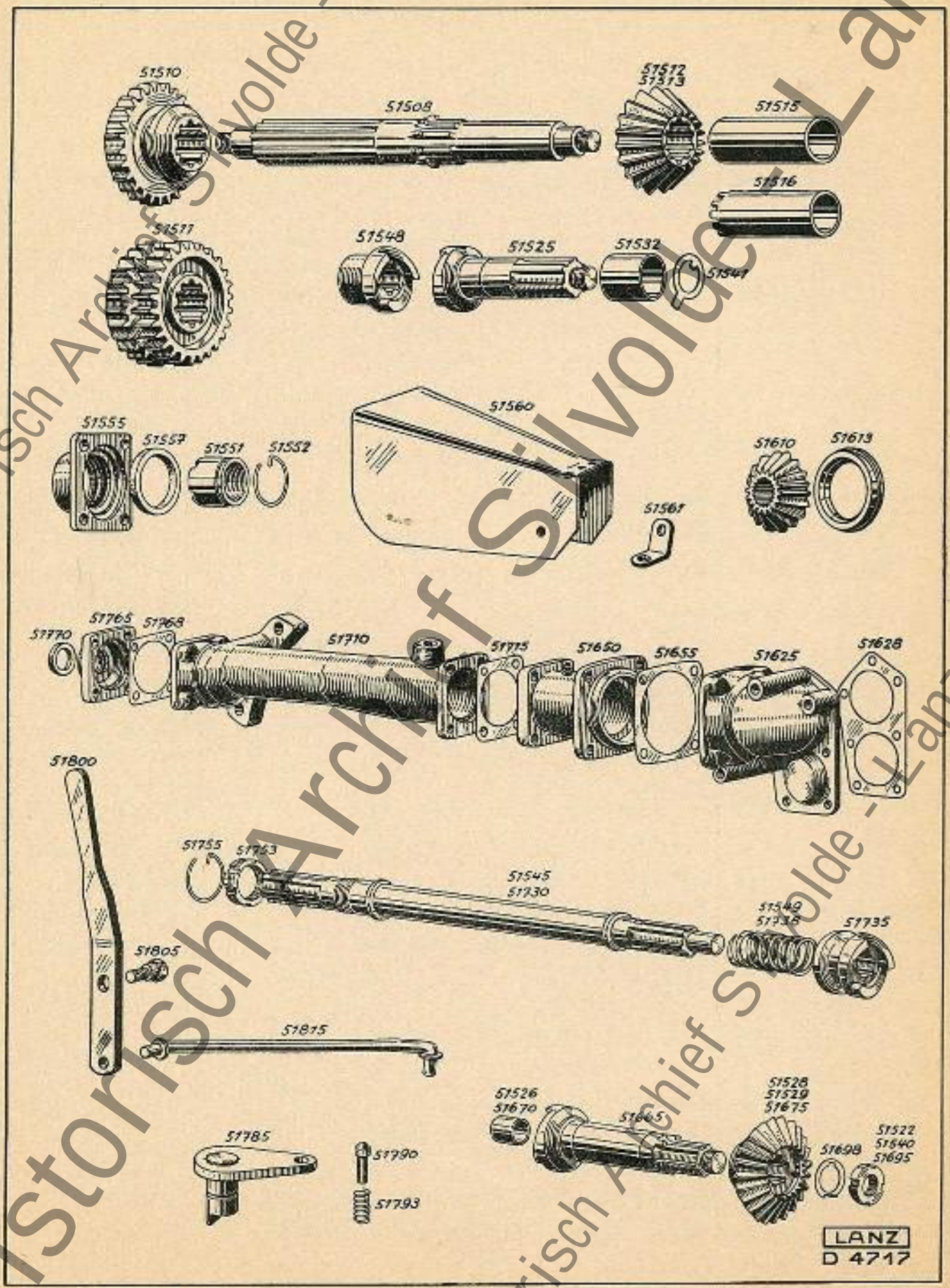

Historisch Archief Sivolde - Lanz

Best.-Nr.	Preis RM	Bezeichnung	Stück-Nr.
xx 51685	—.20	Scheibe (0,2 mm stark) zu 51678	D 304 f 143
xx 51686	15	Scheibe (0,2 mm stark) zu 51680	D 304 f 132
xx 51687	—.15	Scheibe (0,1 mm stark) zu 51680	D 304 131
xx 51695	—.90	Nutmutter zu 51665	D 221 f 64
xx 51698	—.30	Sicherungsblech zu 51695	D 344 f 54
xx 51710	25.—	**Lager** hinteres	D 708 d 164
xx 51715	—.20	Dichtung zwischen 51650 und 51710	D 491 f 306
xx 51718	—.15	Sechskantschraube (½"×40 DIN 600) zur Verbindung von 51650 und 51710	W 63621
xx 51719	—.25	Sechskantschraube (⅝"×55 DIN 600) zur Befestigung von 51710 am Getriebegehäuse	W 63637
xx 51721	—.01	Federring (17 DIN 127) zu 51719	W 57983
xx 51722	—.05	Kegelstift (5×45 DIN 1 zu 51710	W 55094
xx 51730	28.—	**Zapfwelle**	D 1601 d 610
xx 51735	21.—	Kuppelstück auf 51730	D 783 f 76
xx 51738	.50	Feder zu 51735	D 650 f 205
xx 51745	10.—	Kegelrollenlager (Ke 30208) zu 51730 hinten	W 37049
xx 51748	—.05	Scheibe (0,1 mm stark) zu 51745	D 304 f 106
xx 51749	—.05	Scheibe (0,2 mm stark) zu 51745	D 304 f 07
xx 51753	1.20	Nutmutter zu 51730	D 221 f 74
xx 51755	—.15	Sprengring zu 51753	D 340 f 30
xx 51765	3.50	**Deckel** hinten	D 434 f 71
xx 51768	—.20	Dichtung zu 51765	D 491 f 305
xx 51770	—.40	Filzring zu 51765	D 339 f 65
xx 51785	4.—	**Schaltbolzen kompl.**	D 509 f 220
xx 51790	1.—	Stift zu 51785	D 512 f 26
xx 51793	—.15	Feder zu 51790	D 650 f 81
xx 51795	—.05	Zylinderstift (5×50 DIN 7) zur Befestigung von 51785	W 55293
xx 51800	2.30	**Handhebel**	D 603 d 194
xx 51805	—.80	Paßschraube zur Befestigung von 51800	D 93 f 147
xx 51808	—.05 f. 10 Stück	Scheibe zu 51805 (14 DIN 126)	W 57934
xx 51810	10	Kronenmutter (½" DIN 534) zu 51805	W 61521
xx 51812	—.05	Splin (3×28 DIN 94) zu 51810	W 56835
xx 51815	2.30	**Zugstange**	D 1605 f 281
xx 51818	—.05 f. 10 Stück	Splint (3×20 DIN 94) zu 51815	W 56832

Historisch Archief Silvolde - Lanz

Best.-Nr.	Preis RM	Bezeichnung	Stück-Nr.
x 52102		**Zündspule kompl.** bis Schlepper Nr 100668 (Ersatz siehe 52114) .	D 2222/6
x 52110	—.30	Unterbrecher-Oberteil mit Zunge und Kontaktniet (216) zu 52102	D 2222/51
x 52111	—.30	Unterbrecher Unterteil (220) zu 52102	D 2222/52
52114	46.70	**Zündspule kompl.** (TE 6 UVA 1 ab Schlepper Nr. 100669 .	D 2222 d 5
521 5	22.20	Summer mit Kondensator (ZSM 3/2 Z) zu 52114	D 2222/54
52118	—.01	Niet (NNJ 827/8 X) zur Befestigung von 521 5	D 2222/55
52120	2.45	Kondensator (ZKO 29/35 Z) zu 52115	D 2222/56
52123	3.35	Verschlußkapsel mit Senkschrauben (ZMK 32/2 Z) zum Summer für 52114	D 2222/57
52125	—.70	Senkschraube (WSR 408/2 X 380) zur Befestigung von 52123 .	D 2222/58
52130	—.05	Kabelschuh (WKS 33/1 X) zur Anschlußklemme 15, für 52114	D 2222/59
52132	—.02	Sechskantmutter (NMU 2055/1 X 380) zu 52130	D 2222/60
52134	—.01	Sicherungsscheibe (NMS 410/1 X) zu 52132	D 2222/6
52138	—.10	Ueberwurfmutter (WMU 101/1 X 380) zur Anschlußklemme 4 für 52114 .	D 2222/62
52140	—.10	Hülse (WMH 20/3 X 380) zu 52138	D 2222/63
52142	—.08	Gummiring (WNR 22/1 X) zu 52140	D 2222/64
x 52200	8.50	**Zündspulenkasten kompl.** bis Schlepper Nr 100668 .	D 2835 d 104
x 52203	2.80	Zündspulenkasten Unterteil mit 52205, zu 52200	D 2835 d 94
x 52205	—.50	Schlempe zu 52203	D 1900 f 433
x 52208	1.60	Deckel zu 52200	D 2839 f 18
x 52210	—.25	Unterlage in 52200	D 1880 f 74
x 52211	—.30	Zwischenlage in 52200 .	D 1880 f 78
x 52213	—.30	Feder in 52200 . .	D 661 f 108
x 52215	—.05	Senkschraube (M 4×12 DIN 87) zur Befestigung von 52213 seitlich oben .	W 56515
x 52217	—.03	Sechskantmutter (M 4 DIN 934) zu 52215 .	W 66107
x 52218	—.05 f. 10 Stück	Federring (4,3 DIN 127) zu 52217 .	W 57972

Historisch Archief Sivolde - Lanz

Best.-Nr.	Preis RM	Bezeichnung	Stück-Nr.
x 52220	—.25	Scheibe unten	D 338 f 63
x 52222	—.05	Zylinderschraube (M 4×26 DIN 84) unten zur Befestigung von 52213 und für Kabelanschluß	W 56353
x 52225	1.60	Büchse	D 358 f 40
x 52227	—.10	Zylinderschraube (M 4×48 lg.) seitlich unten zur Befestigung von 52213, 52225 und für Kabelanschluß	D 82 f 17
x 52228	—.05 f. 10 Stück	Unterlagscheibe (4,2 DIN 25) zu 52222, 52227	W 57856
x 52235	1.50	**Halter** für Zündspule bis Schlepper Nr 100668	D 1712 f 365
x 52237	—.40	Unterlage für 52235	D 1760 f 36
52240	—.05	Sechskantschraube (M 8×15 DIN 558) zur Befestigung von 52114 bis Schlepper Nr 100678 und von 52200	W 62165
52241	—.05	Sechskantschraube (M 8×20 DIN 558) zur Befestigung von 52114 bis Schlepper Nr 100678	W 62166
xx 52242	—.10	Sechskantschraube (M 8×20 DIN 558) zur Befestigung von 52114 ab Schlepper Nr 100679	D 42 f 173
x 52243	—.03	Sechskantmutter (BM 8 DIN 555) zu 52240 bis Schlepper Nr	W 61903
52245	—.05 f. 10 Stück	Federring (8,5 DIN 127) zu 52240, 52241	W 57977
xx 52246	—.05	Scheibe (9 DIN 126) zu 52242	W 57928
x 52248	—.05	Dichtungsring bis Schlepper Nr 100668 (bei Befestigung des Zündspulenkastens)	D 478 f 23
52260	—.25 pro Meter	**Lichtleitung** (MLK 2,5 mm²) zwischen Schaltkasten und Zündspule bis Schlepper Nr. 100678 bei Muschelkotflügel = 3500 lg. bis Schlepper Nr. 00678 bei Autokotflügel = 4600 lg. ab Schlepper Nr 100679 = 600 lg.	W 84280
x 52262	—.40 pro Meter	Metallschlauch (13×11 ∅, 720 lg.) für 52260	W 84472
52264	—.06	Kabelschuh (2,5 mm²) für 52260	W 83933
x 52266	—.10	Klemmnippe zu 52260 bis Schlepper Nr 100678	W 84528
x 52268	—.15	Kabelhalter für 52262	D 639 f 81
x 52270	—.03	Sechskantschraube (M 6×15 DIN 558) zur Befestigung von 52268	W 62159

Historisch Archief Silvolde - Lanz

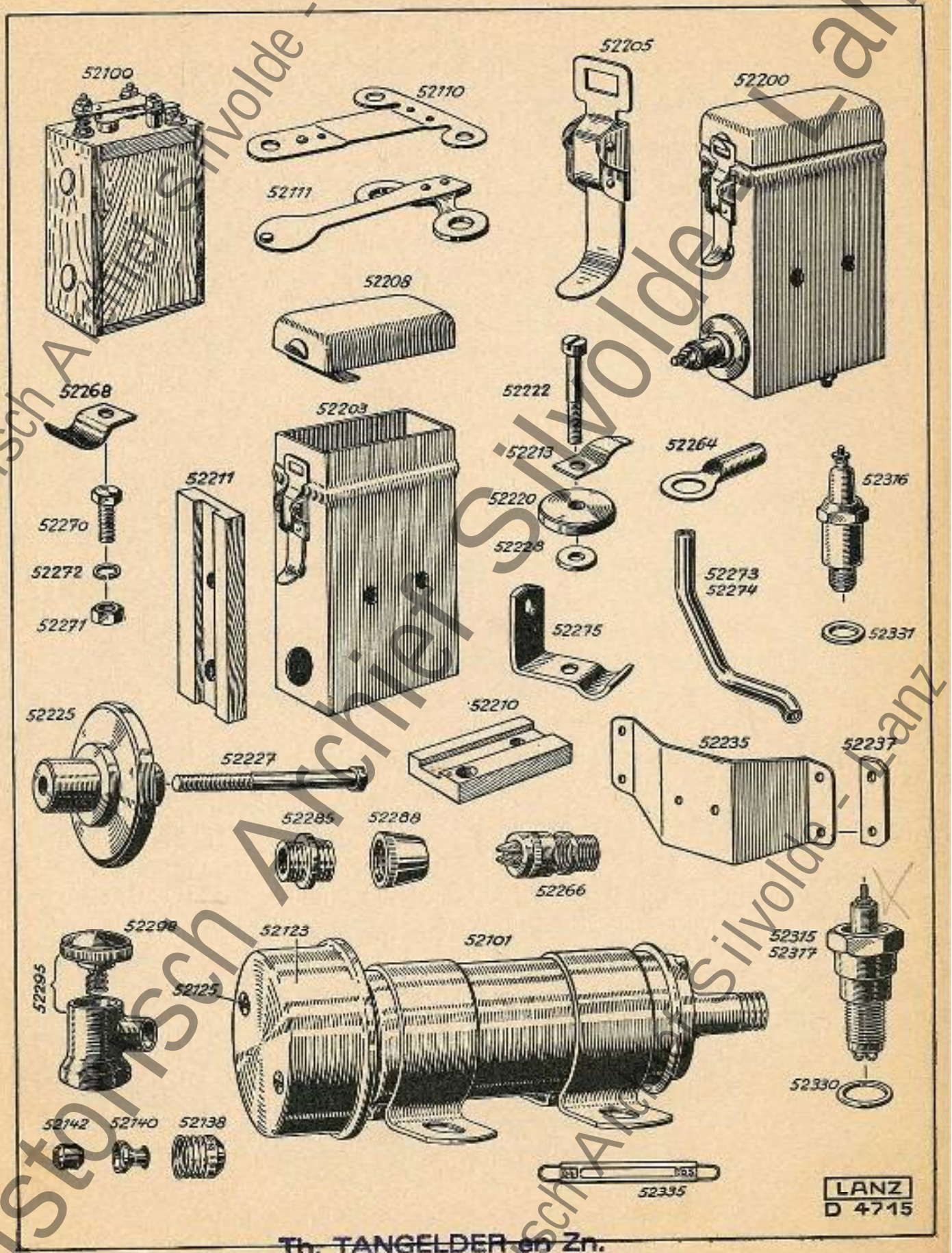

Th. TANGELDER en Zn.
Landbouwmechanisatiebedrijf
Loonbedrijf / B.P. Station
Berkenlaan 168 - Tel. 08360-3083
SILVOLDE

Historisch Archief Silvolde - Lanz

Best.-Nr	Preis RM	Bezeichnung	Stück-Nr.
x 52271	—.03	Sechskantmutter (BM 6 DIN 555) zu 52270	W 61902
x 52272	—.05 f. 10 Stück	Federring (6,6 DIN 127) zu 52271 .	W 57975
x 52273	1.40	**Rohr** bis Schlepper Nr 100668	D 361 f 104
x 52274	1.30	**Rohr** ab Schlepper Nr 100669 bis 100678 .	D 361 f 137
x 52275	1.10	Rohrhalter ab Schlepper Nr 100669 bis 100678	D 639 f 293
52280	—.70 pro Meter	**Hochspannungskabel** (ZLK 9 mm ∅) zwischen Zündspule und Zündkerze . bis Schlepper Nr 100668 = 460 lg. ab Schlepper Nr 100669 bis 100678 = 360 lg. ab Schlepper Nr. 100679 = 2000 lg.	W 83351
52283	—.06	Ringöse (WFR 1/1 X) zu 52280 . .	D 2893/182
xx 52285	—.30	Anschlußnippel (22 DIN 1763) für 52280 am Laternenhalter ab Schlepper Nr. 100679 .	D 2893 f 260
xx 52288	—.25	Ueberwurfmutte (22 DIN 1758) zu 52285	D 2893 f 261
52295	1.10	Schutzkappe mit Rändelmutter (ZK 20078) zu 52280 . .	D 2893/181
52298	—.70	Rändelmutter zu 52295 .	D 2893/211
52315	9.—	**Zündkerze kompl.** (DZ 12 S 26) bis Schlepper Nr ..... und ab 100554 bis 100873 (Ersatz siehe 52317) . . .	D 2893 f 185
x 52316	3.10	**Zündkerze kompl.** ab Schlepper Nr ..... bis 100553 (Ersatz siehe 52318) . . .	D 2893 235
Lxx 52317	12.50	**Zündkerze kompl.** (AGV 130) ab Schlepper Nr. 100874 . .	D 2893 f 236
x 52318	10.—	**Zündkerze kompl.** (Ersatz für 52316) .	D 2893 f 238/239
52325	5.—	Kerzenstein mit Mittelelektrode (WBO 2594/1z) für 52315	D 2893/269
xx 52326	6.50	Zündkerzen-Einsatz kompl. SW 26) für 52317 .	D 2893/237
L 52330	—.20	Dichtung zu 52315, 52317	D 2893 f 134
L x 52331	—.15	Dichtung zu 52316, 52318 . .	D 2893/231
52335	—.15	Zündkerzen ehre (zum Messen des Elektrodenabstandes . .	D 2893/310

Weitere Einzelteile zur Anlaßzündung siehe Gruppe 2. Zylinderkopf, Gruppe 12: Brennstoffpumpe mit Absperrventil, Regulierdüse und Leitungen.

Historisch Archief Silvolde - Lanz

Best.-Nr.	Preis RM	Bezeichnung	Stück-Nr.
		Zu Gruppe 5, Pleuelstangen und Kolben:	
		Kolben kompl. mit Kolbenbolzen, Kolbenringen und Oelrohr	
56100	66.—	für 170,2 mm Zylinderdurchmesser	D 3110 s 196 Sonderl. 1621 a
56105	66.—	für 170,5 mm Zylinderdurchmesser	D 3110 s 197 Sonderl. 1622 a
56110	66.—	für 171 mm Zylinderdurchmesser	D 3110 s 198 Sonderl. 1623 a
56115	66.—	für 172 mm Zylinderdurchmesser	D 3110 s 199 Sonderl. 1624 a
56120	66.—	für 173 mm Zylinderdurchmesser	D 3110 s 200 Sonderl. 1625 a
56125	66.—	für 174 mm Zylinderdurchmesser	D 3110 s 201 Sonderl. 1626 a
56130	66.—	für 175 mm Zylinderdurchmesser	D 3110 s 202 Sonderl. 1627 a
		Kolben kompl. mit Kolbenringen und Oelrohr	
56150	56.50	für 170,2 mm Zylinderdurchmesser	D 3110 s 189 Sonderliste 1621
56155	56.50	für 170,5 mm Zylinderdurchmesser	D 3110 s 190 Sonderliste 1622
56160	56.50	für 171 mm Zylinderdurchmesser	D 3110 s 191 Sonderliste 623
56165	56.50	für 172 mm Zylinderdurchmesser	D 3 10 s 192 Sonderliste 1624
56170	56.50	für 173 mm Zylinderdurchmesser	D 31 0 s 193 Sonderliste 1625
56175	56.50	für 174 mm Zylinderdurchmesser	D 3110 s 194 Sonderliste 1626
56180	56.50	für 175 mm Zylinderdurchmesser	D 3110 s 195 Sonderliste 1627
		Kolben nackt zu 56100 bis 56180	
56200	42.—	für 170,2 mm Zylinderdurchmesser	D 2056 c 206
56205	42.—	für 170,5 mm Zylinderdurchmesser	D 2056 c 207
56210	42.—	für 171 mm Zylinderdurchmesser	D 2056 c 208
56215	42.—	für 172 mm Zylinderdurchmesser	D 2056 c 209

Historisch Archief Silvolde - Lanz

Best.-Nr.	Preis RM	Bezeichnung	Stück-Nr
56220	42.—	für 173 mm Zylinderdurchmesser .	D 2056 c 210
56225	42.—	für 174 mm Zylinderdurchmesser	D 2056 c 211
56230	42.—	für 175 mm Zylinderdurchmesser .	D 2056 c 212
56250	2.60	Kolbenring bis Schlepper Nr ..... für 170 170,2; 170,5 mm Zylinderdurchmesser, 11 mm breit . .	D 335 f 153
56250 a	2.60	Kolbenring ab Schlepper Nr für 170 170,2 70,5 mm Zylinderdurchmesser, 11 mm breit .	D 335 178
56255	2.40	Kolbenring bis Schlepper Nr. ..... für 171 mm Zylinderdurchmesser, 10 mm breit	D 335 f 148
56255 a	2.40	Ko benring ab Schlepper Nr. ..... für 171 mm Zylinderdurchmesser, 10 mm breit	D 335 f 73
56256	2.60	Kolbenring bis Schlepper Nr. ..... für 171 mm Zylinderdurchmesser, 11 mm breit	D 335 f 154
56256 a	2.60	Kolbenring ab Schlepper Nr. ..... für 171 mm Zylinderdurchmesser, 11 mm breit .	D 335 f 179
56260	2.40	Kolbenring bis Schlepper Nr. ..... für 172 mm Zylinderdurchmesser, 10 mm breit .	D 335 f 149
56260 a	2.40	Ko benring ab Schlepper Nr. ..... für 172 mm Zylinderdurchmesser, 10 mm breit	D 335 f 174
56261	2.60	Kolbenring bis Schlepper Nr. ..... für 172 mm Zylinderdurchmesser, 1 mm breit .	D 335 f 155
56261 a	2.60	Kolbenring ab Schlepper Nr. ..... für 172 mm Zylinderdurchmesser, 11 mm breit	D 335 f 180
56265	2.40	Kolbenring bis Schlepper Nr. ..... für 173 mm Zylinderdurchmesser, 10 mm breit	D 335 f 50
56265 a	2.40	Kolbenring ab Schlepper Nr. ..... für 173 mm Zylinderdurchmesser, 10 mm breit . .	D 335 f 175
56266	2.60	Kolbenr ng bis Schlepper Nr. ..... für 173 mm Zylinderdurchmesser, 11 mm breit	D 335 f 156
56266 a	2.60	Kolbenring ab Schlepper Nr. ..... für 173 mm Zylinderdurchmesser, 11 mm breit	D 335 f 181
56270	2.40	Kolbenring bis Schlepper Nr ..... für 174 mm Zylinderdurchmesser, 10 mm breit .	D 335 f 151
56270 a	2.40	Kolbenring ab Schlepper Nr. für 74 mm Zylinderdurchmesser, 10 mm breit	D 335 f 176

Historisch Archief Silvolde - Lanz

Best.-Nr	Preis RM	Bezeichnung	Stück-Nr.
56271	2.60	Kolbenring bis Schlepper Nr. ..... für 174 mm Zylinderdurchmesser, 11 mm breit .	D 335 f 157
56271 a	2.60	Kolbenring ab Schlepper Nr ..... für 174 mm Zylinderdurchmesser 11 mm breit	D 335 f 182
56275	2.40	Kolbenring bis Schlepper Nr. ..... für 175 mm Zylinderdurchmesser, 10 mm breit	D 335 f 152
56275a	2.40	Kolbenring ab Schlepper Nr. ..... für 175 mm Zylinderdurchmesser 10 mm breit	D 335 f 177
56276	2.60	Kolbenring bis Schlepper Nr. ..... für 175 mm Zylinderdurchmesser, 11 mm breit	D 335 f 158
56276 a	2.60	Kolbenring ab Schlepper Nr ..... für 175 mm Zylinderdurchmesser 11 mm breit .	D 335 f 183
		Zu Gruppe 6, Luftklappen und Luftfilter:	
56300	3.—	Unterlage zwischen Luftklappensitz und Kupferplatte	D 1760 f 66
		Zu Gruppe 7, Kühler und Ventilator:	
56350	1.—	Blech anstelle der Kühlerelemente bei Kühlerbruch	D 1712 f 413
56355	—.60	Büchse zu 56350	D 351 f 153
		Zu Gruppe 22, Vorderachse:	
57001	3.50	Büchse (innen 44 ∅) für senkrechten Lagerzapfen der Achslager	D 351 f 202

Historisch Archief Silvolde - Lanz

Anhang.

Die Lieferung der nach der Ersatzteile-Liste bestellten Teile erfolgt auf Grund der nachstehenden Verkaufs- und Garantiebedingungen.

Verkaufs- und Garantiebedingungen

vereinbart zwischen der Deutschen Landwirtschafts-Gesellschaft und dem Verband der Landmaschinenindustrie.

1. Allgemeines.

Die Angaben der Kataloge, Prospekte und Ersatzteillisten über Gewichte, Abmessungen, Geschwindigkeiten sowie Abbildungen usw sind nur annähernd maßgebend. Angaben über Leistung, Brennstoffverbrauch und Betriebskosten gelten für normale, mittlere Bodenverhältnisse – ebenes Gelände mit einem Bodenwiderstand von etwa 45 kg/qdm bei 20 cm Furchentiefe – sofern sie nicht besonders von dem Lieferer für die Bodenverhältnisse des Bestellers schriftlich zugesichert sind. Wurden grundlegende Aenderungen in der Konstruktion der Maschinen gegenüber den Katalogangaben vorgenommen, so ist der Lieferer verpflichtet, diese Aenderungen vor Lieferung dem Besteller schriftlich mitzuteilen. Der Besteller hat nur dann ein Rücktrittsrecht, wenn der Lieferer dieserhalb eine Preiserhöhung verlangt.

2. Annahme von Bestellungen.

Ein Vertrag, der den Lieferer verpflichtet, kommt erst durch die schriftliche Auftragsbestätigung des Stammhauses an den Besteller zustande, auch wenn die Bestellung einer Zweigniederlassung oder einem Vertreter gegeben wurde. Diese Auftragsbestätigung ist für den Umfang der Lieferung maßgebend. Der Besteller ist an seine Bestellung bis zum Eingang des Bestätigungsschreibens gebunden, jedoch bei Kassegeschäften nicht länger als 2 Wochen, bei Kreditgeschäften nicht länger als 3 Wochen, gerechnet vom Tage des Einganges der Bestellung beim Stammhaus.

3. Lieferfrist.

Die Lieferfrist wird berechnet vom Tage der Auftragsbestätigung bis zur Absendung vom Werk. Unvorhergesehene Ereignisse, die außerhalb des Willens des Lieferers liegen, desgleichen Betriebsstörungen, Ausschußwerden, Aussperrungen im eigenen Werk oder bei Unterlieferern – verlängern die Lieferfrist angemessen, sofern diese Ereignisse auf die fristgemäße Erfüllung des ganzen Vertrages oder des demnächst fällig werdenden Teiles des Vertrages erheblich einwirken. Das Rücktrittsrecht des Lieferers im Falle höherer Gewalt wird hierdurch nicht berührt. Falls eine Verzögerung der Lieferfrist aus anderen als den vorgenannten Gründen eintritt und eine durch Einschreibebrief gesetzte Nachfrist von 14 Tagen ohne Erfolg verstrichen ist, hat der Besteller das Recht, von dem Vertrag zurückzutreten. Macht er von diesem Rechte Gebrauch, so hat er den Lieferer mit eingeschriebenem Brief hiervon zu benachrichtigen. Der Lieferer hat in diesem Falle dem Besteller die Anzahlung zuzüglich Zinsen in der Höhe des jeweiligen Reichsbankdiskontsatzes vom Tage des Geldeinganges beim Lieferer zurückzuvergüten. Gegen dieses Recht des Bestellers sind alle übrigen Rechte auf Schadenersatz ausgeschlossen. Der Besteller kann sich auf Einhaltung der Lieferfrist nur insoweit berufen, als er seinerseits pünktlich erfüllt. Kann durch eine nachträgliche Abänderung des Lieferumfanges durch den Besteller die Lieferfrist nicht eingehalten werden, so ist der Besteller hiervon unverzüglich zu benachrichtigen. Es steht ihm dann frei, auf zusätzliche Aenderungen zu verzichten.

4. Preise.

Alle Preise verstehen sich ab Werk, ausschließlich Verpackung und Verladung. Der Lieferer hat bei der Lieferung der Maschinen ein Verzeichnis der Ersatzteilpreise dem Besteller zur Verfügung zu stellen. Der Lieferer ist verpflichtet, mindestens 5 Jahre lang nach Lieferung der Maschinen Ersatzteile zu liefern. Für Maschinen, die nicht mehr gebaut werden, ist eine Erhöhung der Ersatzteilpreise gegenüber den für Serienmaschinen geltenden Ersatzteilpreisen nur dann zulässig, wenn bei dem Lieferer nachweislich eine Erhöhung der Gestehungskosten eingetreten ist.

Historisches Archiv CLAAS Harsewinkel - Historisches Archiv Silvolde - Lanz

5. Zahlungsbedingungen.

Die Zahlungsbedingungen unterliegen besonderen Vereinbarungen, die pünktlich einzuhalten sind. Bei Ueberschreitung der Zahlungsfristen werden, ohne daß es einer förmlichen Inverzugsetzung bedarf, Verzugszinsen mindestens in Höhe der bankmäßigen Sollzinsen berechnet. Etwaige Beanstandungen berechtigen nicht zur Zurückhaltung fälliger Zahlungen. Die Aufrechnung mit nicht anerkannten Gegenansprüchen irgend welcher Art, ebenso die Ausübung eines Rückbehaltungsrechts ist ausgeschlossen. Werden bei vereinbarten Teilzahlungen zwei aufeinanderfolgende Zahlungen ganz oder teilweise nicht rechtzeitig geleistet und kommt der Betrag, mit dessen Zahlung der Besteller im Verzuge ist, mindestens dem 10ten Teil des Preises gleich, so wird der gesamte noch ausstehende Rest ohne Inverzugsetzung zur sofortigen Barzahlung fällig. Bei Händlerbestellern tritt die Fälligkeit schon dann ein, wenn diese mit einer Zahlung ganz oder teilweise im Verzuge sind. Bei Besitz-, Geschäfts-Auflösung oder Firmenänderung tritt gleichfalls sofortige Fälligkeit des ganzen Preises ohne besondere Inverzugsetzung ein. Alle Zahlungen haben unmittelbar und gebührenfrei an den Lieferer zu erfolgen. Zahlungen an Dritte, an Vermittler oder Vertreter gehen auf Gefahr des Zahlenden. Wechsel, Schecks und sonstige Wertpapiere werden nur unter dem Vorbehalt rechtzeitiger und vollständiger Einlösung (zahlungshalber) hereingenommen. Ergeben sich aus der Hereinnahme von Wechseln oder Schecks usw. Schwierigkeiten irgend welcher Art, die in den Verhältnissen des Akzeptanten begründet sind, so kann der Lieferer sofortige Bezahlung des Gesamtpreises ohne besondere Inverzugsetzung verlangen, auch soweit seine Forderung den Wechsel- oder Scheckbetrag übersteigt. Dasselbe gilt, wenn die vereinbarten Wechsel usw nicht rechtzeitig dem Lieferer gegeben werden. Auf Wechsel oder Schecks usw entstandene Kosten sind dem Lieferer zu erstatten. Bei gestundeten Beträgen erfolgt die Stundung auf Grundlage des vom Reichswirtschaftsministerium bekanntgemachten Feingoldpreises. Der Lieferer ist vor erfolgter Lieferung zum Rücktritt berechtigt, falls ihm die Zahlungsfähigkeit des Bestellers zweifelhaft erscheint.

6. Eigentumsvorbehalt.

Alle gelieferten Maschinen bleiben bis zur vollständigen Zahlung des Preises nebst etwaigen Zinsen und Kosten Eigentum des Lieferers. Der Eigentumsvorbehalt wird durch Zahlung dritter Personen auf den Preis, insbesondere durch Zahlungen von Wechselgiranten, nicht berührt. Im Falle eines Weiterverkaufs der Maschinen durch den Händlerbesteller tritt dieser sämtliche ihm zustehenden Rechte gegen seinen Drittkäufer bis zur völligen Bezahlung des Preises dem Lieferer hiermit ab. Der Händlerbesteller hat in jedem Falle das Eigentum zugunsten des Lieferers auch gegenüber dem Drittbesteller ausdrücklich vorzubehalten. Bedient sich der Händler der Vermittlung einer Finanzierungsgesellschaft oder eines Kreditinstituts, so ist er verpflichtet, diesem Kreditinstitut ausdrücklich davon Mitteilung zu machen, daß dem Fabrikanten das Eigentum an den Maschinen so lange zusteht, bis der gesamte Preis mit den entstandenen Zinsen und Kosten an den Fabrikanten gezahlt worden ist. Bis zur vollständigen Bezahlung des Preises darf auch der Händlerbesteller die Maschinen nicht verpfänden und nur im ordnungsmäßigen Geschäftsverkehr unter Vorbehalt des Eigentums für den Lieferer verkaufen. Landwirtschaftliche Pächter, die auf Grund des Gesetzes vom 9. 7. 1926 (Kreditbeschaffungsgesetz) einen Pfandvertrag abschließen oder abgeschlossen haben, haben durch die Vereinbarung mit dem Kreditgeber im Verpfändungsvertrag vorzubehalten, daß unter Eigentumsvorbehalt gelieferte Maschinen von der Verpfändung ausdrücklich ausgenommen werden. Von etwaigen Pfändungen muß der Besteller sofort den Lieferer benachrichtigen, der im übrigen berechtigt ist, die unter seinem Eigentumsvorbehalt stehende Ware zu pfänden, eine solche Pfändung gilt nicht als Verzicht auf den Eigentumsvorbehalt. Trotz des Eigentumsvorbehaltes trägt der Besteller die Gefahr des Unterganges und der Verschlechterung der Maschinen. Kommt der Besteller in Verzug, so kann der Lieferer die gelieferten Maschinen entweder zurücknehmen und sie in freier Verfügung für Rechnung und Gefahr des Bestellers bestmöglich verwerten oder nur zur Sicherstellung wegnehmen, ohne daß dadurch der Besteller von der Erfüllung des Vertrages befreit wird. Dasselbe Recht steht dem Lieferer zu in allen Fällen, in denen auf Grund einer vorliegenden Auskunft die vertragsmäßige Zahlung in Frage gestellt ist, insbesondere in Fällen einer Zahlungseinstellung, eines gerichtlichen oder außergerichtlichen Vergleichsverfahrens, eines Konkurses, einer Zwangsverwaltung oder fruchtlosen Pfändung durch den Lieferer oder einen Dritten.

Historisch Archief Smidse - Lanz

7 Versand.

Aller Versand geschieht, auch bei Eigentumsvorbehalt, auf Rechnung und Gefahr des Bestellers oder Empfängers. Zur Transportversicherung ist der Lieferer berechtigt, aber nicht verpflichtet. Erfolgt die Versicherung, so gehen die Kosten zu Lasten des Bestellers oder Empfängers. Der Besteller hat Feuer- und Schadenversicherung zu nehmen, und zwar vom Tage des Versandes der Maschinen an. Im Versicherungsvertrag muß zum Ausdruck gebracht werden, daß die Maschinen bis zur vollständigen Bezahlung des Preises Eigentum des Lieferers bleiben. Die erfolgte Versicherung ist dem Lieferer anzuzeigen. Versicherungsurkunden müssen dem Lieferer auf Wunsch zur Einsicht vorgelegt werden. Bei Eintritt des Versicherungsfalles, der dem Lieferer anzuzeigen ist, tritt der Besteller hierdurch den ihm zustehenden Anspruch an den Lieferer ab. Der Lieferer ist ermächtigt, die Abtretung im Namen des Bestellers der Versicherungsgesellschaft mitzuteilen und gegebenenfalls die Versicherungssumme einzuziehen und auf sein Guthaben zu verrechnen.

8. Uebernahme.

Eine Ingebrauchnahme der Maschinen durch den Besteller ohne einen Beauftragten des Lieferers gilt als Uebernahme. Als Uebernahme gilt auch eine Ingebrauchnahme der Maschinen, die länger als 3 Tage dauert, desgleichen, wenn die Inbetriebsetzung in der frostfreien Zeit länger als 4 Wochen nach Ankunft der Maschinen am Bestimmungsort verzögert wird. Beanstandungen bei Ingebrauchnahme der Maschinen durch den Besteller oder durch dritte Personen ohne Hinzuziehung eines Vertreters des Lieferers werden von diesem nicht anerkannt. Hat vor der Lieferung der Maschinen keine Vorführung im Betriebe des Bestellers stattgefunden, so ist der Lieferer verpflichtet, auf Anforderung innerhalb 8 Tagen von dem Tage ab, an dem die Witterung ein Arbeiten zuläßt, eine geeignete Person zur Vorführung der Maschinen zur Verfügung zu stellen. Beanstandet der Besteller die Maschinen nicht spätestens innerhalb 2 Tagen nach Beendigung ihrer Vorführung, die drei Tage nicht überschreiten darf, durch Einschreibebrief bei dem Lieferer, so gelten die Maschinen als übernommen. Die Kosten, die durch Inanspruchnahme der vorführenden Personen entstehen, werden vom Besteller nach den bei dem Lieferer üblichen Sätzen getragen. Stellt sich bei der Vorführung heraus, daß die Maschinen nicht den vereinbarten Bedingungen entsprechen, so hat der Lieferer unter Ausschluß weiterer Ersatzpflicht die Wahl, die gelieferten Maschinen entweder auf seine Kosten in angemessener Frist zwecks nochmaliger Vorführung umzuändern oder auszuwechseln oder gegen Rückgabe der Anzahlung zurückzunehmen. Stellt sich bei nochmaliger Vorführung heraus, daß die Maschinen noch immer nicht den vereinbarten Bedingungen entsprechen, so hat der Lieferer die Maschinen gegen Rückgabe der geleisteten Zahlungen unter Ausschluß weiterer Ersatzpflicht zurückzunehmen. Bei Rückgabe der Anzahlungen sind vom Zahltage ab Zinsen zu berechnen, die dem jeweiligen Reichsbankdiskont entsprechen. Der Lieferer haftet für die Arbeiten seiner Beauftragten nach den gesetzlichen Bestimmungen. Eine Haftung für die Arbeiten dritter Personen wird in allen Fällen abgelehnt. Alle anderen Ansprüche des Bestellers sind ausgeschlossen, insbesondere alle weitergehenden Ansprüche auf Wandlung oder Minderung, sowie auf Ersatz von Schäden irgend welcher Art, und zwar auch von solchem Schaden, der nicht an dem Gegenstand selbst entstanden ist.

9. Gewährleistung.

Für die Gediegenheit von Arbeit und Werkstoff wird unter der Voraussetzung, daß der Besteller seine vertraglichen Verpflichtungen erfüllt, während **der Dauer von 12 Monaten, ab Lieferung** Gewähr geleistet. Die Gewährleistung geht unter Ausschluß weiterer Ansprüche nur auf Instandsetzung; Teile, die nachweisbar infolge fehlerhafter Bauart, schlechter Baustoffe oder mangelhafter Ausführung schadhaft oder unbrauchbar geworden sind, werden nach ihrer frachtfreien Einsendung an die Fabrik ersetzt. Bei Arbeiten oder bei Ausbesserungen, die unter die Gewährleistung fallen, gehen die Monteurkosten, bis auf die Kosten der Verpflegung und Unterbringung der Monteure am Ort des Bestellers sowie diejenigen für die vom Besteller erforderlichenfalls zu stellenden Hilfskräfte, zu Lasten des Lieferers. Auch sind in diesem Falle dem Besteller die verauslagten Frachtkosten zu ersetzen. Die Gewährleistung tritt nicht ein, wenn ohne Einverständnis des Lieferers von dritter Seite an den Maschinen gearbeitet wurde. Versand der Ersatzteile und der ausgebesserten Stücke erfolgt, sofern der Fall der Gewährleistung gegeben

Historisch Archief Sivolde - Lanz

ist und die Einsendung der Teile notwendig war, auf dem **einfachen Post- oder Bahnwege franco, jedoch auf die Gefahr des Empfängers.** Für (Magnetapparate, Kühlerelemente, Vergaser, Oeler) elektrische Lichtanlagen, Anhängegeräte, Gummibereifung und ähnliche Zubehörteile werden nur die Gewährleistungen der Unterlieferer weitergegeben. Bei auftretenden Schäden während der Gewährzeit hat der Besteller unverzüglich den Lieferer zu benachrichtigen, und wenn er glaubt, daß die Beschädigung unter die Gewährverpflichtungen fällt, hierauf aufmerksam zu machen. Der Lieferer ist verpflichtet, die Ausbesserung unverzüglich vorzunehmen, ist aber berechtigt, falls Zweifel über die Zahlungspflicht bestehen, eine Hinterlegung des Gegenwertes bei einer öffentlichen Kasse oder einer Urkundsperson vom Besteller zu verlangen. In Streitfällen können, sofern der Lieferer die Mängelbeseitigung endgültig ablehnt, schadhafte Teile zur Feststellung, ob ein Werkstoff- oder Bearbeitungsfehler vorliegt, einem staatlichen Institut für Materialprüfung zur Untersuchung eingeschickt werden.

10. Schutzvorrichtungen.

Das Unfallversicherungsgesetz fordert an den landwirtschaftlichen Maschinen Schutzvorrichtungen zur Verhütung von Unfällen und macht im Falle eines Unglücks den Betriebsunternehmer haftbar. Der Lieferer hat die Maschinen nur mit den von den landwirtschaftlichen Berufsgenossenschaften einheitlich vorgeschriebenen Schutzvorrichtungen zu liefern. Falls der Besteller mit seinem Betrieb einer anderen Berufsgenossenschaft angehört, ist ihm aufs dringendste zu empfehlen, sich über die von seiner Berufsgenossenschaft geforderten Schutzvorrichtung genau zu unterrichten und diese bei der Bestellung ausdrücklich vom Lieferer zu verlangen. Der Lieferer lehnt jede Verantwortung ab, wenn der Besteller Schutzvorrichtungen sich gar nicht oder nur mangelhaft ausbedungen hat.

11. Behördliche Zulassung.

Bei der Lieferung eines Schleppers wird die für die Zulassung nötige Typenbescheinigung, die für das ganze Deutsche Reich gültig ist, kostenlos mitgeliefert. Die Zulassungsgenehmigung selbst ist vom Besteller unter Vorweisung dieser Typenbescheinigung bei der zuständigen Verwaltungsbehörde einzuholen.

12. Streitigkeiten.

Alleiniger Gerichtsstand und Erfüllungsort für sämtliche Streitigkeiten und Verpflichtungen ist der Hauptsitz des Lieferers, **als 1. Instanz gilt das Amtsgericht ohne Rücksicht auf den Streitwert.** Dies gilt auch für Wandlungsansprüche, die geltend gemacht werden sollten, sowie auch für Wechsel und andere Wertpapiere, die außerhalb des Wohnsitzes des Lieferers zahlbar sind. Vereinbaren die Parteien für Streitigkeiten schiedsgerichtliche Entscheidung, so hat jede Partei innerhalb einer Woche nach Aufforderung durch die Gegenpartei einen Schiedsrichter zu ernennen. Die Schiedsrichter wählen vor Eintritt in die Verhandlungen einen Obmann; einigen sie sich innerhalb einer Woche nach ihrer Ernennug nicht über die Person des Obmanns, so wird dieser auf Antrag einer der Parteien von dem Präsidenten der Handelskammer am Sitz der Lieferfirma ernannt. Mangels anderweitiger Vereinbarung tagt das Schiedsgericht am Sitz der Lieferfirma. Der Spruch des Schiedsgerichts ist endgültig. Das Schiedsgericht hat auf Grund der vereinbarten Lieferbedingungen zu verfahren und zu entscheiden. Im übrigen sind auf das schiedsrichterliche Verfahren die §§ 1026 bis 1048 der Zivilprozeßordnung anzuwenden.

13. Nachbestellungen.

Diese Lieferungsbedingungen gelten auch für Nachbestellungen, insbesondere soweit es sich um Bestellungen auf Ersatzteile, Zubehör oder um die Ausführung von Ausbesserungen an den gelieferten Maschinen handelt. **Verpackung wird billigst berechnet und nicht zurückgenommen.**

Th. TANGELDER en Zn.
Landbouwmechanisatiebedrijf
Loonbedrijf / BP Station
Berkenlaan 168 - Tel. 08360-3083
SILVOLDE

Historisch Archief Silvolde - Lanz

D 2241 C ca. Bestellnummer 37441

Kupplungsbacken compl. 25 PS Bulldog

Th. TANGELDER en Zn.
Landbouwmechanisatiebedrijf
Loonbedrijf / BP Station
Berkenlaan 168 - Tel. 08360-3083
SILVOLDE



Seitenansicht des 20 PS Ackerschleppers Modell L mit Plattform und Anhängeschiene

Historisch Archief Silvolde - Lanz

Th. TANGELDER en Zn.
Landbouwmechanisatiebedrijf
Loonbedrijf / BP Station
Berkenlaan 168 - Tel. 08360-3083
SILVOLDE



Historisch Archief Silvolde - Lanz

Th. TANGELDER en Zn.
Landbouwmechanisatiebedrijf
Loonbedrijf / BP Station
Berkenlaan 166 - Tel. 08350-3083
SILVOLDE



Th. TANGELDER en Zn.
Landbouwmechanisatiebedrijf
Loonbedrijf / BP Station
Berkenlaan 166 - Tel. 08350-3083
SILVOLDE

Historisch Archief Silvolde - Lanz